



MICROFILMED

slav.
*R. 1111
04-380

Koepfen







ДЕВЯТАЯ РЕВИЗИЯ.

ИЗСЛѢДОВАНИЕ

О ЧИСЛѢ ЖИТЕЛЕЙ ВЪ РОССІИ

ВЪ 1854 ГОДУ

ПЕТРА КЕППЕНА

ДѢЙСТВИТЕЛЬНОГО ЧЛЕНА ИМПЕРАТОРСКОЙ АКАДЕМИИ НАУКЪ,
ДОКТОРА ФИЛОСОФІИ, МАГИСТРА ПРАВОВѢДЕНІЯ И ЧЛЕНА РАЗНЫХЪ УЧЕНЫХЪ ОБЩЕСТВЪ.

САНКТПЕТЕРБУРГЪ.

1857.

ПРОДАЕТСЯ У КОММИССИОНЕРОВЪ ИМПЕРАТОРСКОЙ АКАДЕМИИ НАУКЪ:

Н. Глазунова, въ С. П. Б., и въ Москвѣ,
Эггерса и Комп., въ С. П. Б.,


П. Должикова, въ Киевѣ,
Энфанджянца и Комп., въ Тифлисѣ,

Сам. Шмидта, въ Ригѣ.

* 81
x
Корресп

1. Population - Russia, 1851
2. Statistics, Vital - Russia, 1851

ДЕВЯТАЯ РЕВИЗИЯ.



ДЕВЯТАЯ РЕВИЗИЯ.

ИЗСЛѢДОВАНИЕ

О ЧИСЛѢ ЖИТЕЛЕЙ ВЪ РОССІИ

ВЪ 1851 ГОДУ

ПЕТРА КЕННЕНА

ДѢЙСТВИТЕЛЬНАГО ЧЛЕНА ИМПЕРАТОРСКОЙ АКАДЕМІИ НАУКЪ,
ДОКТОРА ФИЛОСОФІИ, МАГИСТРА ПРАВОУЧЕНИЯ И ЧЛЕНА РАЗНЫХЪ УЧЕНЫХЪ ОБЩЕСТВЪ.

САНКТПЕТЕРБУРГЪ.

1857.


ПРОДАЕТСЯ У КОММИССИОНЕРОВЪ ИМПЕРАТОРСКОЙ АКАДЕМІИ НАУКЪ:

И. Глазунова, въ С. П. Б., и въ Москвѣ,
Эггерса и Комп., въ С. П. Б.,

П. Должикова, въ Кіевѣ,
Эфендьянца и Комп., въ Тифлисѣ,

Сам. Шмидта, въ Ригѣ.

Цѣна 1 руб. 50 коп. сер.



Печатано по распоряженію Императорской Академіи Наукъ.

Санктпетербургъ, 28 Ноября 1887 года.

За Непремѣннаго Секретаря Академикъ *К. Веселовскій*.

Изъ «Статистическихъ Матеріаловъ для познанія Россіи».

ВЪ ТИПОГРАФИИ ИМПЕРАТОРСКОЙ АКАДЕМІИ НАУКЪ.

ЕГО ИМПЕРАТОРСКОМУ ВЫСОЧЕСТВУ


ГОСУДАРЮ ВЕЛИКОМУ КНЯЗЮ

КОНСТАНТИНУ НИКОЛАЕВИЧУ,

ПРЕДСЕДАТЕЛЮ

ИМПЕРАТОРСКАГО РУССКАГО ГЕОГРАФИЧЕСКАГО ОБЩЕСТВА.

Russ. Ac. Sc. 1924.77



ВАШЕ ИМПЕРАТОРСКОЕ ВЫСОЧЕСТВО!

Милостивое вниманіе, дарованное Вашимъ Императорскимъ Высочествомъ предположеніямъ, представленнымъ мною въ Императорское Русское Географическое Общество, о введеніи въ Россіи народныхъ переписей, вмѣсто такъ называемыхъ ревизій, касающихся до однихъ только податныхъ состояній, внушаетъ мнѣ смѣлость просить Ваше Высочество, какъ Предсѣдателя Географическаго Общества, о благосклонномъ принятіи посильныхъ моихъ изслѣдованій о числѣ жителей Россіи въ 1851 году.

Съ глубочайшимъ благоговѣніемъ имѣю счастье быть

ВАШЕГО ИМПЕРАТОРСКАГО ВЫСОЧЕСТВА


вѣрнопреданнымъ

П. Кенпекъ,

Членъ-учредитель Императорскаго Русскаго Географическаго Общества.

29 Ноября 1857 г.

russ. Ac. Sc. 18x4:34



ПРЕДИСЛОВІЕ.

Довершивъ передаваемыя здѣсь читателямъ разысканія, я считаю не лишнимъ объяснить по нѣкоторымъ предметамъ.

Начну съ заглавія: «*Девятая ревизія*».

Теперь, когда уже приступлено къ 10-й ревизіи, скажутъ, можетъ быть, что лучше было бы дождаться ея результатовъ, чѣмъ говорить о предметѣ уже не современномъ.

На это можно возразить, что *Девятая* ревизія для насъ, въ настоящее время тѣмъ важнѣе, что 10-я, какъ видно изъ Высочайшаго манифеста 26 Августа 1856 года, предпринимается для облегченія податныхъ состояній, по поводу значительнаго уменьшенія числа душъ, почему она можетъ дать только результатъ не нормальный, слѣдственно такой, который статистиками не долженъ бы полагаться въ основаніе разысканій о естественномъ приращеніи народонаселенія.

Слово *ревизія* принято мною потому, что у насъ, какъ извѣстно, *народныя переписи* — т. е. исчисленіе лицъ всѣхъ сословіи, составляющихъ народъ — еще не существуютъ. *Ревизія* же у насъ значитъ перепись лицъ податныхъ состояній. Эти ревизіи, какъ весьма справедливо сказано въ одномъ изъ образцовыхъ сочиненій нашего времени¹⁾, до нынѣ суть только дѣйствія, имѣющія финансовую цѣль, для достиженія которой онѣ и доставляютъ нужныя данныя.

И эта-то финансовая цѣль нѣкоторымъ образомъ обеспечиваетъ полноту данныхъ о числѣ лицъ мужескаго пола, состоящихъ въ окладѣ и на льготѣ. О неподатныхъ же состояніяхъ числовыя показанія вообще должно считать не

1) Въ Обзорѣ дѣйствій Департамента Сельскаго хозяйства — въ теченіе десяти лѣтъ съ 1844 по 1854 годъ. С.-Петербургъ, 1855. 8., ч. III, с. 18.

полными, почему представляемые мною итоги въ самомъ дѣлѣ можно принимать только за наименьшія данныя (*minima*), изъ приближающихся къ истинѣ.

Полагая въ основаніе лучшія изъ имѣющихся свѣдѣній, я однакоже въ нѣкоторыхъ случаяхъ не могъ не выразить сомнѣнія, присовокупленіемъ вопросительнаго знака.

За неполноту и разнообразіе показаній я отвѣчать не могу, ибо сообщая только то, что самъ я успѣлъ получить. Прошу однако же читателей помнить, что дѣло идетъ о результатахъ *9-й ревизіи*, т. е. о данныхъ 1850 и 1851 годовъ: и вотъ почему на пр. Кяхтинское градоначальство, учрежденное 20 Іюня 1851 года, еще показано при Иркутской губерніи, отъ которой Забайкальская часть отдѣлена лишь 11 Іюля 1851 года. Что касается разнообразія въ способѣ изложенія данныхъ, вошедшихъ въ составъ вѣдомостей, которыми я пользовался, то таковое должно быть приписано преимущественно отсутствію однообразія въ основаніяхъ, коими руководствовались составители переписей и вѣдомостей. Такъ на пр. дворовые люди иногда показывались вмѣстѣ съ крестьянами, люди почтоваго вѣдомства вмѣстѣ съ людьми театральнаго и т. п., иногда же — въ отдѣлѣ несостоящихъ въ окладѣ — оставлены безъ вниманія цѣлыя состоянія (на пр. Дворяне въ губерніи Гродненской и нѣкоторыхъ другихъ). Недостатки этого рода замѣтны особенно въ представленныхъ мною перечневыхъ по состояніямъ, вѣдомостяхъ.

Хотя о пространствѣ губерній и уѣздовъ, и о степени ихъ населенности, я предполагаю говорить въ другой статьѣ: однако же и здѣсь мнѣ казалось не лишнимъ слегка коснуться этого предмета въ концѣ данныхъ о каждой губерніи или области ¹⁾.

Имѣя въ виду требованія науки и пользу администраціи, я нѣсколько разъ прерывалъ нить моихъ разысканій для того, чтобы упомянуть о разныхъ предметахъ, заслуживающихъ вниманіе статистиковъ и Правительства. Таковы:

Высказанное въ министерскомъ журналѣ и приведенное на с. 34-й, предположеніе нашего ветерана-статистика К. И. Арсеньева о назначеніи состоящаго въ Ровенскомъ уѣздѣ Волинской губерніи мѣстечка *Дембровицы*, уѣзднымъ

1) Показанія о пространствѣ губерній основаны на новѣйшихъ исчисленіяхъ. При отсылкѣ въ типографію свѣдѣній о губерніяхъ Владимирской и Вологодской, я не имѣлъ еще предъ собою этихъ новѣйшихъ исчисленій, почему читатель тутъ найдетъ только прежніе показанія, между тѣмъ какъ теперь я показалъ бы

для Владимирской губерніи 860.56 кв. миль, или 41,638 кв. верстѣ.

а для Вологодской губерніи 7200.89 кв. миль, или 348,414.3 кв. верстѣ.

городомъ, съ образованіемъ новаго уѣзда¹⁾). Взглядъ на карту убѣждаетъ въ основательности этого предложенія, сдѣланнаго въ видахъ бдительнѣйшаго надзора полицейскаго и облегченія мѣстнаго управленія.

На с. 105-й выражено желаніе, чтобы границы нашихъ губерній совпадали съ предѣлами пространствъ, называемыхъ частями свѣта. Признавая Уральскій хребетъ поясомъ, отдѣляющимъ Европу отъ Азіи, мы видимъ, что изъ губерній, причисляемыхъ къ Европейскимъ, двѣ пересѣкаются Ураломъ такъ, что Азіятскія части ихъ вмѣстѣ взятая, составляютъ около 4300 кв. миль, или болѣе 200,000 кв. верстъ, именно: часть Пермской губерніи около 2300, а Оренбургской около 2000 кв. миль.

Принимая во вниманіе, что болѣе 25-ти губерній Европейской Россіи, объемомъ своимъ не достигаютъ и половины меньшаго изъ показанныхъ тутъ Зауральскихъ пространствъ, и что въ одномъ Екатеринбургскомъ уѣздѣ болѣе жителей, чѣмъ во всей Архангельской губерніи, — можно ли не желать, чтобы наконецъ Географы и Статистики могли говорить положительно о пространствахъ Европейской и Азіятской Россіи? Образование новой (Екатеринбургской или Екатеринбургской) губерніи могло бы, кажется, послужить къ устраненію несообразности сего рода²⁾.

Въ томъ, что и у насъ, въ Россіи, умѣютъ цѣнить важность ревизскихъ данныхъ, представленъ на с. 126-й примѣръ, доказывающій также сколь неосновательно мнѣніе о невозможности собирать при ревизіяхъ свѣдѣнія о числѣ жителей каждаго отдѣльнаго народа.

На с. 130-й я счелъ долгомъ замѣтить, что статистикъ, поступаая критически, не можетъ безусловно слѣдовать метрическимъ даннымъ, для опредѣленія большаго или меньшаго движенія (т. е. прибыли или убыли) народонаселенія.

1) Извѣстно, что вышнее мѣстечко Домбровица извогда называлось *Дубровицы* и было удѣльнымъ княжескимъ городомъ, о князѣ котораго упоминается въ лѣтописяхъ подъ 1183 годомъ. См. Разсказаніе М. П. Погодина о городахъ и предѣлахъ древнихъ Русскихъ княжествъ съ 1054 по 1240 годъ. Въ Журналѣ Министерства Внутреннихъ дѣлъ 1848 года, ч. XXIII, кн. 7, с. 123 (особыхъ оттисковъ с. 56) и Карамзина Ист. Гос. Росс. Т. VIII, въ примѣчаніяхъ на с. 146-й.

2) Не стану я здѣсь говорить о томъ, что не безъ достаточныхъ причинъ можно бы признать предѣломъ юговосточной Европы *Общій-Сырть*, за которымъ, какъ давно уже замѣчено, выстѣ съ почвою и растительность и царство животныхъ представляютъ новыя формы. — Извѣстно впрочемъ, что на Уралѣ, недоѣзжая Екатеринбурга 33 верстъ, стоятъ столбъ съ надписями на противоположныхъ сторонахъ: «*Европа*» и «*Азія*».

Говоря о Тульской губерніи, я (на сс. 147 и 148) нѣсколько распространился на счетъ получаемыхъ нынѣ Академіею Наукъ, вслѣдствіе моего представленія, приходскихъ списковъ изъ всѣхъ Епархій государства. Тутъ я желалъ только обратить вниманіе читателей на этотъ предметъ, о которомъ подробнѣе говорено будетъ при изданіи печатаемаго нынѣ списка селеніямъ Тульской губерніи.

Въ 6-мъ приложеніи читатель найдетъ разысканіе о разныхъ ордахъ подвластныхъ Россіи *Киргизовъ*. Разъясненіе этого предмета казалось мнѣ необходимымъ, и я надѣюсь, что оно не будетъ признано лишнимъ или неумѣстнымъ, въ сочиненіи, посвященномъ результатамъ 9-й ревизіи ¹⁾.

Въ перечневой вѣдомости о числѣ жителей по губерніямъ и областямъ (с. 223 и 224)

	об. пола душъ
итогъ составляетъ	58.776,675

Къ нему слѣдуетъ прибавить:

Киргизовъ, въ перечневую вѣдомость не вошедшихъ ²⁾, именно:

К. вѣрноподанныхъ (въ Семипалатинскомъ округѣ)	ок. 19,000	
К. Малой орды (Оренбургскаго вѣдомства)	ок. 650,000	} 669,000
Покорныхъ и непокорныхъ горцевъ Кавказскихъ	ок. 1.500,000	
Жителей Царства Польскаго	4.852,055	
» Великаго Княжества Финляндскаго	1.636,915	
<u>Всего, безъ регулярнаго войска, въ 1851 году, ок.</u>		<u>67.434,645.</u>

По этому, съ регулярнымъ войскомъ, число жителей въ Россійскомъ Государствѣ, въ 1851 году, простиралось за 68 миллионъ.

1) Включены въ вѣдомость только Киргизы Бухеевской орды (въ Астраханской губерніи), Киргизы Средней орды (въ областяхъ Семипалатинской и Сибирскихъ Киргизовъ — въ числѣ 380,000 об. п.) и 100,000 Киргизовъ Большой орды. — Дикокаменные Киргизы при 9-й ревизіи въ счетъ войти не могли, потому что они только въ 1851 г. изъявили желаніе поступить въ подданство Россіи.

2) Считаю не лишнимъ замѣтить здѣсь, что уже послѣ отпечатанія этого 6-го приложенія, 10 родовъ *Байд-жамитовскаго* племени Киргизовъ Средней орды, о которомъ упоминается на с. 259-й, по просьбѣ ихъ Всевлѣстнѣйше привяты въ число Русскихъ подданныхъ. Число ихъ кибитокъ, сколько мнѣ извѣстно, простирается до 600. Въ прошедшемъ же году, по дошедшимъ до меня свѣдѣніямъ, перечисляли чрезъ рѣку Сыръ, въ предѣлы Россійской Имперіи, около 1000 кибитокъ.

Изъ показанныхъ 58.776,675 жителей Имперіи, во время 9-й ревизіи находилось:

Въ Европейской Россіи, по Уралъ	52.412,385
» » » съ Зауральскими частями губерній Оренбургской и Пермской (но безъ Киргизовъ Малой орды Оренбургскаго вѣдомства).....	53.610,879
Въ Сибири {	} 2.940,836
<i>Западной</i> (двухъ губерніяхъ и двухъ област., со включеніемъ 19,000 вѣрноподданныхъ Киргизовъ въ Семипалатинскомъ округѣ).....	
<i>Восточной</i> (двухъ губерніяхъ и трехъ областяхъ)	1.088,561
Въ Сибири, со включеніемъ жителей Зауральскихъ частей губерній Оренбургской и Пермской	4.139,330
Въ трехъ Остзейскихъ губерніяхъ.....	1.650,527
Въ Малороссіи (двухъ губерніяхъ).....	3.043,440
Въ Новороссійскомъ краѣ (3-хъ губерніяхъ), съ Бессарабскою областью	3.274,140
На земляхъ военныхъ поселеній	733,784
На земляхъ иррегулярныхъ войскъ.....	2.279,290

Таблицы «о числѣ уѣздовъ и округовъ въ губерніяхъ и областяхъ» (с. 226) и «о малолюднѣйшихъ и многолюднѣйшихъ уѣздахъ и округахъ въ каждой губерніи и области» (с. 229), казались мнѣ заслуживающими вниманіе въ административномъ отношеніи. — Первая изъ этихъ таблицъ показываетъ, что изъ 576 уѣздовъ и округовъ, 12 имѣютъ менѣе 10,000 жителей обоюга пола, между тѣмъ какъ въ 14-ти, таковыхъ по 200,000 и болѣе. Среднее число жителей въ уѣздѣ отъ 50-ти до 150-ти тысячъ. — Изъ второй таблицы видно, что встрѣчаются уѣзды съ болѣе-шимъ числомъ жителей чѣмъ въ цѣлыхъ губерніяхъ, и что иногда въ одной и той же губерніи одинъ уѣздъ имѣетъ слишкомъ втрое болѣе жителей нежели другой.

Не стану исчислять здѣсь измѣненій въ названіяхъ и существѣ разныхъ сословій и правительственныхъ мѣстъ, послѣдовавшихъ со времени 9-й ревизіи¹⁾; но въ отношеніи къ употребленнымъ мною терминамъ *округъ* и *округа*, я нахожу нужнымъ замѣтить, что въ составленномъ пок. графомъ Сперанскимъ и Высочайше утвержденномъ 22 Іюля 1822 г. Учрежденіи для управленія Сибирскихъ

1) Такъ на пр. *Дунайское* войско — нынѣ именуется *Новороссійскимъ*. *Воинное* поселеніе Кавлерія — *Южннмъ* поселеніемъ; Гофшатеваднтская контора упразднена и пр.

губерній¹⁾, Сибирскія провинціи (губерніи и области) раздѣлены не на округа, но на округи, чему и я долженъ былъ слѣдовать²⁾, хотя при учрежденіи областей Семипалатинской и Сибирскихъ Киргизовъ (19. Мая 1854 года), опять употреблено слово округъ — что, въ избѣжаніе противорѣчій, желательно было бы сдѣлать общимъ правиломъ для означенія второстепенныхъ политическихъ (или административныхъ) подраздѣленій государства.

Взыскательный критикъ замѣтитъ, что въ употребленіи прописныхъ буквъ встрѣчается разнообразіе; — наблюдая особенно за вѣрностію числъ, форма буквъ мною кое-гдѣ могла быть оставлена безъ вниманія. Дорожилъ же я удареніями, дабы, по мѣрѣ собственныхъ наблюденій, дѣланныхъ на мѣстахъ, содѣйствовать къ устраненію неправильнаго произношенія географическихъ названій. Кому не случилось на пр. слышать Кинѣшма, Нерѣхта, Сухона, Пинѣга, Скопинъ, между тѣмъ какъ слѣдуетъ произносить Кинешма, Нерехта, Сухона, Пинѣга, Скопінъ. Если Нѣмецъ говоритъ Онега и Казань, то это простительно³⁾; но совѣстно слышать отъ соотечественниковъ подобныя отступленія. — Вообще можно сказать, что на сѣверѣ преобладаетъ финское удареніе на первомъ слогѣ; на западѣ польское — на предпоследнемъ⁴⁾, а на югѣ татарское (или турецкое) — на последнемъ⁵⁾. При всемъ стараніи однакоже я, — боясь ошибочнымъ удареніемъ ввести кого либо въ заблужденіе, — не разъ долженъ былъ оставлять названія безъ означенія удареній, а въ иныхъ случаяхъ и въ показанныхъ мною, могутъ встрѣчаться ошибочныя, исправленіе которыхъ желательно. Кромѣ неправильныхъ удареній могутъ быть и другія погрѣшности, или несовременныя уже формы, какъ на пр. Прилуцкій вмѣсто Прилукскій, Устюжскій вмѣсто Устюгскій, Нижнеломовскій вмѣсто Нижеломовскій и т. п.

Винясь въ незнаніи многого, я считаю долгомъ изъяснить искреннюю мою признательность всѣмъ тѣмъ, которые благосклоннымъ покровительствомъ и благимъ ко мнѣ расположеніемъ споспѣшествовали приобрѣтенію сообщаемыхъ здѣсь свѣдѣній.

П. Кенненъ.

С. Петербургъ, 26 Октября 1857 года.

1) Полное Собраніе Законовъ Т. XXXVIII, № 29,125.

2) Только на с. 86, говоря о Енисейской губерніи, по ошибкѣ это слово употреблено въ мужскомъ родѣ.

3) Отъ Нѣмцевъ простолюдиновъ неудивительно слышать и *Catharinenschlaf* (Екатеринославъ), *Bockschmesser* (Бакчисарай), *Palaeestina* (Бѣла стѣна) и т. п.

4) Варшава, Сувалки, Мариамполь, Радомъ и пр.

5) Ахмечеть, Дербентъ, Бухара и пр.

СОДЕРЖАНІЕ.

	Стр.
Исчисленіе источниковъ вообще	1
Перечневья вѣдомости Казенныхъ Палатъ о числѣ душъ и додатеи	2
Переписи гражданамъ и однодворцамъ западныхъ губерній	5
О лицахъ состоящихъ на льготѣ	5
О лицахъ несостоящихъ въ окладѣ	7
О числѣ лицъ женскаго пола	10
Вѣдомости о народонаселеніи въ земляхъ иррегулярныхъ войскъ	11
» » » въ округахъ пахатныхъ солдатъ	13
» » » » » военного поселенія кавалерій	14
Прочіе источники	17
О народонаселеніи Россіи по губерніямъ и уѣздамъ:	
1. Архангельская губернія	19
2. Астраханская г.	21 ←
3. Бессарабская область	23
4. Виленская г.	26
5. Витебская г.	27
6. Владимирская г.	29
7. Вологодская г.	31
8. Вольнская г.	33
Предположеніе К. И. Арсеньева, с. 34.	
9. Воронежская г.	35
10. Вятская г.	37
11. Гродненская г.	40
12. Дербентская г.	42
13. Земля Донскаго Войска	50 ←
14. Екатеринославская г.	54
15. Енисейская г.	56
16. Забайкальская область	57
17. Иркутская г.	60
18. Казанская г.	62
19. Калужская г.	63
20. Камчатская область	65
О Корякахъ, статья Г. Дитмара, с. 67.	
О Приморской области Восточной Сибири, с. 68.	
21. Кіевская г.	69
22. Ковенская г.	71

	Стр.
23. Костромская губернія.....	74
24. Курляндская г.....	76
25. Курская г.....	78
26. Кутаисская г.....	80
27. Лифляндская г.....	81
28. Минская г.....	82
29. Могилевская г.....	84
30. Московская г.....	86
31. Нижегородская г.....	88
32. Новгородская г.....	91
33. Олонецкая г.....	92
34. Оренбургская г.....	94
О переселенцахъ изъ другихъ губерній, с. 95, въ примѣчаніи. Башкиро-Мещерякское, Оренбургское и Уральское Войско, с. 96 и д. О Европейской и Азіятской частяхъ губерніи с. 98.	
35. Орловская г.....	99
36. Пензенская г.....	101
37. Пермская г.....	103
Необыкновенное приращеніе числа жителей отъ 8 къ 9 ревизіи, с. 104. О Европейской и Азіятской частяхъ губерніи, с. 105.	
38. Подольская г.....	106
39. Полтавская г.....	108
40. Псковская г.....	111
41. Рязанская г.....	112
42. Самарская г.....	115
43. Санктпетербургская г.....	116
44. Саратовская г.....	118
45. Семипалатинская область.....	120
46. Область Сибирскихъ Киргизовъ.....	120
Семирѣчинскій Край, с. 123.	
47. Симбирская г.....	124
Исслѣдованія Г. Трубникова о жителяхъ Ардатовскаго уѣзда, с. 126.	
48. Смоленская г.....	127
Великороссіяне и Бѣлоруссы, с. 129. Объ употребленіи метрическихъ книгъ при разыскавіяхъ о движеніи народонаселенія, с. 130.	
49. Ставропольская г.....	130
50. Таврическая г.....	132
51. Тамбовская г.....	136
52. Тверская г.....	137
53. Тифлисская г.....	139
54. Тобольская г.....	141
О крестьянахъ, добровольно переселившихся въ Тобольскую губернію, с. 6, въ примѣчаніи 2-мъ.	
55. Томская г.....	144
56. Тульская г.....	146
О приходскихъ спискахъ поступающихъ въ Имп. Академію Наукъ, с. 147.	
57. Харьковская г.....	148
58. Херсонская г.....	150
59. Черниговская г.....	152
60. Земля Черноморскаго Казачьяго Войска.....	153
61. Черноморская береговая линія.....	154
62. Шемахинская г.....	154
63. Эриванская г.....	155

	Стр.
64. Эстляндская губернія	153
65. Якутская область.....	157
66. Ярославская г.....	159
67. Владѣнія Россійско-Американской Компаніи	161
Царство Польское.....	163
68. Августовская губернія	163
69. Варшавская г.....	163
70. Люблинская г.....	163
71. Плоцкая г.....	164
72. Радомская г.....	164
Великое Княжество Финляндское (Вѣдомость о народонаселеніи въ 1850 году)	166
73. Абоско-Бьернеборгская губернія	}
74. Вазаская г.	
75. Выборгская г.	
76. Куопіоская г.	
77. Нюландская г.	
78. Ст. Михельская г.	
79. Тавастегусская г.	}
80. Улеоборгская г.	
Вѣдомость о числѣ жителей въ городахъ и уѣздахъ Финляндіи въ 1851 году	170
Перечень этой вѣдомости и пр., с. 173.	
Выводы изъ показаній о числѣ жителей въ Россіи	175
Дворяне и разночинцы.....	176
О числѣ почетныхъ гражданъ въ 1851 г.....	179
» » купцовъ въ 1851 г.....	181
» » мѣщанъ, цеховыхъ, ремесленниковъ и рабочихъ	186
Сравнительная таблица числа государственныхъ крестьянъ и лицъ другихъ свободныхъ сельскихъ сословій, вѣдомства Министерства Государственныхъ Имуществъ.....	189
О числѣ удѣльныхъ крестьянъ.....	196
» » помѣщичьихъ крестьянъ и дворовыхъ людей.....	197
» » крѣпостныхъ людей мужскаго пола по 8-й и 9-й ревизіямъ.....	199
» » лицъ духовнаго вѣдомства	209
» » штатныхъ служителей при архіерейскихъ домахъ и монастыряхъ...	210
» » отставныхъ солдатъ	211
О числѣ льготныхъ	214
Объ обитателяхъ Россіи по состояніямъ	215
Примѣчанія къ исчисленію жителей по состояніямъ.....	217
Вольные люди	217
Государственные крестьяне въ Сибири	217
Поселенцы и дѣти ихъ	218
Крестьяне въ городскихъ имѣніяхъ	218
» въ имѣніяхъ присвоенныхъ духовенству	218
» приписанные къ учебнымъ заведеніямъ.....	218
» » къ благотворительнымъ и лѣчебнымъ заведеніямъ...	219
» » къ казеннымъ заводамъ и фабрикамъ и къ солянымъ промысламъ	219
» » къ частнымъ заводамъ и фабрикамъ.....	219
» Собственныхъ Его Императорскаго Величества и Императорской фамиліи	220
» дворцовыхъ	220
» ранговыхъ имѣній	220
Вольные матросы, вольные штурмана и лоцмана.....	220
Колонисты, непоказанные на с. 194-й.....	221

	Стр.
Еврей земледѣльцы	221
Ивородцы	221
Перечневая вѣдомость о числѣ жителей по губерніямъ и областямъ въ 1851 году	223
О числѣ уѣздовъ и округовъ въ губерніяхъ и областяхъ, съ подраздѣленіемъ по числу жителей въ 1851 году	226
Малолюднѣйшіе и многолюднѣйшіе уѣзды и округи въ губерніяхъ и областяхъ въ 1851 г.	229
Безуѣздные города, пригороды, посады и мѣстечки, вошедшіе особыми графами въ перечневья вѣдомости Казенныхъ Палатъ о числѣ душъ и податей	233

П Р И Л О Ж Е Н І Я.

1. О числѣ гражданъ и однодворцевъ Западныхъ губерній	239
2. О лицахъ, несостоящихъ въ окладъ, въ губерніяхъ: Виленской	240
Вольнской	241
Пермской	243
С. Петербургской	245
3. Перечневая вѣдомость о числѣ душъ обоюга пола, не платящихъ податей и неподлежавшихъ переписи по Ставропольской губерніи, въ 1851 году	246
4. Вѣдомость о народонаселеніи иррегулярныхъ войскъ, за 1851 годъ	247
5. А) Вѣдомость о народонаселеніи въ округахъ военнаго поселенія кавалеріи, въ 1854 г.	252
Б) О числѣ жителей кавалерійскаго военнаго поселенія въ губерніяхъ и уѣздахъ	254
6. О Киргизахъ, подвластныхъ Россіи	256
7. Временное росписаніе Башкирскаго Войска, по новому раздѣленію его на кантоны, юрты и попечительства (Высоч. утвержденное 4 Февраля 1856 года)	269
Башкирское Войско въ 1856 году, показанное по губерніямъ и уѣздамъ	274
8. О числѣ жителей въ Кавказскомъ Линейномъ (Казачьемъ) Войскѣ	276
9. Вѣдомость о народонаселеніи въ Финляндіи, въ 1855 и 1855 годахъ	279
10. Сравнительныя перечневья вѣдомости о состояніи народонаселенія на казенныхъ и частныхъ горныхъ заводахъ:	
А) По 7-й и 8-й ревизіямъ	284
Б) По 8-й и 9-й ревизіямъ	286
11. О крестьянахъ приписанныхъ къ посессионнымъ фабрикамъ	288
12. Мастеровые, крестьяне и ивородцы подвѣдомые Кабинету Его Императорскаго Величества	294
Прибавленіе. О коннозаводскихъ крестьянахъ	297

Напечатать въ С. Петербургскомъ Календарѣ на 1855 годъ вѣдомость о числѣ жителей въ Россіи, въ 1851 году, я считаю нужнымъ дать отчетъ въ томъ, на чемъ основаны мои показанія, и въ тоже время представить нѣкоторыя, нужныя для статистиковъ, подробности.

Источники, изъ которыхъ я черпалъ показанія, суть:

І. Для Имперіи.

По Министерству Финансовъ:

1. Перечневая вѣдомость о числѣ душъ (мужескаго пола) и податей, за вторую половину 1851 года.
2. Донесенія казенныхъ палатъ о результатахъ 9-й народной переписи (преимущественно для узнаванія числа душъ женскаго пола).
3. Перечневая вѣдомость о гражданахъ и однодворцахъ западныхъ губерній, не вошедшихъ въ 9-ю ревизію; — по переписи довершенной въ 1854 году.

По Министерству Военному:

4. Вѣдомость о народонаселеніи казачьихъ пререгулярныхъ войскъ, съ разрѣшенія Г-на Военнаго Министра сообщенная Императорской Академіи Наукъ Департаментомъ Военныхъ Поселеній (за 1851 г.).
5. Вѣдомости о народонаселеніи округовъ пахатныхъ солдатъ и округовъ военнаго поселенія кавалеріи, равномерно поступившія изъ Департамента Военныхъ Поселеній.

По Министерству Внутреннихъ Дѣлъ:

6. Отчеты нѣкоторыхъ начальниковъ губерній и областей.
7. Журналъ Министерства Внутреннихъ Дѣлъ.

По Министерству Государственныхъ Имуществъ:

8. Поступившія въ статистическое отдѣленіе Департамента Сельскаго Хозяйства, изъ подвѣдомыхъ Министерству палатъ, свѣдѣнія о числѣ государственныхъ крестьянъ и другихъ сельскихъ обывателей вѣдомства государственныхъ имуществъ, по 9-й ревизіи.

II. КЕПЕНА: ДЕВЯТАЯ РЕВИЗИЯ.

По Сибирскому Комитету:

9. Свѣдѣнія о новыхъ областяхъ: Семипалатинской и Сибирскихъ Киргизовъ.

По гражданскому управленію Кавказскимъ краемъ:

10. Выписки изъ камеральныхъ описаній нѣкоторыхъ губерній.

По Россійско-Американской Компаніи:

11. Отчеты Главнаго Правленія Компаніи.

II. Для Царства Польскаго:

12. Вѣдомость о числѣ душъ мужескаго и женскаго пола по губерніямъ и уѣздамъ Царства Польскаго за 1851 г., полученная Академіею отъ Г-на Статсъ-Секретаря Царства Польскаго.

III. Для Великаго Княжества Финляндскаго:

13. Двѣ вѣдомости о народонаселеніи Финляндіи:

а) По губерніямъ и уѣздамъ, — съ показаніемъ душъ мужескаго и женскаго пола, — составленная на основаніи донесеній начальниковъ губерній.

б) По губерніямъ, — съ раздѣленіемъ на возрасты и исповѣданія, — основанная на показаніяхъ приходскихъ священниковъ.

Наконецъ:

14. Частная переписка.

Въ отношеніи къ этимъ источникамъ я прошу замѣтить слѣдующее:

Перечневая вѣдомости о числѣ душъ и податей, поступающія ежегодно изъ казенныхъ палатъ въ Департаментъ Разныхъ Податей и Сборовъ, безъ сомнѣнія представляютъ благонадежнѣйшія свѣдѣнія о числѣ лицъ *податныхъ состояній мужескаго пола*. Онѣ вообще состоятъ изъ трехъ отдѣловъ:

Въ *первомъ* исчисляются *положенные въ окладъ*.

Во *второмъ* » *состоящіе на льготѣ*.

Въ *третьемъ* » *неположенные въ окладъ*.

Въ немногихъ только вѣдомостяхъ сего рода¹⁾ вмѣсто 3-хъ главныхъ подраздѣленій встрѣчается таковыхъ четыре; при чемъ неположенные въ окладъ раздѣлены на записанныхъ въ ревизию (для одного счета) и на вовсе не подлежащихъ переписи.

Число столбцевъ въ перечневыхъ вѣдомостяхъ о числѣ душъ и податей вообще соотвѣтствуетъ числу уѣздовъ или округовъ каждой губерніи или области, при чемъ однакоже въ нѣкоторыхъ вѣдомостяхъ, для уѣздныхъ городовъ прибавлены особые столбцы²⁾, что во многихъ вѣдомостяхъ встрѣчается и для заштатныхъ городовъ и посадовъ.

1) Напр. въ Нижегородской.

2) Такъ напр., въ вѣдомостяхъ казенныхъ палатъ Курляндской, Лифляндской, Таврической и Эстляндской.

Градоначальства, съ входящими въ составъ ихъ городами, посадами и селеніями, показываются неотдѣльно въ вѣдомостяхъ тѣхъ губерній, въ которыхъ онѣ состоятъ. Это обстоятельство не дозволило мнѣ отдѣлить градоначальства отъ губерній, въ которыхъ онѣ находятся.

Показанія о числѣ лицъ, принадлежащихъ къ податнымъ сословіямъ, то есть перваго и втораго изъ показанныхъ отдѣловъ, можно считать вѣрными; по крайней мѣрѣ нѣтъ возможности имѣть данныя болѣе сего точныя¹⁾.

Встрѣчаются вѣдомости, въ которыхъ первый отдѣлъ представляется въ двухъ итогахъ, такъ что купечество показывается не вмѣстѣ съ прочими податными сословіями²⁾; но это подраздѣленіе, какъ несущественное, есть дѣло произвола³⁾.

Третій отдѣлъ, заключающій въ себѣ свѣдѣнія о числѣ лицъ, неположенныхъ въ окладъ, состоитъ изъ данныхъ весьма не одинаковаго достоинства. Извѣстно, что по силѣ § 4-го Высочайше утвержденного (11 Января 1850 г.) устава о производствѣ 9-й народной переписи⁴⁾, лица 23 разныхъ категорій и сверхъ того (по § 5-му) также священно-и церковно-служители, съ женами и дѣтьми обоого пола, внесены въ народную перепись для одного только счета. Такое включеніе этихъ сословій въ перепись, представляетъ нѣкоторое ручательство въ вѣрности показаній, и статистику, дорожащему познаніемъ основныхъ силъ государства, остается только сожалѣть, что и всѣ прочія состоянія не подлежатъ такой же переписи, какъ это бываетъ въ другихъ государствахъ, гдѣ исчисленіе всѣхъ безъ исключенія жителей повторяется чрезъ каждыя 10 или 5 лѣтъ и менѣе, и гдѣ они совершаются въ кратчайшіе сроки. У насъ, для этнографа, статистика и историка 9-я ревизія въ нѣкоторыхъ отношеніяхъ представляетъ данныя менѣе удовлетворительныя, чѣмъ 8-я, а эта опять менѣе чѣмъ 7-я. Прійдетъ однако же рано или поздно время, что народныя переписи и у насъ стануть производиться по правиламъ науки, какъ этого нельзя не желать для пользы общей.

Относительно числа лицъ, вовсе изъятыхъ отъ внесенія въ перепись, показанія казенныхъ палатъ могутъ основываться только на свѣдѣніяхъ, имъ доставленныхъ отъ другихъ вѣдомствъ, безъ строгой отвѣтственности за вѣрность ихъ. Поэтому, показанія сіи не могутъ считаться вѣрными и полными; статистикъ принимаетъ ихъ за неимѣніемъ

1) Если съ 1834 по 1838 годъ, т. е. въ теченіе первыхъ четырехъ лѣтъ послѣ 8-й ревизіи, мѣрами Правительства открыто было не менѣе 20,220 прописныхъ душъ (т. е. такихъ, о которыхъ вопреки законамъ не поданы были сказки): то изъ вѣдомости, приложенной къ незаданному еще сочиненію моему: о народныхъ переписяхъ въ Россіи, видно, что большая часть прописныхъ душъ оказалась въ западныхъ губерніяхъ, гдѣ находилась Польская шляхта. Въ однихъ только 4-хъ губерніяхъ Виленской, Волынской, Кіевской и Подольской прописныхъ душъ мужескаго пола найдено было 8397. Теперь число недопоказанныхъ душъ уже не можетъ быть такъ значительно.

2) Такъ въ вѣдомостяхъ казенныхъ палатъ Вятской, Казанской, Костромской и Ярославской.

3) Только купечество первой гильдіи не почитается податнымъ состояніемъ, но составляетъ особый классъ почетныхъ людей въ государствѣ, какъ видно изъ Сводъ Законовъ (Т. XI, Уставовъ торговыхъ ст. 69-я, Изд. 1842 г.

4) Второго Полнаго Собранія Законовъ, Т. XXV, отд. I, № 23,817.

другихъ, болѣе благонадежныхъ данныхъ, предоставляя времени приобрѣтеніе точнѣйшихъ свѣдѣній. Изъемяются же отъ внесенія въ ревизію, по § 6-му устава о производствѣ 9-й народной переписи, лица 16-ти гражданскихъ и духовныхъ и 8-ми военныхъ категорій съ ихъ подраздѣленіями ¹⁾.

Отдѣляя свѣдѣнія, подлежащія сомнѣнію, отъ данныхъ менѣе достовѣрныхъ, я, въ нижеслѣдующихъ таблицахъ о народонаселеніи по губерніямъ и уѣздамъ, предлагаю читателю: въ первой графѣ показанія о числѣ лицъ м. п. податныхъ и льготныхъ состояній; въ другой же графѣ показанія о лицахъ въ окладъ не положенныхъ, какъ то: о дворянахъ, духовенствѣ, учителяхъ и пр.

Всѣ вышеписанныя показанія относятся до одного лишь мужескаго пола ²⁾. Для узнанія хотя приблизительно числа жителей женскаго пола, я прежде всего долженъ былъ обратиться къ донесеніямъ о результатахъ 9-й народной переписи. Пользуясь, съ разрѣшенія Г-на Министра Финансовъ, дѣлами по этой части, я изъ вѣдомостей Казенныхъ палатъ и дополнительныхъ къ онымъ донесеній, извлекъ перечневые свѣдѣнія о числѣ душъ женскаго пола, оказавшихся во время 9-й ревизіи.

Принимая во вниманіе, что повѣрки ревизіи имѣютъ цѣль преимущественно финансовую (какъ и самая ревизія), всякъ видитъ, что при повѣркѣ дѣло идетъ только о томъ, не утаены ли лица, обязанныя вносить податей, слѣдственно лица одного лишь мужескаго пола. Изъ этого явствуетъ, что, во всякомъ случаѣ, показанія о числѣ душъ женскаго пола у насъ должны быть еще менѣе полны и удовлетворительны, чѣмъ показанія о мужескомъ полѣ.

При такихъ обстоятельствахъ легко убѣдиться, что для насъ еще не настало время дѣлать несомнѣнные выводы о численномъ отношеніи жителей по поламъ. Достаточно на первый случай знать, что на сѣверѣ преобладаетъ женскій полъ, на югѣ же мужескій. Въ настоящее время свѣдѣнія по этой части, болѣе другихъ вѣрныя, можно искать лишь въ нашихъ иностранныхъ и въ военныхъ поселеніяхъ и наконецъ въ приходахъ немногихъ такихъ священниковъ, которые особенно интересуются жизненными отношеніями челоука и движеніемъ народонаселенія ³⁾.

1) Въ числѣ этихъ категорій однако же, о нѣкоторыхъ Министерство Финансовъ и подвѣдомыя оному казенныя палаты, получаютъ узаконенныя оффиціальныя перечневые показанія. Таковы свѣдѣнія:

1. О вѣличіи числѣ почетныхъ гражданъ, — изъ городскихъ душъ.

2. О народонаселеніи въ Россійско-Американскихъ Колоніяхъ, — изъ Главнаго Правленія Компаніи.

3. О мастеровыхъ и рабочихъ, также урочныхъ (непремѣнныхъ работникахъ) и дѣтяхъ ихъ, при казенныхъ горныхъ и соляныхъ заводахъ и промыслахъ и монетныхъ дворахъ, равношрно о казенныхъ мастеровыхъ при другихъ казенныхъ заводахъ и мануфактурахъ и Кабинету Его Императорскаго Величества принадлежащихъ), — изъ Горныхъ правленій и прочихъ начальствъ заводскихъ и фабричныхъ.

2) Одна только Владимірская казенная палата въ представляемую ею перечневую вѣдомость о числѣ душъ и податей, включаетъ и показанія о числѣ душъ женскаго пола. Данными этой вѣдомости за 1851 годъ я однако же не могъ воспользоваться, потому что они не были согласны съ донесеніемъ Владимірской же палаты о результатахъ 9-й ревизіи.

3) Тоже самое уменьшеніе перевѣса числа женщинъ, по направленію отъ сѣвера къ югу, замѣчается и въ Австрійскихъ владѣніяхъ Гос. Гайнъ (Jos. Hain, Ministerial-Secretär), въ изданной имъ въ 1852 и 53-мъ годахъ

Въ основаніе положены мною вѣдомости о числѣ душъ и податей за вторую половину 1851 года, такъ какъ результаты 9-й переписи, въ податномъ отношеніи только съ этого времени возымѣли дѣйствіе. При семъ однако же должно замѣтить, что въ 9-ю народную перепись, изъ податныхъ сословій не вошли ни *Западные однодворцы* ни *Граждане западныхъ губерній*, такъ какъ уставомъ о 9-й ревизіи 11 Января 1850 года (§ 3, п. 4) предписывалось вносить въ перепись только *Однодворцевъ внутреннихъ губерній*¹⁾. Число душъ и дымовъ гражданъ и однодворцевъ западныхъ губерній по этому, въ вѣдомостяхъ казенныхъ палатъ могло быть показано только на основаніи переписи, учиненной имъ въ 1842 году²⁾. Какъ однакоже число лицъ этихъ состояній, въ которыя они обращены изъ *околмной шляхты*³⁾, значительно уменьшилось⁴⁾, то я призналъ нужнымъ замѣнить прежнія показанія новыми, что неминуемо должно было измѣнить итоги, встрѣчающіеся въ вѣдомостяхъ казенныхъ палатъ за сказанную вторую половину 1851 года. Эти новыя показанія основаны на переписи, произведенной вслѣдствіе Высочайшаго указа, даннаго Правительствующему Сенату 25 Ноября 1853 года и продолжавшейся до 1 Іюля 1854 года⁵⁾.

Состоящихъ на льготѣ я показываю вмѣстѣ съ тѣми, которые нзходятся на полномъ окладѣ, такъ какъ льгота есть дѣло временное, и отдѣльное показаніе льготныхъ безъ

въ Вѣвѣ, въ двухъ частяхъ «Ручной книгѣ Статистики Австрійской Имперіи» (Handbuch der Statistik des österreichischen Kaiserstaates) (ч. 1, на с. 290) говорить, что преобладаніе числа женщинъ уменьшается по двумъ направленьямъ: Отъ сѣвера къ югу и отъ запада къ востоку. См. Götting. Gelehrte Anzeigen 1834, Stück 112, S. 1108.

1) Второе полное собраніе законовъ Т. XXVI, отд. 1, № 25,304.

2) Эта перепись была произведена на основаніи Высочайшаго утвержденного 15 Декабря 1841 г. положенія Комитета по дѣламъ западныхъ губерній. Состоявшійся въ этомъ отношеніи указъ «объ устройствѣ быта однодворцевъ западныхъ губерній, живущихъ на казенныхъ земляхъ» опубликованъ 24 Января 1842 года. См. 2-е Полное Собр. Законовъ Т. XVI, отд. 2, № 15,121. — Замѣчу при этомъ, что первая перепись, учиненная отдѣльно однимъ однодворцамъ и гражданамъ западныхъ губерній, послѣдовала на основаніи именнаго указа, даннаго Сенату 19 Октября 1831 года *о разборѣ шляхты въ западныхъ губерніяхъ*, и объ устройствѣ сего рода людей. См. 2-е Полн. Собр. Зак. Т. VI, № 4869.

3) *Околмцею* въ западныхъ губерніяхъ называется мѣсто, обитаемое исключительно Шляхтою (бывшимъ высшимъ дворянствомъ), составляющею какъ бы одно только семейство и носящею одно общее для всѣхъ прованіе (фамилію) Какъ *Чиншова*, такъ и *Околмная шляхта* указомъ 24 Февраля 1825 г. обязана разныя натуральныя повинности исправлять на равнѣ съ крестьянами казенныхъ и помѣщичьихъ мѣстѣй. Полн. Собр. Зак. Т. XI, № 30,258, с. 109 и д.

4) Въ 9-ти западныхъ губерніяхъ — Виленской, Витебской, Волынской, Гродненской, Кіевской, Ковенской, Минской, Могилевской и Подольской — по предпоследнему исчисленію было гражданъ 16,320, а однодворцевъ 180,324, вмѣстѣ же 196,644 души муж. пола; теперь, въ 1853 году, оказалось гражданъ 11,248, однодворцевъ 144,668, вмѣстѣ 155,916 душъ муж. пола. (Жезскаго же пола 161,184). См. Приложение 1-е. Къ причинамъ уменьшенія числа лицъ этихъ состояній принадлежатъ преимущественно переселенія однодворцевъ изъ нѣкоторыхъ западныхъ губерній въ другія болѣе къ востоку отъ нихъ входящіяся (какъ то: Екатеринославскую и пр.) и перечисленіе въ государственныя крестьяне тѣхъ однодворцевъ, которые водворены на казенныхъ земляхъ, что послѣдовало на основаніи указа Прав. Сената отъ 24 Января 1842 года. См. 2-е Полн. Собр. Зак., Т. XVI, отд. 2, № 15,121.

5) Сенатскія вѣдомости 1854, № 21; Журналъ Мивистерства Внутреннихъ дѣлъ 1854 г. Май, Отд. I, с. 74 и 2-е Полн. Собр. Зак. Т. XXVIII, отд. I, № 27,728. — Новая перепись однодворцевъ и гражданамъ западныхъ губерній была тѣмъ нужнѣе, что съ однодворцевъ производился усиленный рекрутскій наборъ, по числу душъ прежней переписи. См. Им. указъ даннаго Сенату 14 Іюня 1851 г., во 2-мъ Полн. Собр. Зак. Т. XXVI, отд. I, № 25,304.

Приложе-
ніе 1-е.

нужды затруднило бы только общий обзор. Къ тому же показанія по обоимъ этимъ разрядамъ въ одинаковой степени заслуживаютъ довѣрія¹⁾.

Въ малоземельныхъ губерніяхъ Европейской Россіи на льготѣ состоятъ преимущественно мѣщане, вновь приписанные къ городамъ и посадамъ, въ многоземельныхъ же губерніяхъ—переселенцы изъ другихъ губерній. Въ Сибирскихъ губерніяхъ, кромѣ новыхъ переселенцевъ, льготные суть *ссылные поселенцы* и *поселенческія дѣти*.

Губерніи, въ которыхъ въ 1851 году находилось наибольшее число льготныхъ, суть:

Тобольская, въ ней :	19,648	душъ муж. пола ²⁾
Московская	9,804	» » » ³⁾
Тамбовская	7,690	» » » ⁴⁾
Ставропольская	7,414	» » » ⁵⁾
Таврическая	6,930	» » » ⁶⁾

1) Одного этого достаточно для того, чтобы не совокуплять въ одинъ и тотъ же итогъ состоящихъ на льготѣ съ неположенными въ окладъ, какъ это сдѣлано въ вѣдомости Полтавской казенной палаты.

2) Въ Тобольской губерніи однихъ крестьянъ, добровольно переселившихся изъ малоземельныхъ губерній въ Сибирь, гдѣ ихъ ожидалъ большій просторъ, въ 1831 году состоялось на 8-ми лѣтней льготѣ 9099 душъ муж. пола. Для будущихъ историковъ, этнографовъ и лингвистовъ я замѣчу здѣсь изъ какихъ они происходили губерній:

1. Изъ Витебской	45	душъ муж. пола, переселившихся въ 1846 г.
2. » Воронежской	564	» » » » въ 1849 г.
3. » Курской	770	» » » » съ 1847—49 г.
4. » Московской	42	» » » » въ 1849 г.
5. » Орловской	404	» » » » съ 1846—49 г.
6. » Пензенской	862	» » » » съ 1843—1851 г.
7. » Полтавской	128	» » » » въ 1851 г.
8. » Псковской	5114	» » » » въ 1846 г.
9. » Рязанской	222	» » » » съ 1843 по 1851 г.
10. » Смоленской	765	» » » » съ 1844—1849 г.
11. » Тамбовской	141	» » » » въ 1849 г.
12. » Тульской	29	» » » » въ 1846 г.
13. » Харьковской	2	» » » » въ 1846 г.
14. » Черниговской	11	» » » » въ 1851 г.

Поселенцевъ, состоящихъ въ вѣдѣніи экспедиціи ссыльныхъ, въ Тобольской губерніи тогда же находилось 5031 душа муж. пола, а поселенческихъ дѣтей, состоящихъ на льготѣ до 17-ти лѣтняго возраста, 5302 муж. пола. (въ томъ числѣ при двухъ винокуренныхъ заводахъ 210).

3) Въ Московской губерніи находилось мѣщанъ, вновь приписанныхъ къ городамъ и посадамъ, состоящихъ на льготѣ: 8998 душъ муж. п.: въ томъ числѣ въ одномъ Сергіевскомъ посадѣ (Дмитровскаго уѣзда) 2531.

4) Въ Тамбовской губерніи, въ числѣ льготныхъ, въ 1851 г. состояло:

Мѣщанъ, вновь приписавшихся къ городамъ (на 2-хъ лѣтней льготѣ)	3689	душъ муж. пола.
Крестьянъ, отпущенныхъ на волю (на 6-ти лѣтней льготѣ)	1194	» » »
Имщиковъ, перечисленныхъ въ государственные крестьяне (на 3-хъ лѣтней льготѣ)	2035	» » »

5) Въ Ставропольской губерніи, въ числѣ льготныхъ было:

Государственныхъ крестьянъ, переселенныхъ изъ другихъ губерній (на 8-ми лѣтней льготѣ)	3683	» » »
Мѣщанъ (на 2-хъ, 3-хъ, 5-ти и 6-ти лѣтней льготѣ)	2467	» » »

6) Въ Таврической губерніи на льготѣ состояло между прочимъ:

Купцовъ 3-й гильдіи	1574	» » »
Прочіе льготные были болѣею частью мѣщане изъ Русскихъ, Грековъ, Каранжовъ и Татаръ, и 128 душъ Евреевъ-земледѣльцевъ.		

Самарская	6,901	душа муж. пола. ¹⁾
Саратовская	6,673	душъ » » ²⁾

Въ наименьшемъ числѣ льготные встрѣчаются въ Остзейскихъ губерніяхъ, гдѣ таковыхъ въ 1851 году состояло:

Въ Эстляндской губерніи не болѣе	25	душъ муж. пола
» Лифляндской »	133	» » »
» Курляндской »	232	» » »

Такимъ же образомъ число льготныхъ составляетъ:

Въ Архангельской губерніи	153	души муж. пола
» Пермской »	167	» » »
» Ковенской »	292	» » »
» Олонеккой »	332	» » » и пр.

Вообще же, по вѣдомостямъ казенныхъ палатъ за 1851 годъ, во всемъ государствѣ показано было состоящихъ на льготѣ 178,746 душъ муж. пола³⁾.

О неодинаковомъ достоинствѣ показаній, входящихъ въ составъ 3-го отдѣла, въ которомъ говорится о лицахъ неположенныхъ въ окладъ, уже упомянуто выше. Тутъ мы вездѣ находимъ данныя о числѣ священно- и церковно-служителей разныхъ вѣроисповѣданій, о штатныхъ служителяхъ при монастыряхъ и архіерейскихъ домахъ: это свѣдѣнія, требуемыя уставомъ о 9-й народной переписи.

Менѣе надежны показанія о числѣ дворянъ потомственныхъ и личныхъ, которыя также включаются въ эти вѣдомости. Лица другихъ неподатныхъ состояній то вносятся въ вѣдомости, то оставляются безъ вниманія; такъ что уже по этому одному обстоятельству общіе выводы о числѣ жителей, получаемые на основаніи вѣдомостей казенныхъ палатъ, могутъ считаться неполными, и должны признаваться наименьшими данными.

Всего подробнѣе показываются несостоящіе въ окладъ въ вѣдомостяхъ Казенныхъ палатъ Виленской, Вольнской, Пермской и С. Петербургской, почему я рѣшаюсь напечатать итоги этихъ показаній въ приложеніи подъ № 2-мъ.

Приложе-
ніе 2-е.

1) Въ Самарской губерніи въ числѣ льготныхъ находилось:

Записавшихся въ мѣщане (на 2-хъ лѣтней льготѣ)	1495	душъ муж. пола.
Государственныхъ крестьянъ, принявшихъ Христіанство (на 3-хъ лѣтней льготѣ) .	337	» » »
и таковыхъ же мѣщанъ, принявшихъ Христіанство (на той же льготѣ)	21	» » »
Переселенцевъ (на 8-ми лѣтней льготѣ)	4587	» » »

2) Въ Саратовской губерніи:

Записавшихся въ мѣщанство и цехъ (на 2-хъ лѣтней льготѣ)	4795	» » »
Отсужденныхъ изъ помѣщичьяго владѣнія (на 5-и лѣтней льготѣ)	352	» » »
Отпущенниковъ поступившихъ въ мѣщане (на 6-ти лѣтней льготѣ)	327	» » »
Незаконнорожденныхъ изъ отпущенниковъ (до совершеннолѣтія)	170	» » »
Поступившихъ въ Государственные крестьяне изъ лицъ духовнаго званія, изъ отпущенниковъ и пр. (на 2-хъ лѣтней льготѣ)	918	» » »

Въ числѣ остальныхъ находилось 10 Некрасовцевъ, выпелшихъ изъ за Дуная.

3) Эти 178,650 душъ составляютъ около $\frac{72}{100}$ процента всѣхъ вообще жителей, подлежащихъ окладу.

Лицъ разныхъ вѣдомствъ, неположенныхъ въ окладъ, по показаніямъ всѣхъ казенныхъ палатъ, со включеніемъ поселенныхъ войскъ, значитса болѣе 2.800,000 душъ муж. пола. Невзирая на то, что въ нѣкоторыя вѣдомости, въ числѣ неокладныхъ включены и военные кантонисты, и отставные солдаты, и даже безсрочно-отпускные воины¹⁾ и самое квартирующее въ губерніи войско²⁾, а по Оренбургской губерніи Башкиры и Мещеряки, составляющіе Башкиро-Мещеряцкое (что нынѣ Башкирское) иррегулярное войско: нѣтъ сомнѣнія, что число лицъ, неположенныхъ въ окладъ, въ Россіи больше здѣсь показаннаго.

Нельзя не замѣтить съ удовольствіемъ, что теперь уже въ этомъ 3-мъ отдѣлѣ перечневыхъ вѣдомостей по немногимъ только губерніямъ показываются *разночницы*³⁾, подъ каковымъ неопредѣленнымъ названіемъ разумѣются такія несостоящія въ окладѣ разнаго рода лица, которыхъ вообще не знаютъ куда причислить, почему разныя вѣдомства въ одной и той же губерніи показывали разночинцевъ въ весьма различномъ числѣ.

Губерніи, въ которыхъ, по перечневымъ вѣдомостямъ о числѣ душъ и податей, значитса наибольшее (безусловное) число жителей, не состоящихъ въ окладѣ, суть:

				Что, приблизительно, составляетъ процентъ всего населенія:
1. Оренбургская, въ которой показано . . .	290,064	души муж. пола	4)	безъ войска Оренбургскаго и Уральскаго 39%.
2. Пермская	116,913	» » »	5)	болѣе 19%.
3. Иркутская	60,887	» » »	6)	безъ коннаго полка около 43%.
4. Волинская	58,950	» » »	7)	8%.
5. Ковенская	53,355	» » »	8)	12%.
6. Ставропольская	49,574	» » »	9)	безъ Кавказскаго линейнаго войска 35%.

1) Напр. въ Архангельской и Пермской губерніяхъ. См. Приложение 2-е. Лит. Б.

2) Такъ напр. въ Виленской вѣдомости. См. ниже, въ примѣчаніи 2-мъ, на слѣдующей страницѣ.

3) По Московской губерніи и теперь еще показано 1876 разночинцевъ муж. п., а по Бессарабской 678 муж. п.

4) Въ это число включено Башкирское войско, а именно Башкировъ съ ихъ (1782-ми) чиновниками 217,311 и Мещеряковъ (съ 491 чиновникомъ ихъ) 49,190. За исключеніемъ сихъ 266,501 души муж. п., и за присовокупленіемъ 198 душъ, находившихся въ Уральскѣ, остается другихъ неокладныхъ 23,761 душа муж. п. — Въ Троицкомъ уѣздѣ на 7450 состоящихъ въ окладѣ, показано 30,615 душъ неокладныхъ.

5) Какъ по Оренбургской, такъ и здѣсь по Пермской губерніи въ перечневой вѣдомости показаны Башкиры принадлежащіе къ Башкирскому войску. Ихъ здѣсь значитса 28,274 души муж. п. О прочихъ по этой губерніи не состоящихъ въ окладѣ, см. Приложение 2-е подъ Лит. В. — Въ Верхотурскомъ уѣздѣ число неокладныхъ составляетъ болѣе половины всѣхъ положенныхъ въ окладъ.

6) Въ Иркутской губерніи въ числѣ неокладныхъ состояло: Инородцевъ, кочевыхъ и бродячихъ 53,569 и ссыльныхъ 7682 души муж. п.

7) Волинская вѣдомость, какъ видно изъ 2-го Приложенія, показываетъ однихъ потомственныхъ и личныхъ дворянъ 28,097 и сверхъ того 2420 чиновниковъ и канцелярскихъ служителей состоящихъ на службѣ.

8) Въ Ковенской губерніи однихъ дворянъ взятыхъ отъ платежа подымнаго сбора 47,607 душъ, дворянъ личныхъ 1863, служащихъ чиновниковъ и принадлежащихъ ихъ семействамъ 1587 душъ муж. пола.

9) Въ этомъ числѣ однихъ кочующихъ въ Ставропольской губерніи Магометанъ заключается 45,793 души муж. п. — Въ другой, имѣющейся у меня вѣдомости о числѣ душъ неплатящихъ податей и не подлежащихъ переписи по Ставропольской губерніи, показано таковыхъ 175,202 души муж. п. и 160,448 женскаго пола. Эту вѣдомость читатель найдетъ въ 3-мъ Приложеніи.

			Что, приблизительно, составляет процентовъ всего населенія
7. Московская	44,682 души муж. пола.	1)	почти 6½%.
8. Виленская	42,268 » » »	2)	слишкомъ 10½%.
9. С. Петербургская	41,266 » » »	3)	почти 15%.
10. Кіевская	40,009 » » »	4)	безъ военнаго повоенія 5%.

Губерніи, въ которыхъ по вѣдомостямъ показано всего менѣ жителей неположенныхъ въ окладъ, суть:

Орловская	15,959 душъ муж. пола;	или 2% всего населенія губерніи.
Ярославская	15,453 » » »	3%
Саратовская	12,492 » » »	менѣ 2%
Пензенская	12,155 » » »	съ небольшимъ 2%
Олонецкая	11,395 » » »	болѣ 8½%
Лифляндская	7,964 » » »	менѣ 2%
Псковская	6,620 » » »	2%
Курляндская	5,243 » » »	безъ малаго 2%
Эстляндская	3,620 » » »	2½%
Гродненская	2,321 » » »	съ небольшимъ ½%

Чѣмъ болѣ всматриваешься въ составъ третьяго отдѣла перечневыхъ вѣдомостей о числѣ душъ и податей, тѣмъ болѣ убѣждаешься въ томъ, что статистикъ ими можетъ пользоваться только по крайней необходимости, — за неимѣніемъ другихъ, болѣ достоверныхъ свѣдѣній. Разнообразіе ихъ происходитъ однакоже не столько отъ неопытности и неуваженія исполнителей къ истинѣ, сколько отъ недостатка точныхъ инструкцій, которыя могутъ быть только результатомъ основательнаго изученія дѣла, знанія потребности государственной и мѣстныхъ обстоятельствъ. — При настоящихъ же матеріалахъ станемъ пользоваться съ благодарностію и тѣмъ, что представляется — не имѣя лучшаго.

Въ вѣдомостяхъ о числѣ душъ и податей рѣчь идетъ объ однихъ только жителяхъ

1) По Московской губерніи въ числѣ неокладныхъ показано однихъ священно- и церковно-служителей и дѣтей ихъ муж. п. 10,393 душъ, да воспитанниковъ вѣдомства Воспитательнаго дома 10,082; сверхъ того личнымъ дворянъ 3324; потомственныхъ же дворянъ не болѣ 370-ти муж. п.

2) По Виленской губерніи показано потомственныхъ дворянъ 24,422 муж. п. и нижнихъ военныхъ чиновъ, состоящихъ на службѣ и квартирующихъ въ губерніи 7565.

3) Вѣдомость С. Петербургской казенной палаты показываетъ дворянъ потомственныхъ 12,719 муж. п. (между тѣмъ какъ въ Московской губерніи таковыхъ значится не болѣ 370 муж. п.), и дворянъ личныхъ 12,430. Тутъ же включены и Охтенскіе поселане (состоящіе въ вѣдомствѣ Военнаго Министерства) и не малое число казенныхъ мастеровыхъ, состоящихъ при разныхъ фабрикахъ и заводахъ. См. 2-е Приложение подъ Лит. Г.

4) По Кіевской губерніи священно- и церковно-служителей Православнаго исповѣданія 8902 муж. п.; дворянъ, утвержденныхъ въ семь званій Герольдіею, 1082; дворянъ и бывшей Польской шляхты, числящихся въ семь званій до окончательнаго разбора дѣла о ихъ происхожденіи, 26,721 муж. п.

мужескаго пола¹⁾. Поэтому въ отношеніи къ женскому полу, какъ сказано выше, слѣдовало обратиться къ *донесеніямъ о результатахъ 9-й народной переписи*.

Выше уже замѣчено, что у насъ на сѣверѣ преобладаетъ женскій, а на югѣ вообще мужескій полъ²⁾. Такъ изъ сообщаемыхъ ниже свѣдѣній о числѣ жителей по губерніямъ и уѣздамъ, оказывается (или, говоря совѣстливѣе, *кажется*), что на сѣверѣ:

Въ губерніяхъ.	Мужескій полъ относится къ женскому, какъ	Тамъ же, по свѣдѣніямъ Минист. Госуд. Имущ. у госуд. крестьянъ на	
		м.	ж.
Олонецкой	100 : 106.26	100	: 112.62
Вологодской	100 : 106.73	100	: 110.58
Архангельской	100 : 107.08	100	: 110.56
Костромской	100 : 112.94	100	: 117.99
Владимірской	100 : 112.96	100	: 113.69
Ярославской	100 : 118.3	100	: 118.33 ³⁾ .

Полуденныя губерніи въ этомъ отношеніи представляютъ слѣдующіе результаты:

Губерніи:	Отношеніе муж. пола къ женскому.	Тамъ же, по свѣдѣніямъ Минист. Госуд. Имущ. у госуд. крестьянъ на	
		м.	ж.
Екатеринославская	100 : 95.8	100	: 97.67
Херсонская	100 : 94.95	100	: 99.74
Ставропольская	100 : 93.7	100	: 93.88
Таврическая	100 : 86.1	100	: 86.97
Бессарабская область	100 : 83.54	100	: 94.07.

Между тѣмъ, по даннымъ казенной палаты, въ Астраханской губерніи причисляется 105.75 женщинъ на 100 мужчинъ, хотя, по свѣдѣніямъ Министерства Государственныхъ Имуществъ, у государственныхъ крестьянъ на 100 мужчинъ приходится только 99.18 женщинъ.

1) Исключеніе составляетъ одна только вѣдомость Владимирской Казенной палаты, которой показаніемъ я одиниже не могъ воспользоваться, такъ какъ въ ней итогъ не соответствовалъ итогу душъ женскаго пола въ томъ дѣлѣ, изъ котораго я заимствовалъ показанія о числѣ женщинъ по всѣмъ прочимъ губерніямъ и областямъ. (По вѣдомости 611,282, а въ дѣлѣ о результатахъ 9-й народной переписи 619,707 душъ жен. п.).

2) По официальнымъ свѣдѣніямъ, сравнительно наибольшее число женщинъ находится въ Ярославской, наименьшее же въ общемъ итогѣ Таврической губерніи.

3) По сообщенной мнѣ въ 1840 г. Ярославскою Палатою Госуд. Имуществъ вѣдомости о числѣ госуд. крестьянъ обою пола причислось на 100 мужчинъ 120.14 женщинъ, а прежде того показывалось сравнительно еще большее число лицъ женскаго пола. См. Mémoires de l'Académie Imp. des Sciences de St.-Petersbourg, Sciences Politiques, VI Série, T. VI, p. 78.

При сличеніи восточныхъ губерній Европейской Россіи съ западными, оказы-
вается, что

въ губерніяхъ:	Число мужчинъ относится къ числу женщинъ, какъ	Тамъ же, по свѣдѣніямъ Минист. Госуд. Имущ. у госуд. крестьянъ на	
		м.	ж.
Самарской	100 : 102.96	100 : 102.59	
Саратовской	100 : 101.5	100 : 104.38	
Пермской	100 : 97.3	100 : 109.87	
Ковенской	100 : 106.2	100 : 107.09	
Гродненской	100 : 103.4	100 : 102.92	
Подольской	100 : 101.64	100 : 100.22.	

Такимъ образомъ, существующее въ Австрійской Имперіи уменьшеніе числа жен-
щинъ отъ запада къ востоку въ Европейской Россіи не замѣтно.

Между тѣмъ нельзя не замѣтить, что иногда въ одной и той же губерніи показанія
о числѣ душъ женскаго пола, сравнительно съ числомъ мужскаго, представляютъ по
уѣздамъ отношенія до того различныя, что поневолѣ должно усомниться въ вѣрности
представляющихся данныхъ. Такъ, на пр.

Вологодской губерніи

въ Вельскомъ уѣздѣ на 100 мужчинъ причитается 152.60 женщинъ (!)
а въ Кадниковскомъ уѣздѣ на 100 муш. только 84.07 »

Вятской губерніи

въ Сарапульскомъ уѣздѣ на 100 муш. причитается 82.32 женщинъ
въ Ярэнскомъ » » » 110.81 »

Таврической губерніи

въ Бердянскомъ уѣздѣ на 100 муш. причитается 78.12 женщинъ
въ Мелитопольскомъ » » » 108.81 »

Если бы можно было вполнѣ положиться на эти показанія, то они служили бы но-
вымъ доказательствомъ, что въ частныхъ случаяхъ только крайняя необходимость
можетъ заставить статистика принимать удвоенное число душъ мужскаго пола за общее
населеніе.

Полученная Академіею изъ Департамента Военныхъ Поселеній¹⁾ вѣдомость о народо-
населеніи въ земляхъ иррегулярныхъ войскъ въ 1851 г., есть драгоценное дополненіе къ
имѣвшимся донынѣ свѣдѣніямъ о числѣ жителей въ Россіи. Вслѣдствіе моего ходатай-
ства, въ 1839 году въ Академію впервые поступили свѣдѣнія о числѣ жителей въ округахъ
пахатныхъ солдатъ и военныхъ поселеній; ими я воспользовался для таблицы о народо-
населеніи Россіи по губерніямъ и уѣздамъ, напечатанной въ С. Петербургскомъ (Акаде-

1) При отношеніи отъ 17 Іюля 1864 года, за № 3309-мъ.

мическомъ) календарѣ на 1840-й годъ. Теперь же Академія получила, кромѣ таковыхъ же свѣдѣній, и показанія о числѣ жителей въ земляхъ, занимаемыхъ иррегулярными войсками, съ раздѣленіемъ на уѣзды, въ предѣлахъ которыхъ они находятся¹⁾. Полученную вѣдомость я считаю долгомъ сообщить моимъ читателямъ въ особомъ *приложеніи*, Приложениіе 4-е. Общій выводъ изъ этой вѣдомости есть слѣдующее показаніе о числѣ жителей въ земляхъ иррегулярныхъ войскъ:

	муж. пола.	женск. пола.	обоего пола.
1. Довское войско	387,399	406,359	793,758
2. Черноморское войско	82,513	74,232	156,745
3. Кавказское линейное войско	130,059	124,356	254,415
4. Астраханское войско	8,043	8,403	16,446
5. Азовское войско	4,658	4,747	9,405
6. Дунайское войско ²⁾	6,339	5,427	11,766
7. Оренбургское войско	88,679	86,980	175,659
8. Уральское войско	32,862	34,140	67,002
9. Башкиро-Мещерякское войско ⁴⁾	303,803	291,206	595,009
10. Сибирское линейное войско ⁵⁾	37,786	35,646	73,432
11. Забайкальское войско	51,459	49,380	100,839
12. Иркутскій конный полкъ	4,459	4,109	8,568
13. Енисейскій конный полкъ	3,775	3,739	7,514
14. Тобольскій пѣшій батальонъ	1,692	1,931	3,623
15. Тобольскій конный полкъ	1,390	1,071	2,461
16. Балаклавскій Греческій пѣхотный батальонъ ..	1,397	1,251	2,648
Итого	1.146,313	1.132,977	2.279,290

Изъ того же департамента Военнаго Министерства сообщены были свѣдѣнія о народонаселеніи, состоявшемъ въ 1851 году въ округахъ пахатныхъ солдатъ и военнаго поселенія кавалеріи.

1) Найдутся можетъ быть люди, которые возстанутъ противъ этихъ словъ, потому что военныя поселенія и иррегулярныя войска не подчинены уѣздному (земскому) управленію. Этимъ господамъ да позволено будетъ замѣтить, что ничто не мѣшаетъ имъ, пользуясь готовыми данными, принимать дѣленія какія имъ угодно. Статистикъ, который пишетъ для читателей всѣхъ состояній и съ желаніемъ, чтобы его разысканія могли пригодиться Правительству, кажется обязанъ — устраняя всякія мудрствованія — писать сколько можно понятно для всѣхъ, и придерживаться обще-принятаго политическаго дѣленія государства на губерніи (или области) и уѣзды (или округа).

2) Въ подлинникѣ показано число жителей мужскаго и женскаго пола; при напечатаніи прибавлено въ 3-й графѣ число жителей обоего пола.

3) Приказомъ г. Военнаго Министра отъ 11 Іюля 1856 г., за № 132, объявлено, что Государь Императоръ Высочайше повелѣтъ соизволилъ: Дунайскіе Казачьи полки именовать подъ тѣми же нумерами, которые они теперь имѣютъ — Новороссійскими. См. Одесскій вѣстникъ 1856, № 90.

Въ томъ числѣ:	муж.	женск.	об. пола.
въ 13-ти Башкирскихъ Кантонахъ	289,976	248,233	508,209
въ 4-хъ Мещерякскихъ Кантонахъ	43,827	42,973	86,800

Въ 1855 г. Башкиро-Мещерякское войско возросло до 852,000 душъ обоего пола отъ присоединенія къ оному Тентярей (по Сенатскому указу отъ 19 Апрѣля 1855 года). См. Приложенія 4-е и 7-е.

Въ томъ числѣ:	муж.	женск.	об. пола.
въ Бригадахъ коннаго войска	18,243	19,282	37,527
» » пѣшаго войска	33,214	30,098	63,312

По этимъ свѣдѣніямъ оказалось жителей:

Въ округахъ пахатныхъ солдатъ Новгородской, Витебской и Могилевской губерній ¹⁾.

	муж. п.	женск. п.	об. пола.
Штаба	62	29	91
Лѣснаго управленія	32	21	53
Новгородскаго удѣла:			
Дежурства	24	8	32
Жителей въ шести округахъ (№ 1 — 6)	18,756	20,076	38,832
Роты подвижныя инвалидныя № 27 и 28	463	272	735
Роты военно-работія № 5, 6, 7, 8, 9 и 10	1,592	512	2,104
Военно-работяго батальона № 1	1,245	504	1,749
Старорусскаго удѣла:			
Дежурства	27	20	47
Жителей въ 8-ми округахъ (№ 7 — 14)	42,234	47,134	89,368
Двѣ роты военно-работія № 11 и 12, состоящія при флотиліи округовъ пахатныхъ солдатъ Новгородскаго и Старорусскаго удѣловъ	244	13	257
Подвижная инвалидная рота	181	71	252
Старорусская этапная команда и пр.	1,045	309	1,354
Дежурства округовъ пахатныхъ солдатъ Витебской и Могилевской губ. въ округѣ пахатныхъ солдатъ Витебской губерніи, съ военно-работною ротою при этомъ округѣ	17	6	23
Въ округѣ пахатныхъ солдатъ Витебской губерніи, съ военно-работною ротою при этомъ округѣ	7,084	7,017	14,101
Въ округѣ пахатныхъ солдатъ Могилевской губерніи, съ военно-работною ротою при этомъ округѣ	4,993	4,929	9,922
Итого	77,999	80,921	158,920

Изъ этого числа состояло въ губерніяхъ:

Новгородской	64,905	69,969	134,874
Витебской	8,092	6,023	14,115
Могилевской	5,002	4,929	9,931

Обращая вниманіе на состоянія, къ которымъ принадлежать эти обитатели округовъ пахатныхъ солдатъ, мы видимъ, что тутъ находится:

Чиновниковъ съ ихъ семействами	674	душъ об. пола.
Священно- и церковно-служителей	432 ²⁾	» »
Нижнихъ воинскихъ чиновъ	26,093	» »
Пахатныхъ солдатъ	129,387	» »
Нѣмецкихъ колонистовъ ³⁾	746	» »
Отставныхъ солдатъ	1,574	» »
Повивальныхъ бабокъ	14	» »

Итого 158,920

1) Высочайшимъ указомъ, даннымъ Правительствующему Сенату 21 Сентября 1856 года, признано за благо передать округи пахатныхъ солдатъ въ Новгородской, Витебской и Могилевской губерніяхъ въ вѣдомство Министрства Удѣловъ, съ устройствомъ сихъ округовъ на общихъ основаніяхъ устройства удѣльныхъ имѣній (Сенатскія вѣдомости 1856 г. № 81).

2) Въ томъ числѣ три ксенза, въ округахъ пахатныхъ солдатъ Витебской губерніи.

3) Объ этихъ колонистахъ см. мою статью «Ueber die Deutschen im St. Petersburgischen Gouvernement», напечатанную въ VII Томѣ Историко-Филологическаго Бюллетеня С. Петерб. Академіи наукъ (с. 376 и 377; особыхъ

Къ пахатнымъ солдатамъ принадлежать и вриписанные къ Охтенскому пороховому заводу (въ С. Петербургскомъ уѣздѣ) 1900 душъ муж. и 1189 женск. пола, всего 3,089 душъ об. пола.

Посему общее число жителей во веѣхъ округахъ пахатныхъ солдатъ составляло въ 1851 году 162,009 » »

Военное поселеніе кавалеріи состоитъ въ губерніяхъ Харьковской, Херсонской и частию Екатеринославской, Кіевской и Подольской. Находящееся въ Харьковской губерніи именуется Украинскимъ¹⁾; то, которое расположено въ губерніяхъ Херсонской и Екатеринославской — Новороссійскимъ, а остальное Кіевскимъ и Подольскимъ.

По свѣдѣніямъ 1851 года, въ этихъ военныхъ поселеніяхъ общее число жителей по округамъ было слѣдующее:

ВЪ УКРАИНСКОМЪ ВОЕННОМЪ ПОСЕЛЕНІИ.

	душъ об. пола.		душъ об. пола.
Въ 1 ^{мъ} округѣ.....	26,094	Въ 5 ^{мъ} округѣ.....	21,689
Во 2 ^{мъ} »	27,989	Въ 6 ^{мъ} »	24,774
Въ 3 ^{мъ} »	27,197	Въ 7 ^{мъ} »	20,750
Въ 4 ^{мъ} »	27,101	Въ 8 ^{мъ} »	21,577
	<u>И того 108,381</u>		<u>И того 88,790</u>

А всего 197,171 душа обоого пола.

Въ томъ числѣ (безъ разночинцевъ, которые показаны нераздѣльно):

	Въ округахъ:		Всего.
	1—4-мъ	5—8-мъ	
мужескаго пола	54,661	43,761	98,422
женскаго пола	53,148	44,208	97,356
	<u>107,809</u>	<u>87,969</u>	<u>195,778</u>
Къ сему: Разночинцевъ обоого пола	572	821	1,393
	<u>108,381</u>	<u>88,790</u>	<u>197,171</u>

Для статистика достойно еще замѣчанія:

Что въ числѣ мушинъ Украинскаго военнаго поселенія находится 15,842 хозяина.
 Лицъ духовнаго званія обоого пола..... 416.
 Повивальныхъ бабокъ 8.

же оттисковъ 1850 г. въ 8, с. 26 и 27). Возвореніе ихъ послѣдовало въ видахъ улучшенія солдатскихъ хозяйствъ. Они поселились тутъ въ 1821, 1835 и 1836 годахъ.

1) Харьковская губернія, какъ извѣстно, съ 12 Декабря 1796 г. по 5 Декабря 1835 г. именовалась Слободско-Украинскою. См. Полн. Собр. Зак. Т. XXIV, № 17,634 (с. 229) и 2 Полн. Собр. Зак. Т. X, № 8634.

Въ Новороссійскомъ военномъ поселеніи.

	душъ об. пола.		душъ об. пола.
Въ 1 ^{мъ} округѣ	29,522	Въ 5 ^{мъ} округѣ	18,435
Во 2 ^{мъ} »	20,747	Въ 6 ^{мъ} »	19,151
Въ 3 ^{мъ} »	24,794	Въ 7 ^{мъ} »	19,136
Въ 4 ^{мъ} »	23,400	Въ 8 ^{мъ} »	20,964
	И того 98,463		И того 77,686

	душъ об. пола.
Въ 9 ^{мъ} округѣ	26,226
Въ 10 ^{мъ} »	23,360
Въ 11 ^{мъ} »	23,106
Въ 12 ^{мъ} »	20,748
	И того 93,440

А всего 269,589 душъ обоого пола.

Изъ нихъ: Въ Херсонской губерніи 256,310

Въ Екатеринославской губерніи 13,279

Въ общемъ числѣ (за исключеніемъ разночинцевъ, которые показаны безъ раздѣленія на полы) находилось:

	Въ округахъ:			Всего.
	1—4-мъ	5—8-мъ	9—12-мъ	
душъ мужескаго пола	45,975	38,501	48,092	132,568
душъ женскаго пола	44,987	34,920	44,868	124,775
	90,962	73,421	92,960	257,343
Къ сему: Разночинцевъ обоого пола	7,501	4,265	480	12,246
	98,463	77,686	93,440	269,589

Во всѣхъ 12 округахъ:

Хозяевъ 26,520.

Лицъ духовнаго званія обоого пола 1,616.

Повивальныхъ бабокъ 12.

Въ Кіевскомъ и Подольскомъ военномъ поселеніи.

Кіевской губерніи:		душъ об. пола.
Въ 1 ^{мъ} округѣ	17,217	}
Въ отдѣльной волости этого округа	5160	
Во 2 ^{мъ} округѣ	19,235	
Подольской губерніи:		
Въ 3 ^{мъ} округѣ	22,954	}
Въ 4 ^{мъ} »	21,240	
Въ 5 ^{мъ} »	19,209	

А всего 105,015 душъ обоого пола.

Изъ нихъ (за исключеніемъ разночинцевъ, показанныхъ безъ раздѣленія на полы):

	Въ губерніяхъ:		Всего.
	Кіевской.	Подольской.	
мужескаго пола	20,902	31,289	52,191
женскаго пола	20,673	32,080	52,753
	41,575	63,369	104,944
Къ сему: Разночинцевъ обоого пола	37	34	71
	41,612	63,403	105,015

Въ этихъ 5-ти округахъ:

Хозяевъ	9,924.
Духовнаго званія обоого пола	959.
Повивальныхъ бабокъ	5.

Затѣмъ во всѣхъ округахъ военныхъ поселеній кавалеріи состоитъ жителей:

Въ 8 ^м округахъ Украинскаго военнаго поселенія	197,171
Въ 12 ^м округахъ Новороссійскаго военнаго поселенія	269,589
Въ 5 ^м округахъ (съ отдѣльною волостію) Кіевскаго и Подольскаго военнаго поселенія	105,015
	<hr/> 571,775

По губерніямъ эти жители состоятъ въ слѣдующемъ числѣ:

Въ Харьковской	197,171
Въ Херсонской	256,310
Въ Екатеринославской	13,279
Въ Кіевской	41,612
Въ Подольской	63,403

Въ концѣ 1854 года, когда уже для календаря, на основаніи отчетовъ 1851 года, были напечатаны показанія, Академія получила изъ Департамента Военныхъ Поселеній новыя свѣдѣнія о народонаселеніи въ округахъ военнаго поселенія кавалеріи. Такъ какъ въ доставленной вѣдомости не былъ выставленъ годъ, то эти данныя должно отнести къ 1854 году. вмѣсто 571,775-ти жителей тутъ уже значится таковыхъ 645,381, т. е. почти 13-ю процентами болѣе.

Приложе-
ніе 5-е.

Сообщая, въ приложеніи подъ № 5-мъ, какъ подлинную вѣдомость, составленную съ раздѣленіемъ на разныя военныя поселенія и ихъ округи, такъ и на основаніи оной изготовленную мною таблицу, въ которой тѣ же данныя расположены по губерніямъ, я здѣсь представлю только перечень оныхъ.

По свѣдѣніямъ 1854 года:

	муж. пола.	женск. пола.	обоого пола.
Украинское военное поселеніе	118,089	98,892	216,981
Новороссійское военное поселеніе.	161,525	136,741	298,266
Кіевское и Подольское военное поселеніе. .	68,685	61,449	130,134
	348,299	297,082	645,381

По губерніямъ эти военно-поселенцы въ 1854 году были распределены слѣдующимъ образомъ:

Въ губерніяхъ:	муж. пола.	женск. пола.	обоого пола.
Харьковской	118,089	98,892	216,981
Херсонской	154,443	130,384	284,827
Екатеринославской.	7,082	6,357	13,439
Кіевской	29,471	26,425	55,896
Подольской	39,214	35,024	74,238

Сообщивъ статистикамъ эти новѣйшія данныя, я однакоже самъ ими на сей разъ не могу воспользоваться, такъ какъ разысканія мои относятся лишь до того времени, когда производилась 9-я ревизія.

Тогда (какъ сказано выше) число жителей въ округахъ военныхъ поселеній кавалеріи составляло только 571,775 душъ обоого пола, а вмѣстѣ съ пахатными солдатами и всѣми жителями въ ихъ округахъ 733,784 души обоого пола¹⁾.

За неимѣніемъ другихъ свѣдѣній о числѣ жителей нѣкоторыхъ отдаленныхъ областей въ 1851 году, я долженъ былъ пользоваться показаніями отчетовъ Гг. Губернаторовъ. Изъ нихъ заимствованы мною числа, относящіяся до областей Забайкальской, Камчатской и Якутской.

Число жителей въ новоучрежденныхъ (19 Мая 1854 г.) областяхъ Семипалатинской и Сибирскихъ Киргизовъ могло быть показано только примѣрно. Оно заимствовано изъ Журнала Министерства Внутреннихъ Дѣлъ (Авг. 1854 г.; Ч. VII, отд. II, с. 19).

Дорожа правдою — главнымъ достоинствомъ каждаго статистическаго разысканія, — не могу однако же не замѣтить, что свѣдѣнія о числѣ обитателей Киргизской степи неизмовѣрно разпствуютъ между собою. Такъ на примѣръ: одни, говоря о Средней ордѣ, полагаютъ, что она могла бы выставить отъ 80-ти до 100 тысячъ конниковъ, между тѣмъ какъ по отчету исправляющаго должность пограничнаго начальника тѣхъ же

1) Въ календарѣ на 1855 г. показано 777,370, каковая разность объяснится ниже, въ статьѣ о Новгородской губерніи.

Сибирскихъ Киргизовъ, за 1853 годъ, все населеніе, ему подвѣдомое, составляетъ только 363,550 душъ *обою пола*¹⁾).

О разныхъ свѣдѣніяхъ, полученныхъ изъ *Сибирскаго Комитета*, какъ-то о картѣ съ показаніемъ предѣловъ новыхъ областей и округовъ и пр., говорено будетъ ниже.

Замѣчу здѣсь только, что въ Большой ордѣ иные считаютъ 1670 ауловъ, и въ нихъ не менѣе 200,000 жителей обою пола, почему общее населеніе Киргизской степи во всякомъ случаѣ должно бы превышать 560,000 душъ.

При благосклонномъ содѣйствіи Г. Вицедиректора (нынѣ Директора) Гражданской Канцеляріи Намѣстника Кавказскаго, дѣйств. статскаго совѣтника Ал. Фод. Крузенштерна я получилъ разныя, болѣе или менѣе важныя для статистики свѣдѣнія относительно числа жителей въ *Закавказскомъ краѣ*.

По нахожденіи въ Министерствѣ Финансовъ однихъ только показаній общаго числа жителей въ каждой губерніи, я, для составляемой вѣдомости, не могъ не прибѣгнуть къ содѣйствію моего почтеннаго друга, прося его сообщить мнѣ все, что ему удастся собрать наиболѣе правдоподобнаго — о числѣ жителей того края, и хотя бы одни только перечневые свѣдѣнія о числѣ жителей по уѣздамъ, округамъ, владѣніямъ, ханствамъ и отдѣльнымъ обществамъ. Желаніе мое по возможности было исполнено и читатели найдутъ въ отдѣлахъ, посвященныхъ Закавказскимъ губерніямъ, равно и губерніи Ставропольской, то, что я имѣлъ удовольствіе получить. По внимательномъ разсмотрѣніи этихъ свѣдѣній оказывается, что въ показаніе, сообщенное Министерству Финансовъ о числѣ жителей Кутаисской губерніи, вѣроятно не включены жители Мингрелии, между тѣмъ какъ число жителей Эриванской губерніи, судя по Камеральному описанію, произведенному въ 1852 году, едва ли не преувеличено нѣсколькими десятками тысячъ.

Въ отношеніи къ Ставропольской губерніи я, для приблизительнаго опредѣленія числа женщинъ въ Кизлярскомъ уѣздѣ, долженъ былъ прибѣгнуть къ особой вѣдомости о числѣ душъ въ этой губерніи не состоящихъ въ окладѣ, которая находилась при дѣлахъ Департамента Разныхъ Податей и Сборовъ.

Занимаясь изъ отчета *Россійско-Американской Компаніи* за 1851 годъ свѣдѣнія о числѣ жителей въ ея колоніяхъ, я, въ отношеніи къ независимымъ народамъ, обитающимъ въ предѣлахъ Россійской Америки, слѣдовалъ показанію Архіепископа Камчатскаго, Курильскаго и Алеутскаго, *Иннокентія* (Веніамина), что заставило меня уменьшить прежнее показаніе о числѣ жителей въ владѣніяхъ Россійско-Американской Компаніи.

Кромѣ поименованныхъ 6-ти отдѣловъ, въ отчетѣ компаніи за 1851 годъ встрѣ-

1) Мнѣніе о возможности выставить отъ 80 до 100 т. конниковъ, едвали не преувеличено; что же касается послѣдняго изъ сихъ показаній, которое напечатано въ Январской книжкѣ Журнала Министерства Внутреннихъ Дѣлъ 1853 г. (Ч. X, отд. III, с. 3), то оно не выражаетъ полнаго числа жителей обѣихъ областей Семипалатинской и Сибирскихъ Киргизовъ, такъ какъ обитатели Семипалатинскаго внутреннего округа тутъ не могли быть включены.

чается еще *Умкинскій отдѣль*. На мои справки о томъ, что подъ этимъ разумѣть должно, мнѣ сказали, что островъ Унга, находящійся къ востоку отъ полуострова Аляски, въ нѣкоторомъ отношеніи составляетъ особый отдѣль: состоя въ Уналашкинскомъ отдѣлѣ, онъ, по отчетности, принадлежитъ къ Ново-Архангельску (отдѣлу Ситхинскому).

Относительно числа жителей въ *Царствѣ Польскомъ* Академія наукъ получила отъ Г-на Статсъ-Секретаря сказаннаго Царства, составленную на основаніи губернаторскихъ отчетовъ, вѣдомость о числѣ душъ мужескаго и женскаго пола по губерніямъ и уѣздамъ, за 1851 годъ. Показанія о числѣ жителей въ каждомъ уѣздѣ здѣсь, сколько мнѣ извѣстно, впервые обнародываются.

О народонаселеніи *Финляндіи* въ 1850 году напечатано было краткое извѣстіе въ фельетонѣ 23-го нумера Сѣверной Пчелы 1852 года. Данныя, на которыхъ основаны эти показанія, я имѣлъ удовольствіе получить изъ Статсъ-Секретаріата Великаго-Княжества. Читатель найдетъ ихъ на своемъ мѣстѣ.

О народонаселеніи Россіи по губерніямъ и уѣздамъ, за исключеніемъ регулярныхъ войскъ, въ 1851 году¹⁾.

1. АРХАНГЕЛЬСКАЯ ГУБЕРНІЯ.

У ѣ з д ы.	Мужескаго пола душъ.			Женскаго пола душъ.	Всего душъ обо- его пола.
	Состоя- щихъ въ окладѣ и на льготѣ.	Неполо- жен- ныхъ въ окладѣ.	И того м. п.		
1. Архангельскій (губернскій городъ Архан- гельскъ).....	15,282	2,574	17,856	17,485	35,341
2. Кемскій (городъ Кемь).....	9,890	178	10,068	11,094	21,162
3. Кольскій (г. Кола).....	4,125	77	4,202	4,346	8,548
4. Мезенскій (г. Мезень).....	13,486	2,616	16,102	17,036	33,138
5. Онежскій (г. Онега).....	12,869	342	13,211	14,869	28,080
6. Пинежскій (г. Пинега).....	9,644	284	9,928	10,435	20,363
7. Холмогорскій (г. Холмогоры).....	14,218	484	14,702	16,620	31,322
8. Шенкурскій (г. Шенкурскъ).....	26,185	772	26,957	29,153	56,110
	105,699	7,327	113,026	121,038	234,064

Въ томъ числѣ:

	душъ муж. пола.
Духовнаго званія ²⁾	1,468
Кунечества ³⁾	315
Мѣщанъ и цеховыхъ.....	5,086

1) При показаніяхъ нѣаго времени выставленъ годъ, къ которому они относятся.

2) Священно- и церковно-служителей, штатныхъ и заштатныхъ и ихъ дѣтей, монашествующихъ, духовнаго вѣдомства учащихся и ихъ дѣтей, также семинаристовъ.

3) Со включеніемъ 2 торгующихъ дворянъ, 7 почетныхъ гражданъ и 2 иностранныхъ гостей.

	душъ муж. пола.
Государственныхъ крестьянъ (за исключеніемъ Лопарей и Ясашныхъ Самоѣдовъ) ¹⁾	75,115
<i>Лопарей</i>	1,594
<i>Самоѣдовъ Ясашныхъ</i>	2,331
Лопцмановъ ²⁾	171
Поселянъ, водворенныхъ на земляхъ удѣльныхъ (въ Шенкурскомъ уѣздѣ)	23,391
Дворовыхъ людей ³⁾	22
Разночинцевъ 81 и ихъ дѣтей 16	97
Отставныхъ отъ военной службы, состоящихъ на счету мѣщанъ и крестьянъ	601
Нижнихъ чиновъ военного вѣдомства	1,609
Ихъ дѣтей (кантонистовъ)	202
Находящихся въ безрочномъ отпуску	377
Ихъ дѣтей	52
Состоящихъ въ вѣдомствѣ приказа общественнаго призрѣнія лицъ свободнаго состоянія	21
Иностранцевъ, не вступившихъ въ подданство Россіи	72
Ихъ дѣтей	47

Пространство губерніи, въ точности не извѣстное, по словамъ К. Молчанова, бывшаго директора училищъ Архангельской губерніи ⁴⁾, составляетъ 78.218,860 десятинъ, т. е. 750,906 кв. верстъ или 15,519 кв. миль. По этому на квадратную милю приходится кругомъ только по 15.08 жителей обоого пола, или, что все равно, на одного жителя причитается по 3.21 кв. версты всего пространства ⁵⁾.

Примѣчаніе. Въ Архангельскихъ губернскихъ вѣдомостяхъ 1851 года, № 35, сказано, что въ Архангельской губерніи, по 8-й ревизіи, обоого пола жителей числилось 218,241
а по 9-й » » » » 241,873
между тѣмъ же, какъ видно изъ Журнала Министерства Внутреннихъ Дѣлъ 1854 года (ч. VIII, отд. III, с. 31), въ 1853 году уже числилось 251,556 жителей обоого пола.

1) Сверхъ того тутъ не включены: служители при архіерейскомъ домѣ и монастыряхъ и дѣти ихъ (173), лѣкарскіе ученики (8), принадлежавшіе Секретной Комиссіи мореходцевъ (26), поселенцы и дѣти ихъ (34). При соединеніи эти числа, получаемъ число, почти вполнѣ соответствующее показанію Архангельской палаты государственныхъ имуществъ (79,267 душъ м. п.). Но къ этому надобно присовокупить еще 171 лопцмановъ, и тогда общее число государственныхъ крестьянъ (79,451 м. п.) составитъ 70.29% всего муж. населенія губерніи.

2) Не считая 3-хъ лопцмановъ, исключенныхъ за старостію лѣтъ.

3) Помѣщичьихъ крестьянъ въ Архангельской губерніи нѣтъ.

4) См. Описаніе Архангельской губерніи, ея уѣздовъ и пр. собранное въ Архангельскѣ *Козмою Молчановымъ*. Спб. 1813, въ 4.

5) Квадратная миля заключаетъ въ себѣ 48.384933 кв. верстъ; а въ кв. верстѣ 104.1666 десятинъ указной мѣры въ 2400 кв. сажень. По этому въ кв. милѣ 5040.08219 десятинъ.

II. АСТРАХАНСКАЯ ГУБЕРНІЯ.

У ъ з д ы.	Мужскаго пола душъ.			Женскаго пола душъ.	Всего душъ обо- его пола.
	Состоя- щихъ въ окладѣ и на льготѣ.	Неполо- жен- ныхъ въ окладѣ.	И того м. п.		
1. Астраханскій (г. Астрахань).....	21,116	6,176	27,292	29,481	56,773
2. Енотаевскій (г. Енотаевскъ).....	8,543	181	8,724	9,042	17,766
3. Красноярскій (г. Красный Яръ).....	9,490	983	10,473	8,221	18,694
4. Царевскій (г. Царевъ).....	37,088	603	37,691	43,014	80,705
5. Черноярскій (г. Черный Яръ).....	15,453	477	15,930	16,107	32,037
	91,690	8,420	100,110	105,865	205,975
Сверхъ того по прежде полученнымъ свѣ- дѣніямъ числилось:					
Киргизовъ (Кайсаковъ) Внутренней Буке- евской орды.....	ок.41,000	82,000
Калмыковъ.....	ок.43,828	87,656
					375,631
Астраханское Казачье войско, съ конно- артиллерійскою батареею (см. Саратов. губ. в Приложение 4-е).....	5,452	5,680	11,132
			ок. 190,390		386,763

Въ числѣ душъ мужскаго пола показано:

Лицъ духовнаго званія ¹⁾	744
Купечества ²⁾	2,261
Мѣщанъ (Христіанъ 10,850; Магометанъ 625; Индѣецъ 1). 11,476 ³⁾	
Государственныхъ крестьянъ (съ льготными), безъ Татаръ и Калмыковъ.....	59,626 ⁴⁾
Удѣльныхъ крестьянъ (въ Царевскомъ уѣздѣ).....	756
Помѣщичьихъ крестьянъ 5,802 } и того крѣпостныхъ.....	6,211 ⁵⁾
Дворовыхъ людей..... 409 }	

1) Въ томъ числѣ Православныхъ (съ 44 монашествующими) 684, Римско-Католическаго исповѣданія 1, Армяно-григоріанскаго 59.

2) За исключеніемъ 90 временно записавшихся, а именно: 2 дворянъ, 1 почетнаго гражданина, 42 иногород-
ныхъ, 7 Персіанъ, 3 Католиковъ (Армянъ?), 34 Армянъ (Григоріанъ) и одного Татарина.

3) Въ томъ числѣ Армянъ, платящихъ подати по мѣщанскому окладу 131, отпущенныхъ на волю 77, отсу-
женныхъ изъ помѣщичьяго владѣнія 65, горожанъ дворовъ Бухарскаго, Гилянскаго и Агрыжанскаго 625, отстав-
ныхъ солдатъ 80, кантонистовъ исключенныхъ изъ военнаго вѣдомства и отданныхъ родителямъ ихъ 39 и приня-
вшихъ св. крещеніе 107, которые всѣ записаны въ мѣщане.

4) Палата государственныхъ имуществъ къ 1 Іюля 1851 года показала 71,370 душъ м. п. ей подвѣдомыхъ, и
при нихъ 70,787 душъ женскаго пола.

5) Эти 6211 душъ м. п. составляютъ около 3.26% всего мужскаго населенія губерніи. Въ 1834 г. число
крѣпостныхъ людей составляло около 3.66% всѣхъ вообще жителей губерніи. Въ присоединенномъ къ Астрахан-
ской губерніи, послѣ 8-й ревизіи, Царевскомъ уѣздѣ, по 9-й ревизіи 1851 года на 37,691 душу м. п. приходится
только 301 крѣпостной, т. е. только 0.8%.

Отставныхъ канцелярскихъ служителей	41
Людей почтоваго вѣдомства	45
Состоящихъ при Эльтонскомъ соляномъ озерѣ	158
» въ служительскихъ должностяхъ и гѣкарскихъ учениковъ	70
Отставныхъ солдатъ, записавшихся въ крестьяне,	132
» нижнихъ военныхъ чиновъ, незаписанныхъ по ревизіи,	662
Иностранцевъ, за исключеніемъ духовенства и купечества, показано:	
<i>Татаръ</i> (простолюдиновъ), платящихъ подати по 1 р. 43 к. (въ Астраханскомъ уѣздѣ),	5,291
» Кундровскихъ (въ Красноярскомъ уѣздѣ)	6,277
» дворовъ Бухарскаго, Гилянскаго и Агрыжанскаго (въ Астраханскомъ уѣздѣ), включенныхъ выше въ число мѣщанъ,	625
<i>Армянь</i> , платящихъ 2 р. съ семейства, 981 семья	2,381
<i>Индѣецъ</i> , причисленный въ мѣщане,	1
<i>Трухмень</i> , перешедшихъ съ Мангышлакскаго полуострова,	907
<i>Каракалпаковъ</i>	192
→ <i>Калмыковъ</i> , по показанію Астраханской палаты государственныхъ имуществъ, въ 15,246 кибиткахъ, примѣрно.	30,512
какъ однако же Г. бывшій Главный попечитель Калмыцкаго народа, А. М. Фадѣевъ, еще въ 1839 году благоволилъ сообщить мнѣ свѣдѣнія о Калмыкахъ, вполне заслуживающія вниманія, то я, слѣдуя имъ, показалъ 87,656 Калмыковъ обоюго пола.	
<i>Персіанъ, Хивинцевъ, Бухарцевъ и Индѣйцевъ</i> , временно проживавшихъ во время 9-й ревизіи въ Астраханскомъ уѣздѣ,	175

Киргизы Внутренней (Букеевской) орды въ официальныхъ бумагахъ и у писателей встрѣчаются также подъ названіемъ *Киргизовъ Малой орды*, отъ которой они происходятъ. Въ настоящее время это уже не точно, потому что собственно такъ называемая *Малая орда* занимаетъ мѣстность около Оренбургской линіи и кочевья ея доходятъ до Ханства Бухары. Свѣдѣнія, или лучше сказать мнѣнія, о числѣ Киргизовъ въ Астраханской губерніи весьма различествуютъ между собою. Самое преувеличенное въ этомъ отношеніи показаніе мы находимъ въ путешествіи Дерптскаго профессора Гебеля, именно 16,550 кибитокъ и 189,300 душъ об. пола¹⁾. За тѣмъ слѣдуетъ свѣдѣніе, напечатанное въ «Сынѣ отечества 1840 г.» (Окт. с. 228 — 242), гдѣ говорится о 10,235 кибиткахъ и 102,350

1) Reise in die Steppen des südlichen Russlands, von Dr. Fr. Goebel. Dorpat 1837, Th. I, S. 64.

душахъ; между тѣмъ въ указѣ 23 Марта 1833 г. сказано, что по свѣдѣніямъ, собраннымъ Сенаторомъ *Эмаломъ* въ 1827 г., оказалось 42,000 душъ Киргизовъ муж. пола. Съ этимъ согласуется полученное мною въ 1839 году отъ А. М. Фадѣева изъ Астрахани увѣдомленіе, что число Киргизовъ обоого пола простирается до 76,000. Однако же глава Букеевской орды, генералъ-маіоръ Ханъ *Джангиръ*, въ томъ же 1839 г. показалъ 16,550 кибитокъ и въ нихъ 99,300 душъ обоого пола¹⁾. Это послѣднее показаніе Я. В. Ханыковъ считаетъ преувеличеннымъ, говоря, что въ 1841 году съ достовѣрностію можно полагать только около 14,000 кибитокъ или 70,000 душъ обоого пола²⁾.

Астраханскаго казачьяго войска въ 1851 году въ Астраханской губерніи состояло:

	муж. пола.	женск. пола.	об. пола.
Въ 1-мъ полковомъ округѣ	2,814	3,089	5,903
Во 2-мъ » »	2,401	2,591	4,992
Конно-артиллерійской батарее	237	—	237
	5,452	5,680	11,132

Остальная часть этого войска (5314 душъ об. п.) водворена вверхъ по Волгѣ, въ предѣлахъ Саратовской губерніи (см. эту губернію).

Пространство Астраханской губерніи нынѣ, со включеніемъ степи Киргизовъ Внутренней орды, составляетъ 3995.27 кв. миль, или 193,310 кв. верстъ, почему на кв. милью причитается 96.8 жителей.

III. БЕССАРАВСКАЯ ОБЛАСТЬ.

У ъ з д ы.	Мужескаго пола душъ.			Женскаго пола душъ.	Всего душъ обо- его пола.
	Состоя- щихъ въ окладѣ и на льготѣ.	Неполо- жен- ныхъ въ окладѣ.	И того и. п.		
1. Аккерманскій (съ Измаиломъ; г. Аккерманъ)	47,514	974	48,488	50,501	98,989
2. Бендерскій (кр. Бендеры)	35,278	750	36,028	29,102	65,130
3. Кагульскій (г. <i>Кагуль</i> ³⁾	79,294	1,925	81,219	61,611	142,830
4. Кишиневскій (областной г. Кишиневъ) . .	75,517	2,305	77,822	62,141	139,963
5. Оргѣвскій (г. <i>Оргѣв</i>)	50,543	2,405	52,948	45,937	98,885
6. Сорокскій (г. <i>Сороки</i>)	49,563	1,846	51,409	42,150	93,559
7. Хотинскій (кр. Хотинъ)	72,516	1,546	74,062	61,386	135,448
8. Ясскій (г. Бѣльцы)	46,449	1,444	47,893	39,581	87,474
	456,674	13,195	469,869	392,409	862,278
Дунайское войско, въ Аккерманскомъ уѣздѣ	6,339	5,427	11,766
			476,208	397,836	874,044

1) См. Журналъ Министерства Государственныхъ Имуществъ 1841 г., № 1 (ч. I, с. 271 и д.), и Supplément d'Intérieur (au Journal de St.-Petersbourg) № 16; Août 1841. См. Приложение 6-е.

2) Очерки состоянія Внутренней Киргизской орды въ 1841 году, Як. Вл. Ханыкова, въ Запискахъ И. Русскаго Географическаго общества Кн. II, с. 27—60 (с. 54).

3) Города, которыхъ названія напечатаны курсивомъ, суть *ладьяльческіе*.

Духовенства (Священно- и церковно-служителей) въ вѣдомости показано:

	душъ муж. пола.
Православнаго	9,445
Армянскаго	60
Католическаго	5
(Евангелическое пропущено).....	?
Купечества ¹⁾	2,800
Казенныхъ Крестьянъ, подвѣдомыхъ палатѣ го- сударственныхъ имуществъ	36,666
Задунайскихъ переселенцевъ (въ Болгарскихъ ко- лоніяхъ).....	44,138 (10,268 сем.)
Нѣмецкихъ колонистовъ.....	9,846 (2870 сем.)
Евреевъ земледѣльцевъ	1,966
Вышедшихъ изъ за границы Некрасовцевъ.....	617
Отсужденныхъ на волю изъ Крѣпостнаго владѣнія	104
Цыганъ: городскихъ.....	17
» дворовыхъ крѣпостныхъ ²⁾	1,375
» поселенныхъ крѣпостныхъ 2,406	} ... 3,798

Въ числѣ жителей Бессарабской области показаны люди такихъ состояній которыя въ прочихъ частяхъ Россіи не существуютъ ³⁾, а именно:

Молдавскихъ Боярынашей, переименованныхъ въ личные
дворяне,

59

1) Въ томъ числѣ состоящихъ на полномъ окладѣ 1735 м. п. (442 капитала). Купечество состоитъ тутъ изъ Русскихъ (и Молдаванъ или Волоховъ), которые въ вѣдомости одни названы Христианами, Грековъ, Армянъ и Евреевъ. Но гильдіямъ и народамъ купечество Бессарабской области находится въ слѣдующемъ составѣ:

	Гильдіи.			Итого.
	1-й.	2-й.	3-й.	
Русскихъ (и Молдаванъ?) .	36	61	643	740
Грековъ.....	12	43	198	253
Армянъ.....	11	18	220	249
Евреевъ.....	19	129	1,410	1,558
Всего	78	251	2,471	2,800

2) Въ Бессарабіи нѣтъ крѣпостныхъ людей, кромѣ Цыганъ и 47 дворовыхъ людей изъ Русскихъ. — Общее число этихъ крѣпостныхъ составляетъ 3828 душъ муж. п., т. е. 0.804% всего населенія области, между тѣмъ какъ при 8-й ревизіи крѣпостные составляли 2.06%. — Сравнительное уменьшеніе крѣпостнаго состоянія съ 1834 по 1851 годъ по этому составляетъ 1.26%. См. Mémoires de l'Académie Imp. des Sciences de St.-Petersbourg, VI série; Sciences politiques etc. T. VII, p. 421.

3) О правахъ состоянія разныхъ классовъ народонаселенія Бессарабской области, см. статью Ник. Ив. Надеждина, въ Журналѣ Министерства Внутреннихъ Дѣлъ 1843 года, ч. III, с. 48—64.

	душъ муж. пола.
Чокловъ, или гробокопателей, семейныхъ 174, и 3 холостыхъ,	177
Царанъ, или поселянъ (свободныхъ земледѣльцевъ); семей 99,192 и въ нихъ 230,335 душъ, да Бурлаковъ (т. е. холостыхъ) 11,554 ¹⁾ , всего	241,889
Рунта де Вистерія и Рунта де Камара (2 семьи)	6
Въ числѣ всѣхъ вообще душъ муж. пола, за исключеніемъ Дунайскаго войска, состояло: семейныхъ 447,988 и Бурлаковъ (холостяковъ въ числѣ податныхъ) 21,881.	

Изъ статьи, напечатанной мною въ Бюлетенѣ историко-филологическаго класса Имп: Академіи Наукъ (Bulletin etc. Т. XI, № 13 и 14) и помѣщенной также въ Mélanges gusses (Т. II, с. 369—378) видно, что по показаніямъ колоніальнаго начальства въ числѣ Задунайскихъ переселенцевъ, — въ такъ называемыхъ Болгарскихъ колоніяхъ — въ 1850 году состояло 10,247 семей, и въ нихъ 44,115 душъ мужескаго и 41,346 душъ женскаго пола. Распределеніе этихъ жителей по народамъ было слѣдующее:

	Ч и с л о д у ш ъ .			Что составляетъ проценты всего населенія.
	муж. пола.	женск. пола	об. пола.	
Болгаръ	35,908	33,617	69,525	81.383
Болгарскихъ Цыганъ..	29	27	56	0.066
Молдаванъ (Волоховъ) .	6,619	6,186	12,805	14.983
Малороссіанъ	732	708	1,440	1.688
Арнаутовъ.....	686	642	1,328	1.584
Грековъ	141	166	307	0.359
	44,115	41,346	85,461	100.000

Самые Болгары до того между собою различествуютъ, что у нихъ въ употребленіи два разные языка и три разныхъ письмена. Употребляющіе *Болгарскій языкъ* именуются *Черными Болгарами*; это выходцы изъ Македоніи и Румелии. Первые, — бывшіе Македоняне — прибыли въ Бессарабію въ 1807 и 1812 годахъ и пишутъ *словенскими литерами*, между тѣмъ какъ бывшіе Румелійцы, которые переселились въ 1830 году, пишутъ *Греческими буквами*. — Болгары, говорящіе между собою *по Турецки*, извѣстны подъ употребляемымъ и ими самими названіемъ *Газавузовъ*. Они употребляютъ *письмена Волошскія*.

1) О Цараняхъ, т. е. свободныхъ земледѣльцахъ, проживающихъ преимущественно на земляхъ владѣльческихъ (помѣщичьихъ и духовнаго вѣдомства), см. закононенія:

24 Янв. 1834 г. во 2-мъ Полн. Собр. Зак. Т. IX, отд. 1, № 6793;

23 Апр. 1840 г. » » » Т. XV, отд. 1, № 13,411;

27 Марта 1846 г. » » » Т. XXI, отд. 1, № 19,881.

Это выходцы изъ Добруджи, которые оставили свои прежнія жилища въ 1807 и 1812 годахъ. Черныхъ Болгаръ въ 1850 году состояло 48,000 душъ, прочіе были Гагаузы.

Арнауты, которые обитаютъ въ колоніи Каракуртъ, переселились въ Бессарабію въ 1809 и 1810 годахъ. Они сказывали мнѣ, что жили прежде къ западу отъ Варны, въ деревнѣ Деви, гдѣ предки ихъ были единственные Арнауты, водворенные среди Болгаръ.

Пространство Бессарабской области въ 1851 году составляло 857.93 кв. миль, или 41,511.4 кв. верстъ, почему причитается на кв. милю 1019, а на кв. версту 21.03 жителей.

Уѣзды Аккерманскій и Бендерскій составляютъ часть Бессарабин, именуемую Буджакомъ (т. е. угломъ).

IV. ВИЛЕНСКАЯ ГУБЕРНІЯ.

У Ѣ З Д Ы.	Мужескаго пола душъ.			Женскаго пола душъ 1)	Всего душъ обо- его пола.
	Состоя- щихъ въ окладѣ и на льготѣ.	Неподо- женныхъ въ окладѣ.	И того и. п.		
1. Вилейскій (г. Вилейки).....	47,644	3,759	51,403	52,823	104,226
2. Виленскій (Г. г. Вильно).....	63,216	15,022	78,238	73,863	152,101
3. Дисненскій (г. Дисна).....	49,482	3,609	53,091	54,054	107,145
4. Лидскій (г. Лида).....	47,959	7,166	55,125	54,416	109,541
5. Ошмянскій (г. Ошмяны).....	55,367	5,811	61,178	60,312	121,490
6. Свенцянскій (г. Свенцяны).....	45,271	3,623	48,894	47,961	96,855
7. Троцкскій (г. Троки).....	44,792	3,278	48,070	48,181	96,251
	353,731	42,268	395,999	391,610	787,609

Въ числѣ обитателей Виленской губерніи состоитъ:

Купцовъ всѣхъ трехъ гильдій душъ муж. пола. 748²⁾

Въ томъ числѣ Евреевъ 387.

О числѣ лицъ духовнаго званія и другихъ неподатныхъ состояній, см. Приложение 2-е А).

Число гражданъ и однопорцевъ западныхъ губерній показано въ первомъ приложеніи.

Мѣщанъ и цеховыхъ: Христіанъ	12,674	}	39,153
Евреевъ	26,223		
Караймовъ	256		

1) Для полученія приблизительно полнаго числа душъ женскаго пола, къ показаннымъ въ ревизскихъ сказкахъ душамъ тутъ, соотвѣтственно числу душъ мужскаго пола, прибавлены: потомственные дворяне, личные дворяне, жены и дочери служащихъ и отставныхъ чиновниковъ, почетныхъ потомственныхъ и личныхъ гражданъ и Татаръ-Магометанъ не занятыхъ подушнымъ окладомъ (всего 29,332 души; см. Приложение 2-е, А.).

2) Сверхъ того 19 иногородныхъ купцовъ и 13 иностранныхъ фабрикантовъ торгующихъ по аттестатамъ 3-й гильдіи.

	душъ муж. пола	
Татаръ, въ числѣ неокладныхъ по губерніи,	1,299	
Евреевъ земледѣльцевъ (въ 1851 г. состоявшихъ на льготѣ)	365	
Палата государственныхъ имуществъ въ своемъ вѣдѣніи считала къ 1 Юля 1851 г.	99,484	
и при нихъ 100,553 души женскаго пола.		
Крестьянъ въ городскихъ имѣніяхъ	303	
Крестьянъ въ имѣніяхъ, принадлежащихъ духовенству, . . .	259	
Крѣпостныхъ людей:		
а) Крестьянъ въ помѣщичьихъ имѣніяхъ 186,681	} 197,862 ¹⁾	
б) Дворовыхъ людей 11,181		

Пространство Виленской губерніи составляетъ 767.99 кв. миль, или 37,159 кв. верстъ, почему приходится жителей на кв. милю 1026, а на кв. версту 21.20.

V. ВИТЕБСКАЯ ГУБЕРНІЯ.

У ъ з д ы.	Мужскаго пола душъ.			Женскаго пола душъ. 2)	Всего душъ обо- его пола.
	Состоя- щихъ въ окладѣ и на льготѣ.	Неполо- женныхъ въ окладѣ.	И того м. п.		
1. Веліжскій (г. Веліжъ)	20,910	720	21,630	23,068	44,698
2. Витебскій (Г. г. Витебскъ)	23,476	1,616	25,092	26,867	51,959
3. Городѣцкій (г. Городокъ)	22,365	262	22,627	23,813	46,440
4. Динабургскій (г. и кр. Динабургъ)	38,402	4,717	43,119	46,831	89,950
5. Дрисскій (г. Дриса)	25,768	2,465	28,233	29,280	57,513
6. Лѣпельскій (г. Лѣпель)	37,918	3,330	41,248	41,666	82,914
7. Люцинскій (г. Люцинъ)	28,508	1,233	29,741	30,841	60,582
8. Невельскій (г. Невель)	30,080	1,296	31,376	32,999	64,375
9. Полоцкій (г. Полоцкъ)	29,632	2,304	31,936	33,807	65,743
10. Рѣжицкій (г. Рѣжица; Нѣм. Rositten) . . .	34,039	1,479	35,518	38,676	74,194
11. Себѣжскій (г. Себѣжъ)	25,375	1,393	26,768	27,048	53,816
12. Суражскій (г. Суражъ)	16,996	694	17,690	18,822	36,512
	333,469	21,509	354,978	373,718	728,696
Въ округѣ пахатныхъ солдатъ, въ Динабург- скомъ уѣздѣ			8,092	6,023	14,115
			363,070	379,741	742,811

1) Т. е. 49.97% всего мужскаго населенія губерніи. Слѣдственно въ Виленской губерніи крѣпостное состо-
яніе отъ 8-й къ 9-й ревизіи сравнительно уменьшилось на 2.19%. См. Mémoires de l'Académie Imp. des Sciences de
St.-Petersbourg, VI Série; sciences politiques etc. T. VII, p. 421 (гдѣ показано 52.16%).

2) Къ показанному въ донесеніи Витебской казенной палаты о результатахъ 9-й ревизіи числу женщинъ,
пришлось прибавить 16,512 душа, такъ какъ не было означено число женъ и дочерей дворянъ, чиновниковъ слу-
жащихъ и неслужащихъ, равно и почетныхъ гражданъ.

Въ числѣ жителей:

	душъ муж. пола.
Священно- и церковно-служителей и дѣтей ихъ:	
Православнаго исповѣданія.....	1,935
Римско-католическаго духовенства бѣлаго и монашесвующаго	216 ¹⁾
Лютеранскаго.....	4
Купечества всѣхъ трехъ гильдій	1,772
Въ томъ числѣ Евреевъ 677.	
Мѣщанъ.....	43,962
Въ томъ числѣ Евреевъ 26,505.	
Число гражданъ и западныхъ однодворцевъ показано въ первомъ приложеніи.	
Крестьянъ вѣдомства Министерства Государственныхъ Имуществъ, по показанію палаты госуд. имуществъ, къ 1 Юля 1851 г. состояло	
	64,479 ²⁾
При нихъ женскаго пола 66,861 душа.	
Крѣпостныхъ людей:	
Поселянъ, водворенныхъ на земляхъ владѣльческихъ (крестьянъ помѣщичьихъ) 210,056	} 216,752 ³⁾
Дворовыхъ людей..... 6,696	
Евреевъ земледѣльцевъ:	
На собственной землѣ (на 25-ти лѣтней льготѣ)	129
На земляхъ частныхъ владѣльцевъ (на 10-ти лѣтней льготѣ)	99
	} 228

Пространство Витебской губерніи составляетъ 810.25 кв. миль, или 39,203.8 кв. верстъ, почему причитается жителей на кв. милю 917, а на кв. версту 18.95.

Уѣзды Динабургскій, Люцинскій и Рѣжицкій носили названіе *Инфляндіи*, которое и теперь еще иногда встрѣчается. Въ нихъ, по собраннымъ мною свѣдѣніямъ, при 8-й ревизіи (1834 г.) обитало около 142,500 *Латышей* и не вполнѣ 10,000 *Чухонцевъ* (Эстовъ).

1) Въ вѣдомости о числѣ душъ и податей показано 220; но изъ другой вѣдомости явствуетъ, что тутъ включены 4 духовныя лица Евангелическаго исповѣданія.

2) Въ вѣдомости казенной палаты показаны *Панцирные бояре*, въ числѣ 87-ми душъ, въ уѣздахъ Витебскомъ и Рѣжицкомъ. Въ жалованной имъ Царемъ Алексѣемъ Михайловичемъ, въ 1667 году, охранительной грамотѣ, они именованы *Панцирными казаками*. Въ 1788 году они сравнены съ Малороссійскими казаками, что и подтверждено узаконеніями 1805 и 1807 годовъ. См. Полн. Собр. Зак. Т. XXII, № 16,611 (с. 1016), Т. XXVIII, № 21,698 (с. 934) и Т. XXIX, № 22,615 (с. 1278). По окладнымъ книгамъ ихъ состояло въ 1817 году 4884, а въ 1835 г. 6081 душа м. п.

3) Это составляетъ 59.70% всего населенія губерніи. По этому отъ 8-й къ 9-й ревизіи (1834—1851 г.) число крѣпостныхъ людей м. п. въ Витебской губерніи сравнительно уменьшилось на 3.90%. См. Mémoires de l'Académie Imp. des Sciences de St.-Petersbourg, VI série; Sciences politiques etc. Т. VII, p. 424, гдѣ показано 63.60%.

Подраздѣленія этого Инфляндскаго края суть: *Русская Инфляндія* (уѣздъ Люцинскій), *Польская Инфляндія* (южная часть Динабургскаго уѣзда) и *Нѣмецкая Инфляндія* (остальная часть Динабургскаго уѣзда и Рѣжицкій уѣздъ).

VI. ВЛАДИМИРСКАЯ ГУБЕРНІЯ.

У Ѣ З Д Ы.	Мужскаго пола душъ.			Женскаго пола душъ.	Всего душъ обо- его пола.
	Состоя- щихъ въ окладѣ и на льготѣ.	Неполо- женныхъ въ окладѣ.	И того м. п.		
1. Александровскій (г. Александровъ)	38,229	1,372	39,601	44,840	84,441
2. Владимірскій (Г. г. Владиміръ)	52,243	2,498	54,741	59,866	114,607
3. Вязниковскій (г. Вязники)	37,083	1,107	38,190	43,913	82,103
4. Горóховскій (г. Горóховецъ)	39,629	1,075	40,704	46,483	87,187
5. Ковровскій (г. Ковровъ)	44,795	1,312	46,107	51,624	97,731
6. Меленковскій (г. Меленки)	44,746	1,110	45,856	50,669	96,525
7. Муромскій (г. Муромъ)	45,335	1,840	47,175	53,066	100,241
8. Переславскій (г. Переславль Залѣвскій) ¹⁾	31,610	1,530	33,140	38,032	71,172
9. Покровскій (г. Покровъ)	44,355	988	45,343	52,179	97,522
10. Судогодскій (г. Судогаа)	32,954	896	33,850	38,969	72,819
11. Суздальскій (г. Суздаль)	38,823	1,816	40,639	44,475	85,114
12. Шуйскій (г. Шуй)	42,966	1,406	44,372	51,648	96,020
13. Юрьевскій (г. Юрьевъ-Польскій) ²⁾	37,375	1,503	38,878	43,943	82,821
	530,143	18,453	548,596	619,707	1.168,303

Въ числѣ жителей этой губерніи казенная палата показала мужскаго пола душъ:

Священно- и церковно-служителей и обучающихся въ семинаріяхъ	9,484
Монашествующихъ	171
Купечества	5,811 ³⁾
Мѣщанъ	18,839 ⁴⁾
Поселянъ имѣній Государевыхъ	8,845
» » удѣльныхъ	29,141
Государственныхъ крестьянъ (по показанію палаты государственныхъ имуществъ)	133,462 ⁵⁾

При нихъ женскаго пола 151,731 душа.

1) Обыкновенно просто: *Переславль*.

2) По просту *Юрьевъ*.

3) Въ томъ числѣ 40 Почетныхъ гражданъ и одинъ дворянинъ.

4) Сверхъ того 19 рабочихъ.

5) Государственныхъ крестьянъ, водворенныхъ на собственныхъ земляхъ, по свѣдѣніямъ казенной палаты, въ 1851 году было 2208 душъ м. п.

Крестьянъ, приписанныхъ къ частнымъ заводамъ и фабрикамъ,	3,656
Крѣпостныхъ людей:	
Помѣщичьихъ крестьянъ	316,676
Дворовыхъ людей	13,089
	329,765 ¹⁾

Въ числѣ несостоящихъ въ окладѣ показано между прочимъ:

Отставныхъ солдатъ, получившихъ участки въ селеніяхъ:

Государевыхъ.....	95
Государственныхъ.....	433
Удѣльныхъ.....	125
Лѣсной стражи.....	93

Въ Журналѣ Министерства Внутреннихъ дѣлъ 1853 года (ч. III, Ноябрь, смѣси с. 16) показано во Владимирской губерніи, за 1852 годъ, на основаніи официальныхъ свѣдѣній, 1.184,586 жителей обоего пола, т. е. 16,283 душами, или 1.39%, болѣе противъ показанія Владимирской казенной палаты за 1851 годъ. Между тѣмъ въ Владимирскихъ губернскихъ вѣдомостяхъ 1853 года (№ 44), за 1852 годъ исчислено почти 5-ю процентами менѣе противъ данныхъ казенной палаты, какъ видно изъ слѣдующей таблицы:

Въ уѣздахъ:	муж. пола.	женск. пола	обоего пола.
Владимирскомъ	47,390	54,303	101,693
Сүздальскомъ	38,659	41,671	80,330
Шуйскомъ.....	43,118	48,791	91,909
Ковровскомъ.....	45,300	50,903	96,203
Вязниковскомъ.....	36,788	42,108	78,896
Гороховскомъ.....	40,467	45,524	85,991
Муромскомъ.....	42,134	48,102	90,236
Меленковскомъ.....	44,418	49,176	93,594
Судогодскомъ.....	33,451	38,324	71,775
Покровскомъ.....	45,885	51,282	97,167
Александровскомъ.....	37,978	42,958	80,936
Переславскомъ.....	30,069	34,835	64,904
Юрьевскомъ.....	37,797	42,217	80,014
И того	523,454	590,194	1.113,648

Пространство Владимирской губерніи составляетъ 862.01 кв. мили, или 41,708.3 кв. версть. По этому, основываясь на показаніяхъ казенной палаты, причмается на кв. милю 1355, а на кв. версту 28.01 душъ.

1) Что составляетъ 60.11% всего населенія муж. пола въ губерніи (вмѣсто 62.61%, оказавшихся при 8-й ревизіи).

VII. ВОЛОГОДСКАЯ ГУБЕРНІЯ.

У ъ з д ы.	Мужскаго пола душъ.			Женскаго пола душъ.	Всего душъ обо- его пола.
	Состоя- щихъ въ окладъ и на льготѣ.	Неполо- женныхъ въ окладъ.	И того м. п.		
1. Вельскій (г. Вельскъ)	31,461	1,929	33,390	50,955 ²⁾	84,345
2. Вологодскій (Г. г. Вологда)	54,141	6,007	60,148	62,457	122,605
3. Грязовецкій (г. Грязовець)	36,234	2,123	38,357	42,205	80,562
4. Кадниковскій (г. Кадниковъ)	61,122	1,978	63,100	53,053	116,153
5. Никольскій (г. Никольскъ)	48,924	1,729	50,653	52,580	103,233
6. Сольвычегодскій (г. Сольвычегодскъ)	35,352	2,178	37,530	40,564	78,094
7. Тотемскій (г. Тотьма)	44,356	1,722	46,078	50,171	96,249
8. Устьсысольскій ¹⁾ (г. Устьсысольскъ)	27,888	1,377	29,265	30,489	59,754
9. Устюжскій (г. Устюгъ-Великій)	42,147	2,326	44,473	48,150	92,623
10. Яренскій (г. Яренскъ)	13,727	861	14,588	16,062	30,650
	395,352	22,230	417,582	446,686	864,268

Въ общемъ числѣ жителей показано мужскаго пола душъ:

Священно-церковно-служителей и ихъ дѣтей	7,132
Купцовъ	930
Мѣщанъ и цеховыхъ	10,275
Поселянъ удѣльныхъ	36,092
Государственныхъ крестьянъ (по показанію палаты госу- дарственныхъ имуществъ)	239,769 ²⁾
При нихъ женскаго пола 265,128 душъ.	
Половниковъ	3,217
Вѣдомства департамента горныхъ и соляныхъ дѣлъ, масте- ровыхъ и заводскихъ при казенномъ Леденскомъ за- водѣ (въ Тотемскомъ уѣздѣ)	342
Московского попечительнаго комитета И. Человѣколюби- ваго общества	375
Приписныхъ къ частнымъ заводамъ и фабрикамъ	984

1) Въ просторѣчій Устьсысольскій.

2) Т. е. 57.42% всего мужскаго населенія губерніи. Казенная палата показала: казенныхъ крестьянъ а) со-
дворенныхъ на земляхъ государственныхъ, 234,061; въ томъ числѣ: черносошныхъ 167,992, экономическихъ 62,580,
отписныхъ 1262 и бывшихъ дворцоваго вѣдомства 684, бывшихъ госпитальныхъ 252 и бывшихъ ямщиковъ 1291.
б) водворенныхъ на собственныхъ земляхъ (бывшихъ свободныхъ хлѣбопашцевъ) 3031 и черносошныхъ 298, и
в) прибрѣтенныхъ покупкою въ казну отъ разныхъ владѣльцевъ 182 души м. п.

Крѣпостныхъ людей:

Помѣщичьихъ крестьянъ ..	98,274	}	103,030 ¹⁾
Дворовыхъ людей	4,756		

Сличая число душъ мужескаго пола съ числомъ женскаго, по разнымъ уѣздамъ этой губерніи, нельзя не замѣтить немовѣрнаго противорѣчія, что конечно не служитъ къ подкрѣпленію убѣжденія въ точности показаній. Такъ на пр. въ уѣздѣ

Вельскомъ число мужчинъ относится къ числу женщинъ какъ 100:152.60 (!?),
а въ Кадниковскомъ » » » » какъ 100: 84.07 (?).

Въ 42-мъ номерѣ Вологодскихъ вѣдомостей 1853 года (с. 361) народонаселеніе губерніи въ 1850 году показано слѣдующее:

Уѣзды:	жителей об. п.	
Никольскій.....	105,093	} 848,045
Устьсѣсольскій.....	39,490 ²⁾	
Грязовецкій.....	79,071	
Яренскій	30,106	
Вельскій.....	91,608	
Тотемскій	95,597	
Кадниковскій.....	102,428	
Сольвычегодскій.....	76,717	
Устюгскій	91,514	
Вологодскій.....	116,421	

Пространство Вологодской губерніи полагается въ 6967 кв. миль, или 337,111 кв. верстъ, почему на кв. милю причитается 124 жителя, а на кв. версту 2.58 душъ.

1) Это число составляетъ 24.87% общаго населенія м. п.; а какъ при 8-й ревизіи люди крѣпостные составили 26.40% числа жителей въ губерніи, то явствуетъ, что крѣпостное состояніе уменьшилось на 1.73% въ сравненіи съ общимъ числомъ жителей губерніи.

2) Это, безъ сомнѣнія, опечатка вмѣсто 39,490, что доказываетъ итогъ, въ газетѣ дважды встрѣчающійся.

VIII. ВОЛЫНСКАЯ ГУБЕРНІЯ.

У ъ з д ы.	Мужскаго пола душъ.			Женскаго пола душъ.	Всего душъ обо- его пола.
	Состоя- щихъ въ окладъ.	Неполо- женныхъ въ окладъ.	И того и. п.		
1. Владимірскій (г. Владимір-Волынскій)..	68,094	3,480	71,574	74,259	145,833
2. Дубенскій (г. Дубно)	45,000	3,398	48,398	50,682	99,080
3. Житомирскій (Г. г. Житомиръ).....	76,903	7,054	83,957	82,069	166,026
4. Заславскій (г. Заславъ)	56,770	3,875	60,645	62,502	123,147
5. Ковельскій (г. Ковель)	54,598	3,295	57,893	57,518	115,411
6. Кременецкій (г. Кременецъ).....	60,390	3,734	64,124	66,406	130,530
7. Луцкій (г. Луцкъ).....	49,496	2,970	52,466	53,117	105,583
8. Новоградъ-Волынскій (г. Новградъ-Во- лынскъ или Новгородъ Волынскій)...	66,527	7,614	74,141	75,485	149,626
9. Овручскій (г. Овручъ).....	37,340	10,884	48,224	45,764	93,988
10. Острожскій (г. Острогъ).....	44,631	3,523	48,154	49,628	97,782
11. Ровенскій (г. Ровно).....	55,532	3,845	59,377	61,584	120,961
12. Староконстантиновскій (г. Староконстан- тинове).....	55,112	5,278	60,390	61,085	121,475
	670,393	58,950	729,343	740,099	1,469,442

Показанное Волынскою казенною палатою въ губерніи число духовныхъ лицъ мужскаго пола, также состоящихъ на службѣ по разнымъ вѣдомствамъ и прочихъ неположенныхъ въ окладъ, видѣть можно во 2-мъ приложеніи, Лит. Б.

	душъ муж. пола.
Купечества	3,787 ¹⁾
Мѣщанъ (Христіанъ 12,755; Евреевъ 82,507).....	95,262
Вольныхъ людей подъ разными наименованіями.....	10,515
Въ томъ числѣ Голендровъ ²⁾ 92 и (Нѣмецкихъ) Колонистовъ и Меннонистовъ 1569.	

О числѣ гражданъ и однодворцевъ западныхъ губерній см. первое приложеніе.

Волынская палата государственныхъ имуществъ къ 1 Юля 1851 года считала въ своемъ вѣдѣніи 100,947 душъ мужскаго и 99,624 женскаго пола.

1) Сверхъ того объявившихъ капиталы женскаго пола 77 душъ, иногородныхъ купцовъ 35 и состоящихъ на правѣ торговли 63 муж. и 5 женскаго пола.

2) Т. е. потомковъ переселившихся некогда въ Польшу Голландцевъ.

Казенная палата, какъ подлежащихъ вѣдомству Министерства Государственныхъ Имуществъ, во 2-й половинѣ 1851 года показала (со льготными):

1.	Крестьянъ казенныхъ.....	24,183	} 88,573
2.	» принятыхъ отъ духовенства.....	13,520	
3.	» Кіевскаго университета.....	1,265	
4.	» помонастырскихъ.....	2,870	
5.	» конфискованныхъ окончательно владѣльческихъ.....	43,803	
6.	» конфискованныхъ окончательно ординацкихъ.....	2,942	

Сверхъ того:

Крестьянъ ленныхъ.....	225
» поіезуитскихъ.....	4,416
» ординацкихъ.....	79,618
« духовныхъ.....	382
Евреевъ земледѣльцевъ.....	355

Крѣпостныхъ людей:

Крестьянъ владѣльческихъ.....	361,786	} 362,092 ¹⁾
Дворовыхъ людей.....	306	

Пространство губерніи, до отдѣленія отъ нея бывшаго мѣстечка Бердичева, слѣвапашагося уѣзднымъ городомъ Кіевской губерніи, составляло 1296.52 кв. мили, или 62,732.2 кв. версты. Теперь оно въ точности неизвѣстно, почему и степень населенности еще опредѣлена быть не можетъ.

Относительно распредѣленія пространства Волынской губерніи на уѣзды, Конст. Ив. Арсеньевъ, въ своихъ «Путевыхъ замѣткахъ о западной и юго-западной Россіи», говоритъ, что въ сѣверной части, исполненной болотъ и лѣсовъ, и потому требующей бдительнѣйшаго надзора полицейскаго, полезно было-бы, для облегченія управленія, учредить еще особый уѣздъ изъ частей Ковельскаго (Луцкаго?), Ровенскаго, Новгородъ-Волынскаго и Овручскаго уѣздовъ, слишкомъ протяженныхъ; — при чемъ мѣстечко *Домбровица* (въ Ровенскомъ уѣздѣ) признается пунктомъ весьма пригоднымъ для учрежденія въ немъ уѣзднаго города²⁾.

1) Изъ общаго числа жителей мужскаго пола въ Волынской губерніи, число крѣпостныхъ людей составляетъ 49.65%, между тѣмъ какъ въ 1834 году, при 8-й ревизіи, крѣпостное состояніе составляло 63.98% всего населенія губерніи. По этому уменьшенію числа крѣпостныхъ отъ 1834 къ 1851 году составляетъ, сравнительно съ общимъ числомъ жителей, 14.33% (т. е. $\frac{1}{7}$).

2) См. Журналъ Министерства Внутреннихъ Дѣлъ 1845 г. Декабрь (ч. XII), с. 231.

IX. ВОРОНЕЖСКАЯ ГУБЕРНІЯ.

У ъ з д ы.	Мужескаго пола душъ.			Женскаго пола душъ.	Всего душъ обо- его пола.
	Состоя- щихъ въ окладѣ и на льготѣ.	Неполо- женныхъ въ окладѣ.	И того м. п.		
1. Бирюченскій (г. Бирючь).....	79,619	1,196	80,815	79,499	160,314
2. Бобрѣвскій (г. Бобрѣвъ).....	80,407	1,170	81,577	83,445	165,022
3. Богучарскій (г. Богучаръ).....	95,649	1,428	97,077	97,390	194,467
4. Валуйскій (г. Валуйки).....	63,365	940	64,305	66,130	130,435
5. Воронежскій (Г. г. Воронежъ).....	68,288	2,530	70,818	73,262	144,080
6. Задонскій (г. Задонскъ).....	43,157	756	43,913	45,267	89,180
7. Землянскій (г. Землянскъ).....	66,861	1,319	68,180	67,895	136,075
8. Коротоѣвскій (г. Коротоѣвъ).....	52,902	893	53,795	55,653	109,448
9. Нижнедѣвицкій (г. Нижнедѣвицкъ) ¹⁾	53,863	1,091	54,954	54,635	109,589
10. Новохопѣрскій (г. Новохопѣрскъ).....	52,698	894	53,592	55,216	108,808
11. Острогожскій (г. Острогожскъ).....	88,125	1,262	89,387	90,131	179,518
12. Павловскій (г. Павловскъ).....	50,378	737	51,115	51,690	102,805
	795,312	14,216	809,528	820,213	1,629,741

Въ числѣ жителей, казенною палатою показано :

Священно- и церковно-служителей, штатныхъ и заштат- ныхъ, равно и монашествующихъ	8,750
Купечества	3,248
Мѣщанъ и цеховыхъ	13,946
Рабочихъ, платящихъ подати по мѣщанскому окладу, ...	596

Палата государственныхъ имуществъ считала къ 1 Июля 1851 года мужескаго пола 533,893, женскаго пола 551,156 (всего 1.085,049)²⁾ ей подвѣдомыхъ душъ. Къ нимъ принадлежитъ, между прочимъ, по показанію казенной палаты:

Государственныхъ крестьянъ, водворенныхъ на собствен- ныхъ земляхъ,.....	33,543
Нѣмецкихъ колонистовъ, въ Острогожскомъ уѣздѣ	729
Купленныхъ въ казну у Князя Голицына (въ Валуй- скомъ уѣздѣ)	12,264
Пожертвованныхъ статскимъ совѣтникомъ Петровымъ въ пользу Михайловскаго кадетскаго корпуса	104
Мастеровыхъ, состоящихъ при фабрикахъ,	1,167

1) Въ просторѣчій: Дѣвицкъ.

2) Т. е. двѣ трети всего населенія губерніи; именно 66.22%.

Крѣпостныхъ людей (безъ однодворческихъ крестьянъ):

Крестьянъ имѣній помѣщичьихъ . . .	222,869	} . . . 243,560 ¹⁾
Дворовыхъ людей	20,691	
Однодворческихъ крестьянъ	422	

Пространство губерніи составляетъ 1209.42 кв. миль, или 58,517.2 кв. верстъ, почему на квадратную милю приходится 1347, а на кв. версту 27.88 жителей обоого пола.

Въ Памятной книжкѣ для жителей Воронежской губерніи на 1856 годъ, изданной подъ редакцію совѣтника Воронежскаго губернскаго правленія, члена губернскаго статистическаго комитета, колл.-совѣтника Ник. Ив. Второва, число жителей Воронежской губерніи показано 10 процентами больше противъ итога казенной палаты, именно:

По уѣздамъ.	Душъ обоого пола.	По сословіямъ.	Муж. пола.	Женск. п.	Обоого пола.
Бирюченскому	168,658	Дворянъ потомственныхъ . .	2,414	2,282	4,696
Бобровскому	178,488	» личныхъ	2,718	2,061	4,779
Богучарскому	209,084	Духовенства бѣлаго	8,275	8,732	17,007
Валуйскому	142,163	» монашествующаго	261	130	391
Воронежскому	170,540	Городскихъ обывателей . .	21,967	20,221	42,188
Задонскому	98,997	Сельскихъ обывателей . . .	818,780	851,286	1,670,066
Землянскому	156,846	Военныхъ, состоящихъ въ			
Коротоякскому	118,991	дѣйств. службъ	3,776	—	3,776
Нижнедѣвицкому	124,722	Кантонистовъ и солд. дѣтей			
Новохоперскому	119,838	на воспитаніи	14,274	—	14,274
Острогожскому	192,163	Разночинцевъ	9,912	26,292?	36,204
Павловскому	113,019	Иностранцевъ	73	55	128
Всего	1,793,509	Всего	882,450	911,059	1,793,509

Такая, невозможная въ пять лѣтъ, значительная разность отчасти объясняется тѣмъ, что казенная палата въ своей вѣдомости не показала ни разночинцевъ, ни лицъ военнаго вѣдомства (служащихъ, кантонистовъ и пр.), ни иностранцевъ; а дворянъ потомственныхъ и личныхъ по ея свѣдѣніямъ также несравненно менѣе. Но и на показанія Памятной книжки полагаться вполне не можно, какъ это доказываетъ на пр. отношеніе числа мужескаго пола къ женскому у разночинцевъ. Свѣдѣнія же казенной палаты могутъ быть не полны по неимѣнію удовлетворительной инструкціи о томъ, какія сословія должны или не должны вноситься въ ея вѣдомости о числѣ душъ и податей.

1) При 8-й ревизіи, въ 1834 г., помѣщичьи крестьяне и дворовые люди составляли 35.17% всего муж. населенія Воронежской губерніи; при 9-й же народной переписи, въ 1851 г. помѣщичьи крѣпостные люди уже составляли только 30.09% душъ м. п., почему въ промежутокъ времени, — въ теченіи 17 лѣтъ, крѣпостное состояніе уменьшилось на 5.08 процентовъ, сравнительно съ общимъ населеніемъ губерніи.

Х. ВЯТСКАЯ ГУБЕРНІЯ.

У ъ з д ы.	Мужескаго пола душъ.			Женскаго пола душъ.	Всего душъ обо- его пола.
	Состоя- щихъ въ окладъ и на льготѣ.	Неполо- жен- ныхъ въ окладъ.	И того м. п.		
1. Вятскій (Г. г. Вятка).....	70,021	1,682	71,703	78,577	150,280
2. Глазовскій (г. Глазовъ).....	93,608	828	94,436	102,560	196,996
3. Елабужскій (г. Елабуга).....	52,410	2,153	54,563	57,807	112,370
4. Котельничскій (г. Котельничъ).....	80,403	710	81,113	89,020	170,133
5. Малмыжскій (г. Малмыжъ).....	72,274	678	72,952	78,048	151,000
6. Нюлинскій (г. Нюлинскъ).....	77,353	791	78,144	88,721	166,865
7. Орловскій (г. Орловъ).....	80,478	761	81,239	90,937	172,176
8. Сарапульскій (г. Сарапулъ).....	76,476	24,160	100,636	83,041	183,677
9. Слободской (г. Слободской).....	65,526	886	66,412	72,591	139,003
10. Уржумскій (г. Уржумъ).....	81,682	608	82,290	90,654	172,944
11. Яранскій (г. Яранскъ).....	95,315	1,126	96,441	106,867	203,308
	845,546	34,383	879,929	938,823	1.818,752

Въ общемъ числѣ жителей:

	душъ муж. пола.
Священно- и церковно-служителей штатныхъ 2837, заштат- ныхъ, 149, дѣтей ихъ 3816, всего	6,802
Пасторовъ (Евангелическихъ).....	2
Купцовъ	2,084 ¹⁾
Мѣщанъ и цеховыхъ	12,681
Рабочихъ людей.....	19

Вятская палата государств. имуществъ, въ своемъ вѣдѣніи
къ 1 Юля 1851 г. считала:

	муж. п.	женск. п.	об. пола.	} всего 1.534,318 душъ ²⁾
Госуд. крестьянъ 727,281 799,961 1.527,242				
Тептярей	3,570	3,506	7,076	

Казенная палата показала только 52-мя душами м. п. мѣнѣ,
а именно:

Поселянъ казеннаго вѣдомства (т. е. государствен- ныхъ крестьянъ)	716,418
--	---------

1) Да иногородныхъ гостей 36. — Въ числѣ купцовъ 123 Магометанина.

2) Т. е. 84.36% всего населенія губерніи. Тептяри впрочемъ, послѣ 9-й ревизіи, какъ видно изъ Сенатскаго указа 19 Апр. 1853 г. присоединены къ Башкирскому войску.

	душъ муж. пола.
Лашманъ ¹⁾	10,737
Приписанныхъ къ частнымъ горнымъ заводамъ государственныхъ крестьянъ.....	74
Тептярей и Бобылей ²⁾	3,570
Мастеровыхъ и рабочихъ людей, состоящихъ при казенныхъ заводахъ: горномъ Камско-Воткинскомъ и оружейномъ Ижевскомъ.....	22,285
Крестьянъ удѣльнаго вѣдомства.....	75,663
Владѣльческихъ мастеровыхъ и рабочихъ людей, состоящихъ при частныхъ горныхъ заводахъ и фабрикахъ.....	8,067
Крѣпостныхъ людей:	
Поселянъ имѣній помѣщичьихъ..... 15,526	}..... 16,186 ³⁾
Дворовыхъ людей..... 660	
Башкирцевъ.....	2,599 ⁴⁾

Представивъ читателямъ данныя, найденныя мною въ вѣдомости Вятской казенной палаты, я не смѣю умолчать, что въ напечатанныхъ въ журналѣ Министерства Внутреннихъ Дѣлъ 1854 г. (Февр., смѣси стр. 25—28) «Статистическихъ свѣдѣніяхъ о Вятской губерніи, за 1852 годъ», показано 7.76 процентовъ жителей болѣе, а именно 1.959,855 душъ обоого пола, съ слѣдующимъ раздѣленіемъ оныхъ по состояніямъ:

Дворянъ потомственныхъ.....	724
» личныхъ.....	1,794
Разночинцевъ.....	1,433
Почетныхъ гражданъ потомственныхъ.....	261
Священно-служителей съ семействами.....	7,660
Церковно-служителей съ семействами.....	5,011

1) *Лашманами* называются крестьяне, приписанные къ лѣсамъ съ 1718 года изъ служилыхъ Татаръ в *лешанной Морды*. Названіе происходитъ отъ ниже-нѣмецкаго слова *Lasche*, зарубина, или выемка въ деревѣ, для союкупленія двухъ разныхъ деревъ, и *Мани*, мужъ. См. Нѣмецкій словарь Аделунга. О лашманахъ и ихъ повинностяхъ по заготовленію и храненію корабельныхъ лѣсовъ, см. Выс. утв. 25 Августа 1817 года Учрежденіе управленія этихъ лѣсовъ, въ Полн. Собр. Законовъ Т. XXXIV, № 27,023 (с. 822 и д.).

Приложе-
ніе 7-е. 2) О Тептяряхъ см. Оренбургскую губернію, въ примѣчаніяхъ и въ приложеніи 7-мъ. Тоже самое число Тептярей муж. пола показано и въ росписаніи Башкирскаго войска 4 Февр. 1856 года; женскаго же пола 3518, а всего 7088 Тептярей обоого пола.

3) При 8-й ревизіи, въ 1834 г., помѣщичьи крѣпостные люди составляли 2.55% всего населенія Вятской губерніи; при 9-й же ревизіи только 1.84%, почему убыль въ крѣпостномъ состояніи сравнительно составляетъ 0.71%. — Въ самомъ же дѣлѣ, безусловно убыло не менѣе 12%, такъ какъ въ 1834 г. число крѣпостныхъ людей составляло 18,404 душъ муж. пола.

4) Относительно Башкирцевъ см. ниже, примѣчаніе къ даннымъ по Оренбургской губерніи и приложеніе 4 е. — Въ 1856 году въ Вятской губерніи находилось Башкирцевъ муж. п. 2614, женск. п. 2563, всего 5177 душъ обоого пола. — Мещеряковъ въ губерніи нѣтъ. — Башкирскаго же казачьяго войска, въ составъ котораго въ 1855 г. вошли и Тептяри, въ Вятской губерніи 12,265 душъ об. пола (въ томъ числѣ муж. 6184 и женск. 6081).

Монашествующихъ мужескаго пола	40
» » женскаго пола	32
Послушниковъ и послушницъ	138
Магометанскаго духовенства	229
Купцовъ всѣхъ гильдій	4,323
Мѣщанъ и цеховыхъ	26,930
Крестьянъ государственныхъ	1.580,423
» удѣльныхъ	170,118
» помѣщичьихъ	39,289
Дворовыхъ людей	874
Мастеровыхъ и рабочихъ при казенныхъ заводахъ гор- наго и артиллерійскаго вѣдомства	34,152
Мастеровыхъ при частныхъ заводахъ	16,983
Штатныхъ архіерейскихъ и монастырскихъ служителей, съ семействами	236
Лашманъ	4,498
Свободныхъ хлѣбопашцевъ	3
Приписанныхъ для счета	70
Тептярей и Бобылей	7,214
Башкиръ	5,569
Отставныхъ солдатъ съ семействами	10,625
Безсрочно отпусковыхъ	6,304
Солдатокъ, проживающихъ безъ мужей и солдатскихъ вдовъ	25,237
Кантонистовъ	9,663
Иностранцевъ	22
	1.959,855 ¹⁾

По новѣйшему исчисленію пространство Вятской губерніи составляетъ 2605.19 кв. миль, или 126,052 кв. версты, почему, изъ показаннаго казенною палатою числа жителей, на каждую кв. милю приходится по 698, а на кв. версту по 14.43 душъ; если же вѣрить числу жителей, показанному въ журналѣ Министерства Внутреннихъ дѣлъ, то на кв. милю пришлось бы по 752.28, а на кв. версту по 15.53 душъ об. пола.

1) При такомъ числѣ жителей люди крѣпостнаго состоянія составляли бы еще меньшій процентъ общаго народонаселенія.

XI. ГРОДНЕНСКАЯ ГУБЕРНІЯ.

У ъ з д ы.	Мужескаго пола душъ.			Женскаго пола душъ.	Всего душъ обо- его пола.
	Состоя- щихъ въ охладѣ.	Неполо- женныхъ въ охладѣ.	И того и. п.		
1. Брѣстскій (г. Брѣстъ-Литовскій).....	49,458	378	49,836	51,107	100,943
2. Бѣлостокскій (г. Бѣлостокъ, или Бялостокъ)	34,841	152	34,993	36,792	71,785
3. Бѣльскій (г. Бѣльскъ).....	41,652	306	41,958	45,421	87,379
4. Волковыскскій (г. Волковыскъ).....	37,100	204	37,304	37,962	75,266
5. Гродненскій (Г. г. Гродно).....	48,679	231	48,910	50,629	99,539
6. Кобринскій (г. Кобринъ).....	52,318	451	52,769	53,006	105,775
7. Пружанскій (г. Пружаны).....	36,468	157	36,625	36,379	73,004
8. Слонимскій (г. Слонимъ).....	55,427	363	55,790	57,815	113,605
9. Сокольскій (г. Сокółка).....	32,807	79	32,886	35,422	68,308
	388,750	2,321	391,071	404,533	795,604 ¹⁾

Въ числѣ жителей казенною палатою показано:

Священно- и церковно-служителей: Православныхъ 1,916
 Римско-Католическихъ 201
 Лютеранскихъ 4
 Реформатскихъ 9

Купечества 637

Въ томъ числѣ 613 Евреевъ.

Мѣщанъ и цеховыхъ 52,890

Въ томъ числѣ 41,666 Евреевъ.

О числѣ гражданъ и западныхъ однодворцевъ см. первое приложение.

Гродненская палата государственныхъ имуществъ, къ 1
 Юля 1851 года, считала въ своемъ вѣдѣніи 257,719
 душъ обоего пола (127,000 муж. и 130,719 женск.).

Казенная палата показала:

Поселянъ государственныхъ и старостинскихъ. 120,827

Крестьянъ вѣдомства комитета Друскеницкихъ
 минеральныхъ водъ (въ Гродненск. уѣздѣ). 31

1) Безъ дворянъ (потомственныхъ и личныхъ) и безъ служащихъ и отставныхъ чиновниковъ и ихъ семействъ.

Поселянъ ленныхъ, на правѣ казенномъ	948
» крестьянъ духовнаго вѣдомства	603
» Гродненскаго приказа общественнаго призрѣнія	59
» принадлежащихъ городамъ и магистратамъ ...	3,846
» поіезуитскихъ 1-хъ	1,776
Вольныхъ людей, при имѣніяхъ духовныхъ и ленныхъ,...	24
Иностранныхъ поселенцевъ (колонистовъ), въ уѣздахъ Брестскомъ (1055) и Бѣлостокскомъ (25).....	1,080
Вольныхъ людей, поселенныхъ на собственной землѣ (вѣ- домства палаты государственныхъ имуществъ),.....	501
Вольныхъ людей, приписанныхъ при имѣніяхъ помѣщи- чьихъ (вѣдомства губернскаго начальства и земской полиціи)	1,519
Евреевъ земледѣльцевъ, поселенныхъ на казенной землѣ .	899
Крѣпостныхъ людей:	
Крестьянъ имѣній помѣщичьихъ 188,644 }	... 197,118 ¹⁾
Дворовыхъ людей	

К. И. Арсеньевъ, въ путевыхъ замѣткахъ о западной и югозападной Россіи, говоря о числѣ жителей Гродненской губерніи въ 1845 году, по ихъ вѣроисповѣданіямъ, исчисляетъ 835,000 душъ обоюга пола ²⁾.

Пространство губерніи составляетъ 692.43 кв. миль, или 33,504 кв. версты, почему на кв. милю причитается 1149, а на кв. версту 23.75 душъ; при этомъ однако же нельзя не замѣтить, что показанія о числѣ жителей не полны.

1) При 8-й ревизіи люди крѣпостнаго состоянія составляли 48.43% всего мужскаго населенія Гродненской губерніи; теперь мы тутъ находимъ 50.40%. Но тогдашній процентъ съ нынѣшнимъ сравниваемъ быть не можетъ, такъ какъ самый составъ губерніи значительно измѣнился вслѣдствіе Высочайшаго указа 18 Дек. 1842 года. Къ тому же и показаніе о числѣ жителей въ губерніи не полно.

2) См. Журналъ Министерства Внутреннихъ дѣлъ 1845 года, ч. XII, с. 87. Замѣтивъ уже, что приведенныя мною показанія Гродненской казенной палаты не полны, я однако же не могу въ то же время не считать преувеличенныиъ число, приведенное въ путевыхъ замѣткахъ, гдѣ, и при раздробленіи этого числа, оказывается недочетъ: ибо сочинитель тамъ же говоритъ, что въ губерніи находится до 276,000 Римско-Католиковъ и болѣе 100,000 Евреевъ; число другихъ иновѣрцевъ весьма незначительно; православныхъ же считается до 450,000 человекъ.

XII. ДЕРБЕНТСКАЯ ГУБЕРНІЯ

СЪ СЪВЕРО-ВОСТОЧНОЮ ЧАСТІЮ КАВКАЗСКИХЪ ПРИКАСПІЙСКИХЪ ВЛАДЫНІЙ¹⁾.

1. Дербентская губернія.

Уѣзды:	Дербѣнтскій (Г. г. Дербѣнтъ)	} 453,284 ²⁾
	Кубинскій (Куба)	
Округи:	Даргинскій (Дарго)	
	Самурскій	
Ханства:	Казыкумъхское (или Казикумъхское)	}
	Кюринское	
Общество:	Сюринское (Сюргя или Сюрга) ³⁾	}

2. Прикаспійскій край.

Шамхальство	Тарковское	} 25,785 ⁴⁾
Ханство	Мехтулинское	
Семь особыхъ селеній		

 479,069

Такъ показано число жителей за 1851 годъ въ отношеніи, полученномъ министерствомъ финансовъ отъ начальства Кавказскаго края.

Недовольствуясь такимъ перечневымъ показаніемъ и желая знать по крайней мѣрѣ какъ велико число жителей въ каждомъ отдѣльномъ уѣздѣ, округѣ, ханствѣ и обществѣ, я прибѣгнулъ къ дружескому содѣйствію г. вице-директора (нынѣ директора) гражданской канцеляріи намѣстника, Ал. Фед. Крузенштерна, и чрезъ его посредство получилъ болѣе подробныя данныя, которыя считаю долгомъ здѣсь сообщить.

Прежде всего я долженъ замѣтить, что въ Кавказскомъ краѣ народныя переписи (ревизіи) замѣняются такъ называемыми *камеральными описаніями*, въ которыя, относительно самихъ жителей, вносится только число дымовъ и число душъ мужескаго пола; на число лицъ женскаго пола не обращается вниманія. Только въ 1850 и 1851 годахъ, по видимому, было отмѣчаемо и число женщинъ. Камеральныя описанія производились:

По *Тифлисской* губерніи въ 1842 году, а по городамъ въ 1848 году.

По *Эриванской* губерніи въ 1852 году, а по городамъ въ 1848 году.

1) Т. е. съ пространствомъ, находящимся между губерніями Ставропольскою и Дербентскою.

2) О томъ, какое число этихъ жителей состояло въ каждомъ уѣздѣ, округѣ и пр., см. ниже. — За 1833 годъ, какъ видно ниже, уже показано 461,718 жителей.

3) Общество *Сюрга* управляется главнымъ Кадіемъ. См. Кавказскій календарь на 1857 годъ, с. 328.

4) Это число, соответствующее даннымъ, которыя изъ Тифлиса сообщены были Министерству Финансовъ, едвали не слишкомъ мало. — Ниже, какъ видѣть можно, въ шамхальствѣ Тарковскомъ, ханствѣ Мехтулинскомъ и семи особыхъ селеніяхъ, въ 1851 году (или около того времени) числилось 44,690 душъ обоюго пола, а именно: 23,290 мужескихъ и 21,400 женскихъ.

По *Кутаисской* губерніи въ 1850 году. О Мингрельскомъ владѣніи никакихъ свѣдѣній нѣтъ.

По Дербентской губерніи, въ 1850 и 1851 годахъ, въ уѣздахъ Дербѣнтскомъ (за исключеніемъ обществъ Кубачинскаго и Башлинскаго) и Кубинскомъ, и въ округѣ Самурскомъ.

Изъ дѣлъ видно, что названіе *Прикаспійскій край* имѣетъ двоякое значеніе, ибо употребляется какъ для означенія Дербентской губерніи, вмѣстѣ съ пространствомъ, находящимся между этою и Ставропольскою губерніею, и заключающемъ въ себѣ: шамхальство Тарковское, ханство Мехтулинское и семь селеній, составляющихъ столько же отдѣльныхъ обществъ, — такъ и для означенія одного лишь этого пространства. Въ томъ и другомъ случаѣ, жители большею частію *Лезгины*.

Полученныя мною о Прикаспійскомъ краѣ, въ пространномъ смыслѣ, свѣдѣнія, суть слѣдующія:

Прикаспійскій край заключаетъ въ себѣ Дербентскую губернію, владѣніе Шамхала Тарковскаго, Мехтулинское ханство и семь особыхъ селеній, составляющихъ отдѣльныя общества.

Дербентская губернія состоитъ изъ уѣздовъ: Дербентскаго, Кубинскаго; округовъ: Самурскаго, Даргинскаго; ханствъ: Казыкумыхскаго, Кюринскаго и одного особаго общества Сюрга.

Въ точную извѣстность приведено только народонаселеніе Кубинскаго уѣзда, Самурскаго округа и части Дербентскаго уѣзда, въ коихъ въ 1850 и 1851 годахъ произведены камеральныя описанія; объ остальныхъ-же частяхъ Дербентской губерніи имѣются только свѣдѣнія, основанныя на показаніяхъ старшинъ и почетныхъ жителей.

Равнымъ образомъ не произведено народной переписи шамхальскаго владѣнія, Мехтулинскаго ханства и семи особыхъ селеній, именно: 1) Ишкарты, 2) Каранай, 3) Эрпели, 4) Чиркей, или Черкей, 5) Чирь-юртъ, или Чирь-юртъ, 6) Султанъ-янги-юртъ и 7) Чонтаулъ, или Чонтъ-аулъ ¹⁾.

Состояніе народонаселенія всего Прикаспійскаго края, по имѣющимся свѣдѣніямъ, представляетъ за 1851 годъ слѣдующія цифры:

1) По литографированной въ 1847 году картѣ Кавказскаго края:

- | | |
|-----------------------|---|
| 1. Нов. Ишкарты | } тамъ, гдѣ укрѣпленіе Ишкарты, отъ Темиръ-ханъ-шуры къ западу. |
| 2. Нов. Каранай | |
| 3. Нов. Эрпели, | отъ Темиръ-ханъ-шуры къ юго-западу. |
| 4. Нов. Черкей, | близъ укр. Евгеніевскаго. |
| 5. Нов. Чирь-юртъ, | противъ находящагося на лѣвомъ берегу Сулака укр. Чирьюртовскаго. |
| 6. Султанъ-янги-юртъ, | на правомъ берегу Сулака, ниже Нов. Чирь-юрта. |
| 7. Чонтъ-аулъ, | ниже предъидущаго, на прав. берегу Сулака. |

Названія составныхъ частей Прикаспійскаго края (въ пространномъ смыслѣ).	Число дымовъ.	Число душъ.			Какое число душъ прихо- дитъ на се- мейство.
		Мужескаго пола.	Женскаго пола.	И того обоого пола.	
1. Дербентская губернія:					
а) Въ городѣ Дербентѣ (1)	2,447	5,804	6,409	12,213	5
Въ уѣздѣ онаго (2)	10,297	24,872	26,612	51,484	5
б) Въ городѣ Кубѣ (3)	1,551	4,472	3,958	8,430	5 ¹ / ₂
Въ уѣздѣ онаго (3)	14,941	54,781	49,806	104,587	7
в) Въ округѣ Самурскомъ (4)	5,936	15,516	14,870	30,386	5
г) » » Даргінскомъ (5)	27,276	67,168	69,213	136,381	5
д) Въ ханствѣ Кюринскомъ (5)	5,085	13,159	12,268	25,427	5
е) » » Казыкумьскомъ (5)	7,898	19,910	19,583	39,493	5
ж) Въ обществѣ Сюргінскомъ (5)	3,206	8,090	8,040	16,130	5
И того	78,637	213,772	210,759	424,531	ок. 5 ¹ / ₂
2. Шамхальство Тарковское (6)	5,433	13,985	13,170	27,155	5
3. Ханство Мехтулинское (7)	2,365	6,255	5,570	11,825	5
4. Семь особыхъ селеній (8)	1,140	3,050	2,660	5,710	5
И того	8,938	23,290	21,400	44,690	
А всего	87,575	237,062	232,159	469,221	5¹/₂

(1) По г. Дербенту число дымовъ показано по новой повѣркѣ камеральнаго описанія города, произведенной въ 1851 году; но какъ въ донесеніяхъ о семъ не обозначено число душъ мужескаго пола, по тому описанію оказавшихся, то это число, равно какъ и цифра о числѣ душъ женскаго пола, показаны здѣсь согласно приложенной къ годовому отчету военнаго губернатора за 1851 годъ вѣдомости о народонаселеніи Дербентской губерніи.

(2) Въ Дербентскомъ уѣздѣ число дымовъ показано по расчету 5 душъ обоого пола на каждый дымъ. Хотя о нѣкоторыхъ частяхъ этого уѣзда, въ коихъ произведено камеральное описаніе, и извѣстно сколько въ нихъ семействъ, но вообще обо всѣхъ обществахъ, считающихся въ границахъ уѣзда, свѣдѣнія о числѣ дымовъ не имѣется, и поэтому число это показано здѣсь приблизительно, по изъясненному расчету, а число душъ выставлено согласно вѣдомости о народонаселеніи вышеозначеннаго годоваго отчета; и изъ этихъ то чиселъ сдѣланъ выводъ численности дымовъ въ уѣздѣ.

(3) По городу Кубѣ, съ подгородною Еврейскою слободою, и по Кубинскому уѣзду, число дымовъ и душъ мужескаго пола взято изъ перечневыхъ о числѣ дымовъ и душъ вѣдомостей, составленныхъ изъ камеральнаго описанія того уѣзда; только число душъ женскаго пола показано приблизительно, не многимъ менѣе противу чиселъ вѣдо-

мости годового отчета 1851 года, такъ какъ въ немъ и число мужескаго пола показано выше чиселъ, по камеральному описанію значущихся. — (Камеральныя описанія Кубинскаго уѣзда представлены князю Намѣстнику при донесеніи генераль-адъютанта князя Аргутинскаго 12 Мая 1853 года, по предмету введенія въ Кубинскомъ уѣздѣ новой податной системы).

(4) По Самурскому округу числа дымовъ и душъ мужескаго пола показаны по камеральному описанію, а число душъ женскаго пола означено приблизительно. Числа эти слишкомъ на половину менѣ чиселъ вѣдомости годового отчета 1851 и послѣдующихъ годовъ; причины такой разности нельзя было доискаться.

(5) Числа дымовъ въ Даргѣнскомъ округѣ, въ ханствахъ Казыкумыхскомъ и Кюринскомъ и обществѣ Сюрдѣнскомъ показаны приблизительно, сообразно тому числу душъ, какое значится въ губернаторской вѣдомости за 1851 годъ. Согласно той-же вѣдомости выставлены и самыя числа душъ, потому что другихъ источниковъ, изъ которыхъ бы можно было извлечь о томъ свѣдѣнія, не имѣлось.

(6) О Шамхальскомъ владѣніи имѣется списокъ селеній, составленный Шамхаломъ въ 1851 году, по требованію командующаго войсками. Въ этомъ списокѣ показано 5433 семейства, во всемъ владѣніи, каковое число выставлено въ вѣдомости, а числа душъ показаны приблизительно, считая въ каждомъ семействѣ по 5 душъ обоего пола.

(7) По такому-же списку селеній Мехтулинскаго ханства, числится въ немъ 2365 семействъ; по этому числу обозначены въ вѣдомости и числа душъ приблизительно, полагая и тутъ 5 душъ обоего пола на семейство.

(8) Семь селеній, составляющихъ особья общества, суть, какъ сказано выше: *Ишкартъ*, *Каранай*, *Эрпелі*, *Чиркѣй*, *Чири-юртъ*, *Султанъ-янги-юртъ* и *Чонтаулъ*.

Первыя три нѣкогда входили въ составъ Шамхальства, но отдѣлились отъ него еще до подчиненія Русскому правительству и управляются своими старшинами, въ всякой зависимости отъ Шамхала.

Чиркѣй и Чири-юртъ суть покорныя намъ селенія Салатавскаго общества, перешедшія съ лѣваго берега Сулака на правый, и находящіяся, первое: въ смежности съ нашимъ Евгеніевскимъ укрѣпленіемъ, а второе съ Чири-юртовскимъ.

Султанъ-янги-юртъ и Чонтаулъ суть селенія отошедшія въ предѣлы Прикаспійскаго края изъ Кумькскаго плоскогорья, по нахожденію ихъ на правомъ берегу рѣки Сулака, которая составляетъ границу между лѣвымъ флангомъ Кавказской линіи и этимъ краемъ.

Число дымовъ и душъ въ этихъ семи селеніяхъ обозначены въ вѣдомости приблизительно, по показанію старшинъ и свѣдущихъ людей ¹⁾.

ОБЩІЯ ПРИМѢЧАНІЯ.

Въ дымѣ, или семействѣ, круглымъ числомъ положено по 5-ти душъ обоого пола, согласно показанію свѣдущихъ людей. Это число подтверждается и на самомъ дѣлѣ по г. Дербенту, по Самурскому округу и, съ небольшою разницею, по г. Кубѣ. Въ Кубинскомъ-же уѣздѣ общее число душъ въ каждомъ семействѣ выходитъ гораздо болѣе. Въ немъ на 14,941 дымъ, по числу душъ мужескаго пола (показанному въ камеральномъ описаніи), сообразно съ которымъ положено и число душъ женскаго пола, на каждое семейство приходится по 7 душъ обоого пола. Такая значительная разность въ общей численности душъ, приходящихся на каждое семейство Кубинскаго уѣзда, съ прочими частями края объясняется тѣмъ, что уѣздъ этотъ далеко превосходитъ своимъ благосостояніемъ другія мѣста, и отъ этого тамъ на одномъ и томъ-же хозяйствѣ можетъ жить болѣе душъ ²⁾. Сверхъ того разнородные и прибыльные сельскіе промыслы того уѣзда, требуя большаго числа рукъ, удерживаютъ членовъ семействъ отъ отдѣленія другъ отъ друга.

При этомъ представляются вѣдомости о народонаселеніи Дербентской губерніи, приложенныя къ годовымъ отчетамъ за 1851 и 1853 годы. По первой изъ нихъ цифра, выражающая общее число жителей губерніи, таже самая, какая была сообщена Министерству Финансовъ, именно 453,284.

Какъ она распределѣна по составнымъ частямъ губерніи, видно изъ губернаторской вѣдомости 1851 года; число это болѣе цифры по нынѣ составленной вѣдомости 28,753, по причинѣ разности, вышедшей въ показаніяхъ населенія Самурскаго округа и Кубинскаго уѣзда.

При составленіи включаемой здѣсь вѣдомости принять въ основаніе 1851 годъ, по тому что въ томъ и 1850 году, произведена 9-я народная перепись въ Россіи, а вмѣстѣ съ тѣмъ и въ значительной части Дербентской губерніи. Свѣдѣнія того года должны быть самыя близкія къ дѣйствительному населенію губерніи, составляющей ¹⁰/₁₁ частей всего Прикаспійскаго края (въ пространномъ смыслѣ).

1) Въ Кавказскомъ календарѣ на 1857 годъ, на с. 320-й, сказано: «Селенія, лежащія на западъ отъ Шамхальства и издавна составляющія особыя вольныя общества, а именно: Эрпелм, Каранай, Ишкарты, Чиркей, Чирь-Юртъ, Султанъ-Янгюртъ и Чонтъ-аулъ, управляются каждое своими старшинами, по утвержденію начальства, и находятся въ завѣдываніи воинскихъ начальниковъ ближайшихъ къ нимъ укрѣпленій». — Тамъ же на с. 337-й: «Въ селеніи Каранай, населенномъ выходцами изъ Койсубу, господствуетъ Аварскій языкъ; въ прочихъ говорятъ по-Кумыкски».

2) Не зависитъ ли, на оборотъ, и самое благосостояніе частію отъ меньшаго раздробленія семействъ?

В Ъ Д О М О С Т Ъ

О СОСТОЯНІИ НАРОДОНАСЕЛЕНІЯ ВЪ ДЕРБЕНТСКОЙ ГУБЕРНІИ, ВЪ 1851 ГОДУ.

Званіе уѣздовъ.	Общее число людей.		Число родившихся.		Число умершихъ.		Разность между числомъ родившихся и умершихъ.		Число браковъ.
	Муж.	Женск.	Муж.	Женск.	Муж.	Женск.	Муж.	Женск.	
Въ городѣ Дербентѣ.....	5,804	6,409	155	141	139	127	16	4	89
» Дербентскомъ уѣздѣ....	24,872	26,612	1,000	811	599	482	401	329	672
» городѣ Кубѣ.....	5,411	3,975	206	117	201	99	5	18	74
» Кубинскомъ уѣздѣ.....	56,199	49,403	1,369	1,132	1,213	1,099	156	33	845
» Самурскомъ округѣ....	29,046	28,122	1,930	1,153	547	542	556	613	513
» Даргинскомъ округѣ....	67,168	69,213	2,217	2,299	1,017	1,032	1,200	1,267	1,059
» Кюринскомъ ханствѣ...	13,159	12,268	459	301	245	201	214	100	218
» Казыкумукскомъ ханствѣ	19,910	19,583	876	819	458	460	418	359	296
» Сюргинскомъ обществѣ.	8,090	8,040	207	245	97	89	110	156	293
И того	229,659	223,625	7,582	7,020	4,516	4,131	3,076	2,749	4,059
	<u>453,284</u>								

Примѣчанія: 1) Число жителей въ городѣ Дербентѣ и Кубѣ, въ Дербентскомъ и Кубинскомъ уѣздахъ и въ Самурскомъ округѣ, показано по послѣднему камеральному описанію (1850 — 1851 годовъ); а въ остальныхъ мѣстахъ губерніи, равно какъ и въ частяхъ Дербентскаго уѣзда, именно: въ Каракайтѣгѣ и обществѣ Кубачинскомъ и Башлинскомъ, въ которыхъ описаніе производимо еще не было, показано приближительно.

2) Жительствующихъ въ губерніи обоюга пола:

Дворянъ потомственныхъ и бековъ 4,143
 » личныхъ 116

Священно-служителей и ихъ семействъ:

Православнаго исповѣданія.....	21	} 4,867
Римско-Католическаго.....	1	
Армяно-Григоріанскаго.....	25	
Еврейскаго.....	23	
Магометанскаго обоихъ толковъ ..	4,797	

Поселянъ 444,158

Всего 453,284

3) Незаконнорожденныхъ было въ теченіе года 19, всѣ они были въ городахъ и въ штабъ-квартирахъ полковъ и линейныхъ баталіоновъ; смерть похищала преимущественно стариковъ и дѣтей; умерло младенцевъ, недостигшихъ одного года, 1844, недостигшихъ отъ одного до пяти лѣтъ 1382, стариковъ, достигшихъ выше 60 лѣтъ, 1067.

В Ъ Д О М О С Т Ъ

О СОСТОЯНІИ НАРОДОНАСЕЛЕНІЯ ВЪ ДЕРБЕНТСКОЙ ГУБЕРНІИ, ВЪ 1853 ГОДУ.

Званіе уѣздовъ.	Общее число жителей.		Число родившихся.		Число умершихъ.		Разность между числомъ родившихся и умершихъ.		Число браковъ.
	Муж.	Женск.	Муж.	Женск.	Муж.	Женск.	Муж.	Женск.	
Въ городѣ Дербентѣ.....	5,978	6,673	260	267	206	215	54	52	119
» Дербентскомъ уѣздѣ....	25,393	26,942	1,104	1,077	875	869	229	208	532
» городѣ Кубѣ.....	5,421	4,007	235	160	187	129	46	31	113
» Кубинскомъ уѣздѣ.....	56,509	49,464	2,457	1,978	1,948	1,599	509	379	1,196
» Даргинскомъ округѣ....	68,568	70,747	2,981	2,830	2,364	2,282	617	548	1,439
» Самурскомъ округѣ.....	29,848	29,049	1,297	1,172	1,029	937	268	235	626
» Кюринскомъ ханствѣ...	13,478	12,468	586	498	565	402	21	96	269
» Казыкумыхскомъ ханствѣ	20,546	20,160	893	807	708	650	185	157	435
» Сюргинскомъ обществѣ.	8,212	8,255	357	330	283	266	74	64	166
И того	233,953	227,765	10,150	9,119	8,165	7,349	2,003	1,770	4,895
	461,718								

Примѣчанія: 1) Число жителей въ Дербентѣ и Кубѣ, въ Дербентскомъ и Кубинскомъ уѣздахъ и въ Самурскомъ округѣ, показано на основаніи камеральнаго описанія; а въ остальныхъ мѣстахъ губерніи, равно какъ и въ частяхъ Дербентскаго уѣзда, именно: въ Каракайтѣгѣ и обществахъ Кубачинскомъ и Башлинскомъ, въ которыхъ описанія производимо не было, показано приблизительно.

2) Жительствующихъ въ губерніи, обоого пола дворянъ потомственныхъ и Бековъ, 4157; дворянъ личныхъ 117; священно-служителей и ихъ семействъ 4884, именно: православнаго духовенства 23, Римско-Католическаго 1, Армяно-Григоріанскаго 28, Еврейскаго 24, Магометанскаго, обѣихъ сектъ, 4808; лицъ простаго званія 452,560; всего 461,718.

3) Незаконнорожденныхъ было въ теченіи года 18, всѣ они были въ городахъ и въ штабъ-квартирахъ полковъ и линейныхъ баталіоновъ. Смерть похищала преимущественно стариковъ и дѣтей; умерло младенцевъ, недостигшихъ одного года, 1692; недостигшихъ отъ одного до пяти лѣтъ, 1123; стариковъ, достигшихъ выше 60 лѣтъ, 870.

Изъ вышесказаннаго видно, что находившіеся въ 1851 году, въ Дербентской губерніи, жители, по составнымъ частямъ губерніи обитали въ слѣдующемъ числѣ:

	муж. п.	женск. п.	об. пола.
<i>Въ уьздахъ:</i> Дербѣнтскомъ.....	30,676	33,021	63,697
Кубинскомъ.....	61,610	53,378	114,988
<i>Въ округахъ:</i> Даргѣнскомъ.....	67,168	69,213	136,381
Самурскомъ.....	29,046	28,122	57,168
<i>Въ ханствахъ:</i> Казыкумѣхскомъ.....	19,910	19,583	39,493
Кюринскомъ.....	13,159	12,268	25,427
<i>Въ обществахъ:</i> Сюрѣнскомъ.....	8,090	8,040	16,130
	229,659	223,625	453,284

Къ этому считаю не лишнимъ присовокупить, что въ Кавказскомъ календарѣ на 1857 годъ читатель можетъ найти, на с. 281-й, показанія о числѣ жителей въ Дербентской губерніи въ 1856 году. Итогъ этихъ данныхъ составляетъ 469,152 души обоюго пола (237,334 муж. и 231,818 женск. пола); сверхъ того, въ Прикаспійскомъ краѣ можно полагать еще до 30,000 душъ, живущихъ въ Шамхальскихъ и Мехтулинскихъ владѣніяхъ.

По тому же Кавказскому календарю пространство Прикаспійскаго края (въ пространномъ смыслѣ) составляетъ 22,000 кв. верстъ, изъ коихъ 19,923¹/₃ кв. верстъ, или 411,77 кв. мили, причитаются собственно на Дербентскую губернію, а остальное на владѣнія Шамхала Тарковскаго и Хана Мехтулинскаго.

Относительно жителей тутъ сказано:

«Народонаселеніе Дербентской губерніи принадлежитъ большею частію къ *Лезгинскому* племени, обитающему въ Нагорномъ Дагестанѣ; въ Дербентскомъ и Кубинскомъ уьздахъ есть *Татары*; въ окрестностяхъ Кубы и въ самой Кубѣ, а также и въ Кюринскомъ ханствѣ, Каракайтахѣ и Табасарани встрѣчается много *Евреевъ*¹⁾. — За исключеніемъ г. Дербента, въ которомъ живутъ большею частію *Шіиты*, все остальное народонаселеніе Дагестана составляютъ преимущественно мусульмане Омаровой секты. Число *Русскихъ* — большею частію служащихъ — и *Армянъ*, занимающихся торговлею, весьма значительно. Шамхальскія и Мехтулинскія владѣнія населены *Кумыками* и *Лезгинами*».

«Господствующій разговорный языкъ въ Прикаспійскомъ краѣ есть *Адзербейджанскій*; а для переписки, употребительнѣе другихъ, *Арабскій*. Кромѣ этихъ двухъ языковъ каждое владѣніе, каждое общество и нерѣдко каждая деревня имѣютъ свои языки или нарѣчія, непонятныя для другихъ²⁾». — Въ Шамхальствѣ Тарковскомъ и Ханствѣ Мехтулинскомъ, лишь въ нѣсколькихъ селеніяхъ говорятъ по-*Аварски*³⁾; во всѣхъ же прочихъ по-*Кумыкски*.

1) Въ одномъ городѣ Дербентѣ ихъ въ 1852 году считалось 864 душъ об. пола. Кавказскій календарь на 1857 г., с. 340.

2) См. статью Ад. Петр. Берже, о Прикаспійскомъ краѣ, въ Кавказскомъ календарѣ на 1857 годъ, с. 275—339-й; именно с. 280, 281 и 337.

3) Эти селенія суть *Каранай* (населенномъ выходцами изъ Койсубу), *Дурени*, *Большой Джезутай* и отчасти *Малый Джезутай*. Кавказскій календарь на 1857 г., с. 337.

Въ Декабрѣ 1851 года мною получена была отъ Г-на Директора Департамента Военныхъ вѣдомости 1846 года, слѣдующая новая вѣдомость за 1850 годъ, напечатанная въ моемъ

ВѢДОМОСТЬ О НАРОДОНАСЕЛЕНІИ ВЪ

	Духовнаго званія.		Чиновниковъ, нижнихъ чиновъ и ихъ											
			Служивыхъ.						Отставныхъ.					
	Мужскаго пола.	Женскаго пола.	Генераловъ.	Штабъ-Офицеровъ.	Оберъ-Офицеровъ.	Урядниковъ и вообще чиновъ Угтеръ-Офицерскаго званія.	Казаковъ.	Малолѣтновъ 19-ти лѣтняго возраста, готовыхъ на службу.	Генераловъ.	Штабъ-Офицеровъ.	Оберъ-Офицеровъ.	Урядниковъ и вообще чиновъ Угтеръ-Офицерскаго званія.	Казаковъ.	Казаковъ торговаго общества.
Въ г. Новочеркасскъ	92	117	2	59	247	330	2,058	123	8	58	122	153	1,156	230
Въ округахъ:														
1. Черкасскомъ	214	225	3	24	207	353	5,079	255	5	63	152	180	2,701	176
2. Первомъ Донскомъ (Ст. Константиновская)	266	270	1	51	398	1,019	8,803	569	4	47	219	516	4,398	15
3. Второмъ Донскомъ (Ст. Нижне-Чирская)	293	330	1	22	205	757	16,497	922	1	34	169	436	8,735	51
4. Усть-Медвѣдицкомъ (Ст. Усть-Медвѣдицкая)	432	493	1	26	217	589	19,176	943	1	30	117	359	10,655	15
5. Хопёрскомъ (Ст. Алексѣевская)	521	501	4	10	93	383	13,839	736	1	17	85	249	7,616	9
6. Донецкомъ (Ст. Каменская) ..	403	389	1	14	122	403	8,017	442	1	18	119	190	3,589	4
7. Миусскомъ (Слобода Новопавловка ²⁾)	269	283	—	—	—	—	—	—	—	—	—	—	—	—
Въ Калмыцкихъ сотняхъ и улусахъ	221	—	—	—	1	13	2,610	241	—	—	—	32	1,688	—
И того	2,711	2,608	13	206	1,490	3,847	76,079	4,231	21	267	983	2,117	40,538	500

1) Statistische Reise ins Land der Donischen Kosaken, durch die Gouvernements Tula, Orel und Woronesh, im Jahre 1850.

2) Мнѣніемъ Государственнаго совѣта, Высочайше утвержденнымъ 4 Іюля 1849 года, постановлено учредить на гакъ

ВОЙСКА ДОНСКАГО.

Поселеній, которому подвѣдомы всѣ иррегулярныя войска, въ замѣнъ уже имѣвшейся у меня Статистическомъ путешествіи въ Землю Донскихъ казаковъ ¹⁾.

Войскъ Донскомъ, въ 1851 году.

Семействъ.				Разночн- ность.		Отставныхъ солдатъ.	Солдат- скихъ дѣ- тей муже- скаго пола.		Женъ отставныхъ солдатъ и дѣтей женскаго пола.	Крѣпост- ныхъ дворо- выхъ людей.		Помѣщичьихъ крестьянъ.		И того всѣхъ жителей.	
Малолѣтн. дѣтей, муж. пола, отъ 1 до 19 лѣтн. возраста.		Женскаго пола.		Мужскаго пола.	Женскаго пола.		При ихъ родите- лахъ.	Воспитываемыхъ войсков. жителями.		Мужскаго пола.	Женскаго пола.	Мужскаго пола.	Женскаго пола.	Мужскаго пола.	Женскаго пола.
Генераловъ, Штабъ- и Оберъ-Фенцеровъ.	Нижнихъ чиновъ.	Дворянскаго званія.	Нижнихъ чиновъ.												
432	3,318	865	7,121	91	68	11	14	2	9	528	441	46	101	9,082	8,722
210	6,449	434	14,835	350	392	35	18	—	45	427	625	446	529	17,347	17,085
824	13,797	1,428	31,400	43	44	154	118	6	332	1,563	2,334	6,478	6,666	39,289	42,474
413	28,519	692	57,357	246	229	62	96	2	72	665	755	5,382	5,521	63,508	64,956
338	31,642	666	69,966	—	—	107	169	10	251	193	240	12,757	13,845	77,777	85,461
179	20,788	310	47,903	165	164	103	106	—	121	1,577	1,623	7,809	8,050	54,290	58,672
339	13,606	323	29,120	7	5	360	320	79	615	380	446	37,167	36,409	65,581	67,307
—	—	—	—	95	121	271	502	—	763	448	451	45,507	45,708	47,092	47,326
1	5,244	2	10,264	—	—	—	—	—	—	—	—	—	—	10,051	10,266
2,736	123,363	4,720	267,966	997	1,023	1,103	1,343	99	2,208	5,781	6,915	115,592	116,829	384,017	402,269

von Dr. Peter v. Koerppen, mit einer Karte. St. Petersburg 1852, 8, (см. приложение къ стр. 134-й).

изыскаемой Кривою кося станицу, подъ именемъ Ново-Николаевской, въ которую за тѣмъ перевезеть и окружное управленіе.

Таково было население въ Донской землѣ въ 1850 году. Мы находимъ тутъ

5,319 лицъ духовнаго званія (обоого пола),
529,077 Донскихъ Казаковъ съ ихъ семействами,

А именно:

Мужескаго пола:

81,635 служивыхъ,
4,231 малолѣтковъ 19-ти лѣтняго возраста, гото-
выхъ на службу,
43,926 отставныхъ казаковъ всѣхъ чиновъ,
500 казаковъ торговаго общества ¹⁾,
126,099 малолѣтнихъ до 19-ти лѣтняго возраста.

Женскаго пола:

272,686 душъ.

2,020 разночинцевъ обоого пола,
4,753 отставныхъ солдатъ съ ихъ семействами,
245,117 крѣпостныхъ людей; въ томъ числѣ м. п. 121,373,
ж. п. 123,744 душъ.

всего 786,286.

Въ 1846 году, по таковой же вѣдомости, число жителей въ Землѣ Донскаго войска составляло 766,400 душъ, почему въ четырехъ-лѣтіе съ (1846—1850 г.) приращеніе оказалось въ 2.51%; но оно, въ самомъ дѣлѣ, вѣроятно было больше, потому что число лицъ не военнаго вѣдомства, какъ то духовенство, разночинцы и крѣпостные люди показывались неизмѣнно по даннымъ 8-й ревизіи 1834 года.

По сообщенной И. Академіи наукъ, въ 1854 году, вѣдомости о народонаселеніи Казачьихъ Иррегулярныхъ войскъ, въ 1851 г. (т. е. послѣ 9-й ревизіи) въ Войскѣ Донскомъ тогда состояло:

1) Это общество, состоя изъ 500 торговцевъ, было извѣстно подъ названіемъ *Пятистемнаго*; нынѣ число казаковъ къ нему принадлежавшихъ можетъ простираться до 750-ти и болѣе, если бы въ томъ настояла надобность. См. Севастскія вѣдомости 1855 года, № 16-й. Въ 1856 году число Донскихъ торговыхъ казаковъ, которыхъ имена ежегодно публикуются, съ объявленіемъ ихъ торговыхъ капиталовъ, было 736. См. прибавленіе къ С. Петербургскимъ вѣдомостямъ 1856 г., № 104.

	муж. п.	женск. п.	об. пола.
1. Въ Черкасскомъ округѣ, въ г. Новочеркасскѣ.	9,177	8,720	17,897
въ самомъ округѣ (въ г. города)....	17,566	17,294	34,860
Всего	26,743	26,014	52,757
2. Въ Первомъ Донскомъ	38,905	42,722	81,627
3. Во Второмъ Донскомъ	63,784	65,483	129,267
4. Въ Усть-Медвѣдицкомъ	77,480	85,756	163,236
5. » Хоперскомъ	54,901	58,935	113,836
6. » Донецкомъ	67,083	68,225	135,308
7. » Миусскомъ	48,573	48,959	97,532
8. » Калмыцкихъ сотняхъ ¹⁾	9,930	10,265	20,195
	387,399	406,359	793,758

Разность между показаніями 1850 и 1851 годовъ приписать должно преимущественно результатамъ 9-й народной переписи, по которой, какъ видно изъ дѣлъ Департамента Разныхъ Податей и Сборовъ, въ 1851 году считалось крѣпостныхъ (крестьянъ и дворовыхъ) людей муж. пола уже 127,947²⁾, вмѣсто значущихся въ вѣдомости 1850 года 121,373 душъ муж. пола³⁾. — Поэтому число крѣпостныхъ людей, во время производства 9-й ревизіи, составляло 33.03% всего населенія Донской Земли.

Земля Донскаго войска занимаетъ пространство въ 2943.09 кв. миль, или 142,401.2 кв. верстъ, почему на квадратную милю приходится по 269.7, а на кв. версту по 5.37 жителей обоюга пола⁴⁾.

1) Калмыки переведены на кочевья въ Землю Донскаго войска, вслѣдствіе Указа 21 Апрѣля 1803 года. См. Указъ о переводѣ Чугуевскихъ и Долмановскихъ Калмыковъ, въ Мариупольскомъ уездѣ кочующихъ, для кочевья на земля Войска Донскаго и пр. въ Полн. Собр. Зак. Т. XXVII, № 20,718, с. 347.

2) Въ томъ числѣ крестьянъ помѣщичьихъ 127,232 и дворовыхъ людей 715. — Въ перечневой вѣдомости по Донскому войску, о числѣ душъ и податей, представленной въ Департаментъ Разныхъ Податей и Сборовъ за 1838 годъ, показано было помѣщичьихъ крестьянъ (со включеніемъ 4410 дворовыхъ людей) всего 103,500 душъ муж. п. — Это число составляло 32.33% всего муж. населенія Донской земли, показаннаго въ 320,150 душъ. См. Mémoires de l'Académie Imp. des Sciences de St.-Petersbourg, Sciences politiques etc., VI Série, T. VI, p. 71.

3) Судя по тому, что въ 1850 году, при 121,373 душахъ муж. пола показано было 123,744 души женскаго пола (всего 245,117 душъ об. п.), при 127,947 душахъ (1851 года), должно бы находиться женскаго пола 130,446 душъ; отъ чего обоюга пола оказалось бы 258,393 души, т. е. 13,276 душъ болѣе (а именно 6374 муж. и 6702 женск. пола).

Въ находящемся въ Департаментѣ Разныхъ Податей и Сборовъ рапортѣ Войскаго правленія, отъ 9 Августа 1851 г., показано слѣдующее число крѣпостныхъ людей:

	муж. пола.	женск. пола.	обоюга пола.
Помѣщичьихъ крестьянъ	127,258	128,866	256,124
Дворовыхъ людей	745	855	1,600
	128,003	129,721	257,724

4) По новѣйшему показанію, основанному на исчисленіи каждаго округа отдѣльно, пространство Донской Земли составляетъ 2946.99 кв. миль, или 142,590 кв. верстъ; въ томъ числѣ земля кочующихъ Калмыковъ 219.06 кв. миль, или 10,599.3 кв. верстъ, а земля, отведенная для частныхъ конскихъ табуновъ, 170.49 кв. миль, или 8249.1 кв. верстъ.

XIV. ЕКАТЕРИНОСЛАВСКАЯ ГУБЕРНІЯ,
со включеніемъ Таганрогскаго градоначальства.

У ѣ з д ы.	Мужескаго пола душъ.			Женскаго пола душъ.	Всего душъ обо- его пола.
	Состоя- щихъ въ окладъ и на льготѣ.	Неполо- женныхъ въ окладъ.	И того и. п.		
1. Александровскій ¹⁾ (г. Александровскъ)....	91,824	1,916	93,740	85,321	179,061
2. Бахмутскій (г. Бахмутъ)	58,875	1,556	60,431	59,181	119,612
3. Верхнеднѣпровскій (г. Верхнеднѣпровскъ).	35,018	4,851	39,869	38,728	78,597
4. Екатеринославскій (Г.г.Екатеринославъ)	41,497	7,285	48,782	41,621	90,403
5. Новомосковскій (г. Новомосковскъ)	58,487	1,478	59,965	60,159	120,124
6. Павлоградскій (г. Павлоградъ).....	54,898	1,651	56,549	54,476	111,025
7. Ростовскій ²⁾ (г. Ростовъ на Дону).....	51,386	3,252	54,638	50,147	104,785
8. Славеносѣрбскій (г. Славеносѣрбскъ).....	34,478	5,916	40,394	35,684	76,078
	426,463	27,905	454,368	425,317	879,685
Часть Новороссійскаго военнаго поселенія..	6,932	6,347	13,279
Азовское войско	4,658	4,747	9,405
			465,958	436,411	902,369

Въ числѣ жителей находится:

Духовенства, исповѣданій:

душъ муж. пола.

Православнаго:

Священно- и церковно-служителей Греко-
Россійскаго исповѣданія, со включеніемъ

26-ти монашествующихъ и послушниковъ 3,465

Таковыхъ же при Греческихъ церквахъ, со-
включеніемъ 6-ти монашествующихъ (въ

Таганрогѣ).....: 264

Евангелическаго..... 2

Римско-Католическаго блага духовенства.. 4

Армяно-Григоріанскаго..... 81

Купечества..... 4,018

Въ томъ числѣ:

Христіанъ³⁾..... 2,135

Грековъ..... 110

Армянъ..... 322

1) Со включеніемъ г. Мариуполя и Греческихъ поселеній, подвѣдомныхъ Таганрогскому градоначальству.
2) Со включеніемъ принадлежащихъ къ Таганрогскому градоначальству городовъ Таганрога и Нахичевана и Армянскихъ селеній, также Азовскаго посада и Ейскаго укрѣпленія.
3) Подъ этимъ названіемъ составитель вѣдомости вѣроятно разумѣлъ однихъ только Русскихъ.

	душъ муж. пола.
Россіянь и Грековъ (въ Таганрогѣ) ¹⁾	25
Россіянь, Грековъ и Нѣмцевъ (тамъ же)	422
Караимовъ	9
Евреевъ	967
Сверхъ того: Дворянь	15
Иностранцевъ	13
Мѣщанъ и цеховыхъ	27,857
Въ томъ числѣ:	
Христіанъ (Русскихъ)	15,494
Грековъ	1,628
Грековъ и Нѣмцевъ	385
Русскихъ, Грековъ и Нѣмцевъ (въ Таганрогѣ)	1,647
Армянъ	5,667
Караимъ	1
Евреевъ	3,035
Крестьянъ, подвѣдомыхъ палатѣ государственныхъ иму-	
ществъ, къ 1 Юля 1851 года состояло	214,955
При нихъ женск. п. 209,945 душъ (всего об. п. 424,900).	
Въ числѣ крестьянъ находилось 700 однодворцевъ.	
Свободныхъ хлѣбопашцевъ	590
Колонистовъ (Нѣмцевъ)	5,505
Меннонистовъ (Нѣмцевъ)	4,465
} 9,970	
Поселянь изъ Грековъ	16,510
» » Армянъ	2,891
Лоцмановъ при Днѣпровскихъ порогахъ	1,322
Непремѣнныхъ работниковъ Луганскаго литейнаго завода (въ Бахмутскомъ уѣздѣ)	4,564
Вольныхъ матросовъ (въ уѣздахъ Екатеринославскомъ, Верхнеднѣпровскомъ и Ростовскомъ)	6,864
Отставныхъ солдатъ	5,784
Крѣпостныхъ людей:	
Поселянь	149,545
Дворовыхъ людей	7,762
} 157,307 ²⁾	

1) Показаны вмѣстѣ, потому что состоятъ въ одинаковомъ податномъ окладѣ. Такъ и ниже.

2) То есть 33.76% всего населенія губерніи. При 8-й ревизіи люди крѣпостнаго состоянія въ Екатеринославской губерніи составляли 39.33%, почему къ 9-й ревизіи 1850 года это состояніе, сравнительно съ общимъ населеніемъ, уменьшилось на 5.57%.

Находящаяся въ Екатеринославской губерніи часть Новороссійскаго военнаго поселенія состоитъ въ слѣдующихъ селеніяхъ Верхнедѣпровскаго уѣзда:

	Число душъ въ 1848 г.		
	муж. п.	женск. п.	об. пола.
Сел. Успенское	837	557	1,394
» Попельнастое . . .	1,123	1,232	2,355
» Желтое	1,780	1,396	3,176
» Зеленое	1,274	1,244	2,518
» Комиссаровка . . .	1,918	1,918	3,836
И того	6,932	6,347	13,279

Пространство Екатеринославской губерніи, со включеніемъ Таганрогскаго градоначальства и Земли Азовскаго войска, составляетъ 1206.20 кв. миль, или 58,360.4 кв. версты, почему на кв. милю причитается 748.11, а на кв. версту 15.46 жителей об. пола.

ХV. ЕНИСЕЙСКАЯ ГУБЕРНІЯ.

О К Р У Г И.	Мужскаго пола душъ.			Женскаго пола душъ.	Всего душъ обо- его пола.
	Состоя- щихъ въ окладѣ и на льготѣ.	Неполо- женныхъ въ окладѣ.	И того и. п.		
1. Ачинскій (г. Ачинскъ)	19,866	4,026	23,892	21,388	45,280
2. Енисейскій (г. Енисейскъ)	18,377	2,598	20,975	19,129	40,104
3. Канскій (г. Канскъ)	23,489	1,653	25,142	21,319	46,461
4. Красноярскій (Г. г. Красноярскъ)	27,051	1,804	28,855	23,893	52,748
5. Минусинскій (г. Минусинскъ)	19,245	11,992	31,237	28,434	59,671
	108,028	22,073	130,101	114,163	244,264
Сверхъ того:					
Въ Енисейскомъ конномъ полку			3,775	3,739	7,514
			133,876	117,902	251,778

Въ томъ числѣ:

Священно- и церковно-служителей	душъ муж. пола.	674
Кушцовъ		406
Въ томъ числѣ 11 Евреевъ.		
Мѣщанъ и пеховыхъ		5,147 ¹⁾
Въ томъ числѣ 89 Евреевъ.		

1) Сверхъ того, въ числѣ неположенныхъ въ окладѣ, 196 пеховыхъ и ремесленниковъ.

	душъ муж. пола.
Государственныхъ крестьянъ	79,478
Перешедшихъ въ крестьянство изъ инородцевъ	1,492
Отставныхъ солдатъ	297
Поселенцевъ, состоящихъ на собственномъ пропитаніи, 4,731)	6,725
» вѣдомства экспедиціи о ссыльныхъ ... 1,994 }	
Еврейскихъ дѣтей, которыя, если до 16-ти лѣтъ не выйдутъ изъ Сибири, должны поступить въ военные кантонисты ¹⁾	110
Инородцевъ осѣдлыхъ 5)	15,975
» ясачныхъ 15,970 }	
Крѣпостныхъ людей:	
Помѣщичьихъ крестьянъ .. 77)	153 ²⁾
Дворовыхъ людей 76 }	

Пространство Енисейской губерніи составляетъ 45,708 квадратныхъ миль, или 2.211,589 кв. верстъ, почему среднимъ числомъ на квадратную милю приходится только 5.51 жителей, а на каждого жителя слишкомъ 8^{3/4} кв. верстъ.

XVI. ЗАБАЙКАЛЬСКАЯ ОБЛАСТЬ

свѣдѣнія за 1852 г.³⁾.

	Муж. пола.	Женск. п.	Об. пола.
Областной городъ Читá	555	152	707
Округи:			
1. Верхнеудинская (г. Верхнеудинскъ).....	93,788	89,283	183,071
2. Нерчинская (г. Нерчинскъ).....	73,549	70,581	144,130
	167,892	160,016	327,908
Въ томъ числѣ состояло, въ 1851 г.			
Въ 3-хъ бригадахъ коннаго войска ⁴⁾	18,245	19,282	37,527
Въ 3-хъ бригадахъ пѣшаго войска	33,214	30,098	63,312
	51,459	49,380	100,839
Слѣдственно безъ войска	116,433	110,636	227,069

1) Вслѣдствіе Высочайшаго повелѣнія, послѣдовавшаго 18 Января сего 1857 года, Евреямъ, записаннымъ окладами въ Сибири, кромѣ ссыльнопоселенцевъ, дозволено причисляться въ Сибирское купечество, на общемъ основаніи, съ семействами, не исключая и сыновей

2) Поэтому крѣпостные люди составляютъ лишь съ небольшимъ $\frac{1}{10}$ ‰ (именно 0.114 ‰). По 8-й ревизіи, въ числѣ 102,843 жителей м. п. находилось 177 крѣпостныхъ, т. е. 0.172 ‰; почему разность въ этомъ отношеніи составляла къ 9-й ревизіи 0.058 ‰.

3) По Журналу Министерства Внутреннихъ дѣлъ (Ноябрь 1853 г.).

4) При образованіи въ 1851 году Забайкальскаго Казачьяго коннаго войска, въ составъ оного поступила большая часть Бурятъ: эта 3-я бригада составлена исключительно изъ Бурятъ.

О числѣ жителей учрежденной 11 Июля 1851 года Забайкальской области, я въ Министерствѣ Финансовъ не нашелъ нужныхъ свѣдѣній; почему и обратился въ Министерство Внутреннихъ дѣлъ, гдѣ изъ отчетовъ военнаго губернатора видно, что въ 1852 году тамъ числилось всего 327,908 душъ обоего пола; а какъ, по вѣдомостямъ Департамента Военныхъ Поселеній, находящееся въ области войско состояло изъ 100,839 душъ обоего пола, то на всѣ прочія сословія причиталось 227,069 душъ¹⁾.

Въ отчетѣ, представленномъ военнымъ губернаторомъ за 1853 г., вмѣсто 327,908-ми, показано уже 345,725 жителей, т. е. почти 5 $\frac{1}{2}$ процентовъ болѣе противъ предшествовавшаго года, что кажется приписать должно скорѣе пополненію какого либо опущенія, нежели приливу изъ-внѣ (впрочемъ также возможному).

Въ этомъ отчетѣ за 1853 годъ находятся между прочимъ слѣдующія данныя:

Число жителей.	Муж. пола.	Женск. п.	Об. пола.
1. Въ областномъ городѣ Читѣ	540	215	755
2. Въ окружномъ городѣ Верхнеудинскѣ	1,680	1,512	3,192
Въ его округѣ	93,481	90,679	184,160
	95,161	92,191	187,352
3. Въ окружномъ городѣ Нерчинскѣ	2,203	1,860	4,063
Въ его округѣ	83,534	70,021	153,555
	85,737	71,881	157,618
И того въ области	181,438	164,287	345,725

По состояніемъ эти жители въ отчетѣ раздѣлены слѣдующимъ образомъ:

	душъ муж. пола.
Дворянъ потомственныхъ	389
» личныхъ и разночинцевъ	5,613
Священно-служителей и семействъ ихъ	291
Церковно-служителей	392
Монашествующихъ	18
Войска съ семействами ²⁾	110,162
Отставныхъ солдатъ и казаковъ, и ихъ женъ	1,095

1) Въ Журналѣ Министерства Внутреннихъ дѣлъ 1853 года, ч. III, кн. 5. гдѣ въ смѣси, на с. 22—28, представлены свѣдѣнія о Забайкальской области, по ошибкѣ, вмѣсто 327,908, въ итогѣ показано 328,108 душъ. Читатель тамъ найти можетъ и впервые заданную карту Забайкальской области и Кахтинскаго градоначальства, составленную подполковникомъ Заборнскимъ и исправленную по 1 Января 1853 (масштабъ 200 верстъ въ дюймѣ).

2) Не могу я при этомъ случаѣ не замѣтить, что Забайкальское казачье войско сформировано только въ 1852 году, на основаніи Высочайшаго повелѣнія, послѣдовавшаго 21 Июня 1851 года. По силѣ этого повелѣнія, изъ 50,000 крестьянъ, принадлежавшихъ Нерчинскимъ горнымъ заводамъ, которые составляютъ частную собственность Государя Императора, образовано 12 пѣшихъ батальоновъ казачьяго войска. См. 2-е Полное Собр. Зак. Т. XXVI, отд. 1, № 25,324 и С. Петерб. вѣдомости 1851 г., № 224, с. 1088.

	душъ муж. пола.
Безсрочно-отпускныхъ	110
Почетныхъ гражданъ	36
Купцовъ ¹⁾	1,120
Мѣщанъ	4,305
Цеховыхъ	342
Дворовыхъ людей	31 ²⁾
Казенныхъ крестьянъ	72,742
Экономическихъ крестьянъ	3,918
Монастырскихъ служителей	98
Поселенцевъ	7,850
Ссылныхъ и заводскихъ работниковъ	19,942
Иностранцевъ	117,271
<hr/>	
И того 345,725	

Иностранцы, составляющіе почти 34% всѣхъ жителей, въ отчетѣ раздѣлены на три поколѣнія, а именно:

<i>Монгольскаго</i> племени	104,948	}	117,271.
<i>Маньчжурскаго</i> »	10,654		
<i>Тунгусскаго</i> »	1,669		

Слѣдую Высочайше утвержденному 12 Июля 1822 г. уставу объ управленіи иностранцевъ ³⁾, въ губернаторскомъ отчетѣ сказано, что изъ нихъ

принадлежитъ къ числу осѣдлыхъ	13,473	}	4)
» » кочующихъ	102,039		
» » бродячихъ	1,609		

Въ томъ же отчетѣ за 1853 г. сказано:

«Забайкальская область занимаетъ 60.350,521 десятину, или около 579,365 кв. верстъ, изъ коихъ 58.743,254 десятины изслѣдованы, а въ изслѣдованномъ пространствѣ считается 351,650 десятинъ подъ лѣсами».

Показанныя тутъ общія числа десятинъ и верстъ равняются 11,974 кв. милямъ, почему на кв. милю причиталось бы 28.87 жителей об. пола. — Однакоже эта данная о пространствѣ Забайкальской области преувеличена; по крайней мѣрѣ, основываясь на картѣ Восточной Сибири 1855 года, Б. Я. Швейцеръ нашелъ въ ней только 10,057.2 кв. миль, или 486,615 кв. верстъ, почему на кв. милю причитается 32.60 жителя, а на каждого жителя около 1 1/2 (именно 1.48) верстъ.

1) Въ томъ числѣ объявленныхъ капиталы 574.

2) Т. е. 0.018% всего населенія области. При 8-й ревизіи этотъ процентъ составлялъ 0.051%, ибо по вѣдомости Иркутской казенной палаты число душъ м. п. составляло 125,161 (въ томъ числѣ 66,067 въ Верхнеудинскомъ и 59,094 въ Нерчинскомъ уѣздѣ).

3) Полное Собраніе Законовъ Т. XXXVIII, № 29,126 (стр. 394).

4) Всего 117,121; слѣдственно недопоказано 150 душъ обоего пола.

XVII. ИРКУТСКАЯ ГУБЕРНІЯ,
со включеніемъ Кяхтинскаго градоначальства; въ 1852 году.

О К Р У Г И.	Мужскаго пола душъ.			Женскаго пола душъ.	Всего душъ обо- его пола.
	Состоя- щихъ въ окладъ и на льготъ.	Неполо- женныхъ въ окладъ.	И того и. п.		
1. Иркутская (Г. г. Иркутскъ)	57,430	58,782	116,212	100,015	216,227
2. Киренская (г. Киренскъ)	12,952	1,328	14,280	14,236	28,516
3. Нижнеудинская (г. Нижнеудинскъ)	20,257	777	21,034	20,169	41,203
	90,639	60,887	151,526	134,420	285,946
Сверхъ того:					
Въ Иркутскомъ конномъ полку			4,459	4,109	8,568
			155,985	138,529	294,514

Въ томъ числѣ:

Священно- и церковно-служителей:

душъ муж. пола.

Православнаго исповѣданія (безъ Кяхты)	1,087
Евангелическаго	1
Римско-Католическаго	3

Купцовъ

Мѣщанъ ¹⁾

Отставныхъ разнаго званія въ городахъ и селеніяхъ

Вѣдомства Министерства Государственныхъ Имуществъ:

Крестьянъ разныхъ наименованій 67,107 } ...	70,743
Осѣдлыхъ инородцевъ 3,636 }	

Поселенцевъ

Поселенческихъ дѣтей (на льготѣ)

Тельминской казенной фабрики хлѣбопашцевъ и ремеслен-
никовъ (въ Иркутской округѣ)

Приписанныхъ къ частнымъ фабрикамъ

Крѣпостныхъ людей:

Помѣщичьихъ крестьянъ въ губерніи нѣтъ.

Дворовыхъ людей

1) Въ числѣ ихъ два изъ инородцевъ, которые въ окладъ не положены.

2) Т. е. всего 0.013% мужскаго населенія губерніи. Эта пропорція отъ 8-й къ 9-й ревизіи уменьшилась на 0.044%.

	душъ муж. пола.
Ссылныхъ, состоящихъ въ цехѣ слугъ и при ремесленныхъ заведеніяхъ,	107
Ссылныхъ на пропитаніи въ селеніяхъ	2,636
Ссылныхъ въ работахъ и на пропитаніи въ заводахъ ...	5,016
Кочевыхъ и бродячихъ инородцевъ, за принятіемъ ими св. крещенія состоящихъ на 3-хъ-лѣтней льготѣ,	451
Инородцевъ кочевыхъ и бродячихъ	53,569

Изъ напечатанной мною въ С. Петербургскомъ календарѣ на 1840 годъ таблицы о народонаселеніи Россіи по губерніямъ и уѣздамъ за 1838 годъ, видно, что тогда, по 8-й ревизіи, въ Иркутской губерніи, въ прежнемъ ея составѣ, совокупно съ причисленными къ ней въ податномъ отношеніи Якутскою областію и бывшими Приморскими управленіями Охотскимъ и Камчатскимъ, числилось 345,466 душъ м. п. Принимая въ соображеніе нынѣшнее административное дѣленіе Восточной Сибири, изъ этого числа причиталось бы

	Душъ мужескаго пола.	Въ томъ числѣ крѣпостныхъ людей.	
		душъ м. п.	т. е. 0/0.
На Иркутскую губернію	128,139	73	0.037
» Забайкальскую область	125,529	74	0.039
» Якутскую область	89,311	9	0.010
» Камчатскую (нынѣ Приморскую) область ..	2,487	—	—
	345,466	156	0.043

Пространство Иркутской губерніи, безъ Байкала, но со включеніемъ острова Ольхона, составляетъ 12,786.6 кв. миль, или 618,674 кв. верстъ, почему среднимъ числомъ причитается на кв. милю 23.03 жителя, или, что все равно, по 2.1 кв. версты на каждаго жителя.

XVIII. КАЗАНСКАЯ ГУБЕРНІЯ.

У ъ з д ы.	Мужскаго пола душъ.			Женскаго пола душъ.	Всего душъ обо- его пола.
	Состоя- щихъ въ охладѣ и на льготѣ.	Неполо- женныхъ въ охладаѣ.	И того и. п.		
1. Казанскій (Г. г. Казань)	87,291	4,650	91,941	94,544	186,485
2. Козмодемьянскій (г. Козмодемьянскъ)...	34,188	687	34,875	37,423	72,298
3. Лайшевскій (г. Лайшевъ)	60,550	1,256	61,806	64,035	125,841
4. Мамадышскій (г. Мамадышъ)	59,891	1,045	60,936	63,038	123,974
5. Свѣжскій (г. Свѣжскъ)	39,724	1,089	40,813	44,078	84,891
6. Спасскій (г. Спаскъ)	52,810	1,286	54,096	55,719	109,815
7. Тетюшскій (г. Тетюши)	54,835	1,176	56,011	57,162	113,173
8. Царевкокшайскій ¹⁾ (г. Царевкокшайскъ)	34,786	886	35,672	38,415	74,087
9. Цивильскій (г. Цивильскъ)	45,737	1,411	47,148	49,217	96,365
10. Чебоксарскій (г. Чебоксары)	38,810	1,017	39,827	43,974	83,801
11. Чистопольскій (г. Чистополь)	84,652	1,931	86,583	89,002	175,585
12. Ядринскій (г. Ядринъ)	48,067	1,100	49,167	51,870	101,037
	641,341	17,534	658,875	688,477	1,347,352

Въ томъ числѣ:

душъ муж. пола.

Священно- и церковно-служительскихъ дѣтей ²⁾	4,802
Евангелическихъ пасторовъ	2
Лицъ, состоящихъ въ государственной службѣ по опредѣ- ленію отъ правительства,	1,506
Лицъ, числящихся въ государственной службѣ и потому освобожденныхъ отъ податей,	15
Почетныхъ гражданъ: Потомственныхъ . 125 } Личныхъ	5 } 130
Купцовъ	2,216
Мѣщанъ	19,981

Въ томъ числѣ:

Отсужденныхъ изъ помѣщичьяго владѣнія	35
Отпущенныхъ на волю	189
Уволенныхъ, бывшихъ посессионныхъ крестьянъ,	707
Мастеровыхъ и рабочихъ людей, состоящихъ при частномъ мѣдиплавительномъ заводѣ (въ Мамадышскомъ уѣздѣ)	1,172
Отставныхъ канцелярскихъ служителей	117

1) Въ просторѣчій: Царевскій уѣздъ.

2) Такъ въ вѣдомости казенной палаты Казанской губерніи.

Отставныхъ нижнихъ военныхъ чиновъ.....	3,965
Людей почтоваго вѣдомства	68
» находящихся въ служительскихъ должностяхъ...	102
Лѣкарскихъ учениковъ.....	30
Состоящихъ въ вѣдѣніи палаты государственныхъ имуществъ къ 1 Юля 1851 г.....	502,183 ¹⁾
Къ тому женскаго пола 531,930 (слѣдственно об. пола 1.034,113) душъ.	
Удѣльныхъ крестьянъ	14,935
Крѣпостныхъ людей:	
Помѣщичьихъ крестьянъ	92,309
Дворовыхъ людей	7,249
	99,558 ²⁾
Дѣтей солдатскихъ и отъ солдатокъ незаконнорожденныхъ	5,237
Иностранцевъ, временно проживающихъ въ Россіи,	102
Сверхъ того иностранныхъ ремесленниковъ 12.	

Пространство губерніи, по новѣйшему исчисленію, составляетъ 1116 кв. миль, или 53,997.7 кв. верстъ, почему изъ общаго числа жителей среднимъ числомъ причитается на кв. милю 1207.17, а на кв. версту 25.14 жителей обою пола.

XIX. КАЛУЖСКАЯ ГУБЕРНІЯ.

У ъ з д ы.	Мужскаго пола душъ.			Женскаго пола душъ.	Всего душъ обо- его пола.
	Состоя- щихъ въ окладѣ и на льготѣ.	Неполо- женъ въ окладѣ.	И того м. п.		
1. Боровской (г. Боровскъ)	27,849	980	28,829	30,710	59,539
2. Жиздринскій (г. Жиздра).....	77,653	1,645	79,298	78,047	157,345
3. Калужскій (Г. г. Калуга).....	37,562	2,169	39,731	41,078	80,809
4. Козельскій (г. Козельскъ)	47,847	1,772	49,619	49,634	99,253
5. Лихвинскій (г. Лихвинъ).....	30,913	946	31,859	32,326	64,185
6. Малоярославецкій (г. Малоярославецъ) ..	22,198	738	22,936	23,815	46,751
7. Масальскій (г. Масальскъ).....	61,545	2,100	63,645	64,303	127,950
8. Медыньскій (г. Медынь)	48,578	1,444	50,022	52,910	102,932
9. Мещовскій (г. Мещовскъ)	45,378	1,370	46,748	47,769	94,517
10. Перемышльскій (г. Перемышль).....	25,364	956	26,320	26,675	52,995
11. Тарусскій (г. Таруса).....	26,641	917	27,558	27,568	55,126
	451,528	15,037	466,565	474,837	941,402

1) Въ томъ числѣ однодворцевъ 1293 и амщиковъ 36. — Государственные крестьяне въ Казанской губерніи составляютъ 76.22 % всего населенія.

2) Это число составляетъ 15.11 % общаго числа жителей губерніи: при 8-й ревизіи люди крѣпостнаго состоянія составляли 16.71 % всего населенія, почему это отношеніе уменьшилось на 1.60 %.

Въ томъ числѣ:

	душъ муж. пола.
Духовенства: Священно- и церковно-служителей	6,988
Монашествующихъ	208
Почетныхъ гражданъ: Потомственныхъ . 163 }	236
Личныхъ 73 }	
Купцовъ	4,914
Мѣщанъ	31,339 ¹⁾
Рабочихъ	95
Крестьянъ, состоящихъ въ вѣдѣніи палаты государств. иму- ществъ къ 1 Юля 1851 г. (по донесенію палаты), . .	96,544 ²⁾
При нихъ женскаго пола 102,117 душъ (всего 198,661 душа об. пола).	
Приписныхъ къ частнымъ фабрикамъ и заводамъ	10,632
Крѣпостныхъ людей:	
Водворенныхъ на земляхъ владѣльческихъ 291,489 }	307,946 ³⁾
Дворовыхъ людей 16,457 }	
Канцелярскихъ служителей: Отставныхъ . 95 }	120
Личныхъ 25 }	
Людей почтоваго вѣдомства	71
» находящихся въ служительскихъ должностяхъ и лѣкарскихъ учениковъ	50
Отставныхъ нижнихъ чиновъ:	
Незаписанныхъ въ ревизію 3,611 }	4,351
Приписанныхъ въ мѣщане 172 }	
» въ государств. крестьяне 568 }	
Иностранцевъ, временно проживающихъ въ Россіи,	105

Пространство Калужской губерніи составляетъ 573.44 кв. мили, или 27,745.8 кв. верстъ, почему изъ общаго числа (941,402) жителей приходится кругомъ на квадратную милю 1643.41, а на кв. версту 33.93 жителя обоюго пола.

1) Сверхъ того: отставныхъ солдатъ, причисленныхъ въ мѣщане, 172; воспитанниковъ Московскаго воспитательнаго дома, недостигшихъ совершеннолѣтія и поступившихъ по этому случаю для народнаго счета въ мѣщане, 49; незаконнорожденныхъ, не принадлежащихъ ни военному ни крѣпостному состоянію, впредъ до совершеннолѣтія для счета приписанныхъ въ мѣщане, 98. А всего по счетамъ 31,658 душъ мѣщанъ муж. п.

2) Въ томъ числѣ одводворцевъ 125, государственныхъ крестьянъ, водворенныхъ на собственныхъ земляхъ 3,336 и поселянъ купленныхъ казною у равныхъ владѣльцевъ 513.

3) Т. е. 66% всего населенія губерніи. Въ сравненіи съ общимъ населеніемъ губерніи, это отношеніе отъ 8-й къ 9-й ревизіи уменьшилось на 2.97%.

Въ вѣдомости казенной палаты о числѣ душъ и податей, основанной на 8-й ревизіи, показано было въ Калужской губерніи, въ 1838 году, 455,555 душъ мужскаго пола. Теперь, по таковой же вѣдомости, представленной послѣ 9-й народной переписи, значится 466,565 душъ муж. пола. Такимъ образомъ все приращеніе, отъ 8-й къ 9-й ревизіи, въ теченіе 16 лѣтъ составляло бы не болѣе 2.41⁰/₀, что не вѣроятно. Едвали можно сомнѣваться въ томъ, что свѣдѣнія казенной палаты неполны, что и подтверждается другими показаніями. Такъ на примѣръ въ С. Петербургскихъ вѣдомостяхъ 1855 года, № 48, сказано, что въ 1853 году въ Калужской губерніи считалось 988,305 жителей (въ томъ числѣ 493,966 мужскаго и 494,339 женскаго пола ¹), что, противъ 8-й ревизіи, составляло бы приращенія 8.43⁰/₀.

Во всякомъ случаѣ однако же и это показаніе весьма невыгодно въ отношеніи къ народному быту, и я уже въ 1846 году не сомнѣвался въ томъ, что въ Калужской губерніи не менѣе милліона жителей ²).

Все это доказываетъ 1) что числа, мною здѣсь представляемые, никакъ не могутъ считаться преувеличенными, но должны быть признаваемы наименьшими данными (*minimum*), когда говорится о жителяхъ всѣхъ состояній, и 2) что только при усовершенствованномъ способѣ и болѣшемъ объемѣ народныхъ переписей можно будетъ имѣть свѣдѣнія болѣе полныя, болѣе удовлетворительныя.

XX. КАМЧАТСКАЯ ОБЛАСТЬ.

(По отчету Начальника области за 1853 годъ).

	жителей об. пола.
Округи: Петропавловская (г. Петропавловскъ) } 7,331	
Гижигинская (г. Гижига) } 7,331	
Отдѣлъ: Анадырскій (Чукотская земля) } Неизвѣстно.	
Острова: Курильскіе } Неизвѣстно.	

Во всеподданнѣйшемъ отчетѣ Камчатскаго военнаго губернатора за 1853 годъ, показано:

	муж. п.	женск. п.	об. пола.
Въ Петропавловскомъ портѣ.....	1,178	415	1,593
Въ Петропавловской округѣ.....	2,893	2,845	5,738
И того	4,071	3,260	7,331

1) Это извѣстіе заимствовано изъ Калужскихъ губернскихъ вѣдомостей 1854 года, № 20.

2) Какъ это видѣть можно изъ моей статьи: Ueber die Dichtigkeit der Bevölkerung in den Provinzen des Europäischen Russlands, напечатанной въ Bulletin de la classe historico-philologique de l'Académie Imp. des Sciences de St.-Petersbourg T. III, № 1 et 2, p. 11.

Въ томъ числѣ:

	обоего пола.
Войска съ семействами	1,372
Отставныхъ солдатъ, казаковъ и ихъ женъ	158
Поселенцевъ	64
Иностранцевъ осѣдлыхъ 3,982	} 4,365
» кочующихъ 330	
» бродячихъ 53	

Въ перечневой вѣдомости о числѣ душъ и податей, представленной Иркутскою казенною палатою въ Департаментъ Разныхъ Податей и Сборовъ, за 1852 годъ, графа, посвященная Камчаткѣ, заключаетъ въ себѣ слѣдующія показанія:

1. Положенныхъ въ окладъ:

	душъ муж. пола.
Мѣстныхъ Камчатскихъ купцовъ	19
Мѣщанъ и цеховыхъ, платящихъ оброчныя подати,	118
Поселянъ Камчатскихъ и Гижигинскихъ	461
Поселенцевъ, на половинномъ окладѣ податей,	36

2. Состоящихъ на льготѣ:

Мѣщанъ и цеховыхъ	1
Поселенческихъ дѣтей, на 20-ти лѣтней льготѣ,	20
Вѣдѣнія экспедициі о ссыльныхъ	6
Крещеныхъ кочевыхъ и бродячихъ иностранцевъ	15

3. Неположенныхъ въ окладъ:

Священно- и церковно-служителей	129
Иностранцевъ кочевыхъ и бродячихъ	2,215

И того 3,020

За 1853 годъ въ дѣлахъ Департамента Разныхъ Податей и Сборовъ имѣется слѣдующая краткая вѣдомость:

Въ городахъ и округахъ:	Положенныхъ въ окладъ.	Состоящихъ на льготѣ.	Неположенныхъ въ окладъ.	Всего муж. пола.
Въ Камчаткѣ	485	88	2,272	2,845
Въ Гижигѣ	108	—	727	835
И того	593	88	2,999	3,680

Число жителей въ Анадырскомъ отдѣлѣ (въ Чукотской землѣ) неизвѣстно. При учрежденіи Камчатской области 2 Дек. 1849 года¹⁾, въ составъ ея должны были войти только части, подвѣдомственные прежнему Камчатскому приморскому управленію, и Гижиги-

1) См. 2-е Полное Собраніе Законовъ Т. XXIV, № 23,692 (с. 297).

гинская округа, состоявшая въ вѣдомствѣ Охотскаго приморскаго управленія. Чукотская земля оставалась какъ бы за предѣлами Государства и о Чукчахъ, которые, на законномъ основаніи, платятъ дань лишь по собственному ихъ произволу, какъ въ количествѣ, такъ и въ качествѣ¹⁾, мы, какъ выразился Иркутскій гражданскій губернаторъ, въ своемъ отчетѣ за 1839 годъ²⁾, не знаемъ хорошо ни числа ихъ³⁾, ни занимаемаго ими пространства земли, ни состава общественнаго, ни самаго образа ихъ жизни.

Въ Положеніи 10 Янв. 1851 года объ управленіи Камчатскою областію⁴⁾ впервые обращено вниманіе на администрацію Чукотской земли: въ Анадырскомъ селеніи назначено быть отдѣльному засѣдателю съ помощникомъ, въ распоряженіе которыхъ представляется нужное число Казаковъ. Такимъ образомъ положено начало къ управленію необъясченными донинѣ Чукчами, съ сохраненіемъ впрочемъ за ними права управляться и судиться по порядку, существовавшему до 1822 года.

Этимъ положеніемъ 1851 г., въ вѣдѣніе Камчатскаго военнаго губернатора поступила не только Чукотская земля, но и *Курильскіе острова*, впрочемъ безъ измѣненія правъ и преимуществъ, дарованныхъ на сіи острова Россійско-Американской компаніи въ 1844 г.

Въ замѣчательной статьѣ Г-на Дитмара (Dittmar) «о Корякахъ и Чукчахъ», напечатанной въ Бюллетенѣ историко-филологическаго класса И. Академіи наукъ (Т. XIII, № 7—9;⁵⁾), читатель можетъ найти любопытныя свѣдѣнія о разноплеменныхъ жителяхъ Камчатской области.

Коряковъ Г-нъ Дитмаръ раздѣляетъ на слѣдующія колѣна:

	душъ об. пола.
1. <i>Кіменцы</i> и <i>Паренцы</i> , въ концѣ Пѣнжинской губы, при рѣкахъ Каменной и Парень, 8 селеній, въ началѣ 1852 года...	235
2. <i>Палланцы</i> , на С.-З. берегу Камчатскаго полуострова, 7 селеній, въ 1853 году.....	872
3. <i>Укинцы</i> , на С.-В. берегу Камчатки, по берегу Океана, 6 селеній, въ 1853 году.....	413
4. <i>Олѣторцы</i> , — тамъ же, къ С. отъ Укинцевъ, 9 селеній..	?
5. <i>Кочующіе Коряки</i> , въ округахъ Петропавловской и Гижигинской вмѣстѣ, въ началѣ 1853 г.....	1,750

1) Полн. Собр. Зак. Т. XXXVIII, № 29,126, 22 Іюля 1822 года. Устава объ управленіи ивородцевъ, § 78. на с. 399-й и Свода Законовъ Изд. 1842 г. Т. V, Устава о податяхъ, статья 943 и Т. IX, статья 1143.

2) Журналъ Министерства Внутреннихъ дѣлъ 1840 г. № 10, с. 14.

3) Г-нъ Пѣжемскій, въ напечатанной въ Современникѣ 1850 г. (№ VIII, отд. II, с. 137 и 138) «Панорама Иркутской губерніи» говоритъ что Чукчей кочевыхъ (Чоуичу) и осѣдлыхъ (Намблло) всего на всего до 3000 душъ. — На какихъ данныхъ основано это показаніе мнѣ неизвѣстно. — Купецъ Трифоновъ, едвали не лучше всякаго другаго ознакомившійся съ бытомъ Чукчей и ихъ землею, полагаетъ, что число Чукчей простирается по крайней мѣрѣ до 10,000 душъ. См. Dittmar, die Koräken und die ihnen sehr nahe verwandten Tschuktschen, въ Bulletin de la Classe des Sciences historiques etc. Т. XIII, p. 99 — 110 et 113 — 136.

4) См. 2-е Полное Собраніе Законовъ Т. XXVI, № 24,811.

5) Тоже въ Mélanges Russes Т. III, p. 1 — 48.

XXI. КИЕВСКАЯ ГУБЕРНІЯ.

У ъ з д ы.	Мужескаго пола душъ.			Женскаго пола душъ.	Всего душъ обо- его пола.
	Состоя- щихъ въ окладѣ и на льготѣ.	Неполо- женныхъ въ окладѣ.	И того и п.		
1. Бердичевскій (г. Бердичевъ)	66,714	4,179	70,893	74,680	145,573
2. Васильковскій (г. Васильковъ)	74,175	4,374	78,549	81,821	160,370
3. Звенигородскій (г. Звенигородка)	64,018	2,653	66,671	68,346	135,017
4. Каневскій (г. Каневъ)	67,503	1,935	69,438	72,793	142,231
5. Киевскій (Г. г. Киевъ)	67,134	4,851	71,985	75,148	147,133
6. Липовецкій (г. Липовець)	54,785	3,299	58,084	59,321	117,405
7. Радомысльскій (г. Радомысль)	61,547	5,675	67,222	71,841	139,063
8. Сквирскій (г. Сквѣра)	58,036	4,605	62,641	63,631	126,272
9. Таращанскій (г. Тараща)	58,676	3,650	62,326	62,897	125,223
10. Уманскій (г. Умань)	50,174	2,252	52,426	50,423	102,849
11. Черкасскій (г. Черкасы)	67,209	1,189	68,398	70,413	138,811
12. Чигиринскій (г. Чигиринъ)	55,227	1,347	56,574	58,706	115,280
	745,198	40,009	785,207	810,020	1,595,227
Кіевскаго военнаго поселенія (въ уѣздахъ Уманскомъ и Звенигородскомъ)			20,921	20,691	41,612
			806,128	830,711	1,636,839

Въ томъ числѣ:

Священно- и церковно-служителей исповѣданій:

Православнаго	8,902
Римско-Католическаго	137.
Чиновниковъ, имѣющихъ штабъ- и оберъ-офицерскіе чины	978
Чиновниковъ и канцелярскихъ служителей, при должно- стяхъ находящихся,	380
Купечества	6,836 ¹⁾
Мѣщанъ	98,488 ²⁾

душъ муж. пола.

О числѣ гражданъ и однодворцевъ западныхъ
губерній см. первое приложеніе.

1) Въ этомъ числѣ 5910 Евреевъ (изъ коихъ 24 первой, и 145 второй гильдіи); 133 купца переселившихся въ Кіевскую губернію изъ Великороссійскихъ губерній и, на основаніи указа 24 Декабря 1841 года, пользующихся 15-ти-лѣтнею льготою отъ податей. Тутъ же 28 дворянъ и чиновниковъ, занимающихся торговлею по свидѣтель-
ствамъ 3-й гильдіи. — Сверхъ показаннаго числа въ Кіевской губерніи, въ 1851 г., находилось 149 иногородныхъ купцовъ (77 Христіанъ и 72 Евреевъ).

2) Въ томъ числѣ 27,170 Христіанъ и 71,318 Евреевъ. Въ числѣ Христіанъ 24 Еврея, принявшихъ Право-
славную вѣру и, на правахъ 15-ти-лѣтней льготы отъ податей, 15 мѣщанъ, переселившихся изъ Великороссій-
скихъ губерній.

	душъ муж. пола.
Фабрикантовъ при Кіево-Межигорской фаянсовой фабрицѣ	792
Вольныхъ людей, живущихъ на собственныхъ земляхъ, 93)	340
» » » на помѣщичьихъ земляхъ 247)	
Крестьянъ, подвѣдомыхъ палатѣ государственныхъ имуществъ (къ 1 Іюля 1851 г.),	101,521 ¹⁾
При нихъ женскаго пола 104,469 (слѣдственно обоего пола 205,990) душъ.	
Евреевъ земледѣльцевъ, на помѣщичьихъ земляхъ	597 ²⁾
Крѣпостныхъ людей:	
Помѣщичьихъ крестьянъ . 507,438 }	511,554 ³⁾
Дворовыхъ людей	

Въ этой губерніи, при 9-й ревизіи, кромѣ 1082-хъ дворянъ, утвержденныхъ въ семь званій герольдіею, находилось 26,721 человекъ бывшей Польской шляхты, которая числилась таковою до разбора дѣлъ о происхожденіи.

Достойно замѣчанія, что вскорѣ послѣ 9-й ревизіи, — къ 1852 году, — въ Кіевской губерніи числилось уже 567 *прописныхъ* душъ ⁴⁾, т. е. такихъ, которыя были скрыты или вообще пропущены при составленіи сказокъ, и которыя до слѣдующей ревизіи обязаны платитъ двойныя подати.

Въ графѣ, посвященной женскому полу, я, противъ имѣвшихся ревизскихъ данныхъ, долженъ былъ прибавить, соотвѣтственно числу мужчинъ, 29,165 душъ такихъ состояній, о которыхъ вовсе не было свѣдѣній касательно женскаго пола.

Пространство Кіевской губерніи, по новѣйшему исчисленію составляетъ 917.94 кв. миль, или 44,414.1 кв. версты; въ томъ числѣ подъ военнымъ поселеніемъ 23.13 кв. миль,

1) Въ томъ числѣ:

	душъ муж. пола.
Крестьянъ водворенныхъ на собственной землѣ.....	441
Крестьянъ ленныхъ.....	3,490
Бывшихъ старостинскихъ	42,046
Поіезуитскихъ	886
Отъ упраздненныхъ Римско-Католическихъ и Базильянскихъ монастырей.....	758
Бывшихъ вѣдомства Римско-Католическаго духовенства.....	4,622
Конфискованныхъ.....	11,446
Бывшихъ вѣдомства Кіевского коменданта	1,371
Евреевъ земледѣльцевъ, на казенныхъ земляхъ.....	341

2) Слѣдственно съ живущими на казенныхъ земляхъ всего 938 Евреевъ земледѣльцевъ муж. пола.

3) Это число крѣпостныхъ людей составляетъ 63.46%⁰ всего населенія губерніи. По 8-й ревизіи крѣпостное состояніе достигало 68.83%⁰; почему сравнительная убыль въ этомъ отношеніи простирается до 5.37%⁰, незаврѣя на то, что безусловное число крѣпостныхъ людей увеличилось; ибо по 8-й ревизіи таковыхъ было 504,589 душъ м. п. (т. е. почти 7000-ми менѣе). Такое увеличеніе можетъ быть приписать должно отчасти и присоединенію въ 1845 году къ Кіевской губерніи города Бердичева съ его ближайшими окрестностями.

4) Въ 1851 году прописныхъ душъ (по 8-й ревизіи) числилось 2318.

или 1119.3 кв. верстѣ. По этому среднимъ числомъ приходится на кв. милью по 1783.16, а на кв. версту 36.83 жителей.

Въ статистическомъ описаніи Кіевской губерніи, изданномъ тайнымъ совѣтникомъ, сенаторомъ Иваномъ (Ив.) Фундуклеемъ (Спб. 1852. 4) ч. 1, на с. 131 и 132, наличное народонаселеніе губерніи въ 1845 году показано слѣдующее:

Въ уѣздахъ:	муж. пола.	женск. пола	всего.
Кіевскомъ	85,644	88,936	174,580
Радомысльскомъ	72,430	73,483	145,913
Васильковскомъ	76,363	76,584	152,947
Скви́рскомъ	65,700	68,981	134,681
Бердичевскомъ	83,252	86,176	169,428
Липовецкомъ	61,065	60,511	121,576
Таращанскомъ	66,439	66,493	132,932
Уманскомъ	78,375	77,326	155,701
Звенигородскомъ	64,501	66,310	130,811
Чигиринскомъ	55,769	55,409	111,178
Черкасскомъ	67,759	70,036	137,795
Каневскомъ	68,339	68,780	137,119
И того	845,636	859,025	1.704.661

Замѣчу при этомъ, что уже въ 1845 году К. И. Арсеньевъ полагалъ, что послѣ присоединенія къ Кіевской губерніи Бердичева, общее число жителей губерніи стало превышать 1.700,000. См. Журн. Мин. Внутр. дѣлъ 1845 г., № XI (ч. XII), с. 224.

XXII. КОВЕНСКАЯ ГУБЕРНІЯ. ¹⁾

У ѣ з д ы.	Мужескаго пола душъ.			Женскаго пола душъ.	Всего душъ обо- его пола.
	Состоя- щихъ въ окладѣ и на льготѣ.	Неполо- женныхъ въ окладѣ.	И того м. п.		
1. Вилькоми́рскій (г. Вилькоми́ръ)	58,710	5,968	64,678	66,401	131,079
2. Ковенскій (Г. г. Ковно)	36,762	11,773	48,535	49,596	98,131
3. Новоалександровскій (г. Новоалексан- дровскъ)	51,370	2,619	53,989	54,997	108,926
4. Поневѣжскій (г. Поневѣжь)	62,499	6,324	68,823	70,678	139,501
5. Россіенскій (г. Россіены)	54,266	11,324	65,590	73,389	138,979
6. Тельшевскій (г. Тельши)	48,815	6,497	55,312	63,503	118,815
7. Шавельскій (г. Шавли)	58,622	8,850	67,472	72,293	139,765
	371,044	53,355	424,399	450,797	875,196

¹⁾ Ковенская губернія учреждена 18 Декабря 1842 года; открытіе ея послѣдовало 25 Іюня 1843 г. — См. С. Петерб. вѣдомости 1843, № 252.

Въ томъ числѣ:

	душъ муж. пола.
Духовенства: Священно- и церковно-служителей:	
исповѣданія Православнаго	218
» Римско-Католическаго	747
» Евангелическо-Лютеранскаго	12
» Евангелическо-Реформатскаго	14
Служащихъ чиновниковъ и ихъ семействъ	1,587
Отставныхъ чиновниковъ	560
Отставныхъ военнослужителей	829
Людей почтоваго вѣдомства	135
Купечества	833 ¹⁾
Мѣщанъ и цеховыхъ	46,378 ²⁾
Иностранныхъ ремесленниковъ и подмастерьевъ (съ дѣтьми мужскаго пола)	170
О гражданахъ и однодворцахъ западныхъ губерній см. приложение 1-е ³⁾ .	
Ковенская палата государственныхъ имуществъ, къ 1 Юля 1851 года, считала въ своемъ вѣдѣніи	101,257 ⁴⁾
Съ присоединеніемъ къ сему 108,441 души женск. пола, всего 209,698 душъ об. пола.	
Вольныхъ людей, водворенныхъ на собственныхъ земляхъ	1,466
» » » на маіоратскихъ имѣніяхъ	233
» » » на ленныхъ имѣніяхъ	306

1) Въ томъ числѣ Евреевъ 628.

2) Въ томъ числѣ *Карамловъ* 135 и Евреевъ 36,364.

3) *Однодворцы*, жившіе въ Ковенской губерніи на казенной землѣ, вслѣдствіе Сенатскаго указа отъ 24 Января 1843 года, при 9-й ревизіи причислены къ обществу *казенныхъ* (государственныхъ) *крестьянъ*, какъ вошедшіе во всѣ права и обязанности сихъ послѣднихъ. Поэтому въ вѣдомости о числѣ душъ и податей за 2-ю половину 1851 года уже вѣтъ однодворцевъ, живущихъ на казенной землѣ, а показаны только однодворцы, жившіе на земляхъ собственныхъ и помѣщичьихъ. Всѣхъ вообще однодворцевъ, на основаніи переписи 1842 года, въ Ковенской губерніи считалось 10,333 души м. п.; при 9-й же народной переписи западные однодворцы, также какъ и граждане западныхъ губерній, оставлены были безъ вниманія. Когда же въ 1853 году имъ сдѣлана новая перепись, то живущихъ на своихъ собственныхъ и на помѣщичьихъ земляхъ, вмѣсто прежнихъ 5448 душъ м. п., оказалось только 2955. Убыль, составляющую 2493 души, слѣдовало исключить изъ вѣдомости, почему, вмѣсто показаннаго казенною палатою итога въ 426,892 души м. п., здѣсь итогъ муж. пола душъ составляетъ только 424,399.

4) Въ томъ числѣ:

Государственныхъ крестьянъ, водворенныхъ на собственныхъ земляхъ,	233
Поселянъ казенныхъ имѣній	91,665
» маіоратскихъ имѣній	4,178
» ленныхъ имѣній	252
» поіезунтскихъ имѣній	3,110

	душъ муж. пола.
Вольныхъ людей, водворенныхъ въ поіезуитскихъ имѣніяхъ,	1,049
» » приписанныхъ къ имѣніямъ города Ковно	3
» » поселенныхъ на помѣщичьихъ земляхъ . .	40,932

Крѣпостныхъ людей:

Поселянъ, водворенныхъ на земляхъ	} 171,318 ¹⁾
владѣльческихъ, 166,585	
Дворовыхъ людей 4,733	

Относительно показаннаго въ вѣдомости числа душъ женскаго пола я долженъ сказать, что необходимо было пополнить числа въ каждомъ уѣздѣ. Пополненіе сдѣлано соответственно числу душъ муж. пола, показанному въ вѣдомости казенной палаты за 2-ю половину 1851 года. Такимъ образомъ прибавлено:

1. Дворянъ, изъятыхъ отъ платежа подымнаго сбора,	47,607
2. » личныхъ	1,563
3. Служащихъ чиновниковъ съ ихъ семействами	1,587
4. Отставныхъ чиновниковъ	560
5. » военнослужителей	829
6. Почетныхъ гражданъ	9

И того 52,155

Въ 1845 году въ Ковенской губерніи полагалось 851,860 жителей об. пола, которые по вѣроисповѣданіямъ состояли въ слѣдующемъ числѣ:

Римско-Католиковъ	724,183
Лютеранъ и Реформатовъ	21,934
Евреевъ	90,990
Караимовъ	337
Магометанъ	376
Православныхъ	14,040 ²⁾

Пространство Ковенской губерніи, по новѣйшему исчисленію, составляетъ 758.11 кв. миль, или 36,681.2 кв. версту, почему на кв. милю причитается среднимъ числомъ по 1154.44 жителя, а на кв. версту по 23.86 жителя.

1) Поэтому крѣпостное состояніе отъ 8-й къ 9-й ревизіи убавилось сравнительно на 2.35%; ибо при 8-й ревизіи оно составляло 42.95% всего населенія, а при 9-й лишь 40.60%.

2) См. Путевыя Замѣтки о западной и югозападной Россіи, Конст. Ив. Арсеньева; въ Журналѣ Министерства Внутреннихъ Дѣлъ 1845 года, ч. XI, с. 396.

XXIII. КОСТРОМСКАЯ ГУБЕРНІЯ.

У ъ з д ы.	Мужскаго пола душъ.			Женскаго пола душъ.	Всего душъ обо- его пола.
	Состоя- щихъ въ окладѣ и на льготѣ.	Немоло- жевыхъ въ окладѣ.	И того и. п.		
1. Буйскій (или Буйевскій; г. Буй).....	26,143	1,190	27,333	31,241	58,574
2. Варнавинскій (г. Варнавинъ).....	33,385	955	34,340	29,568	63,908
3. Ветлужскій (г. Ветлуга).....	29,033	1,074	30,107	33,512	63,619
4. Галичскій (г. Галичъ).....	39,996	2,085	42,081	48,549	90,630
5. Кинешемскій (г. Кинешма).....	46,623	1,996	48,619	55,460	104,079
6. Кологривскій (г. Кологривъ).....	31,270	1,057	32,327	36,712	69,039
7. Костромскій (Г. г. Кострома).....	52,109	3,386	55,495	64,812	120,307
8. Макарьевскій (г. Макарьевъ ¹⁾	48,656	2,111	50,767	57,070	107,837
9. Нерехотскій (г. Нерехта).....	61,985	1,954	63,939	71,446	135,385
10. Сольгалитскій (г. Сольгалитъ).....	21,541	1,078	22,619	26,963	49,582
11. Чухломскій (г. Чухлома).....	20,351	1,096	21,447	27,445	48,892
12. Юрьевецкій (г. Юрьевецъ-Повольскій)..	47,854	2,369	50,223	58,553	108,776
	458,946	20,351	479,297	541,331	1,020,628

Въ томъ числѣ:

Священно- и церковно-служителей.....	душъ муж. пола.	9,256
Купечества.....	2,059	
Мѣщанъ.....	16,051	
По донесенію Костромской палаты государственныхъ иму- ществъ, въ вѣдѣніи ея къ 1 Іюля 1851 г. состояло государств. крестьянъ 83,299 душъ муж. п. и 98,282 ж. п., всего 181,581 душа об. п. Въ томъ числѣ во- дворенныхъ на собственныхъ земляхъ 3942 души м. п.		
Бѣлопашцевъ.....	93	
Поселянъ, приписанныхъ къ посессионнымъ фабрикамъ,.	634	
Поселянъ удѣльнаго вѣдомства.....	61,327	
Крѣпостныхъ людей:		
Поселянъ и дворовыхъ людей имѣній помѣщичьихъ.....	295,035	} 295,143 ²⁾
Дворовыхъ людей владѣльцевъ, не имѣ- ющихъ за собою населенныхъ имѣній,	108	

1) Для отличенія этого Макарьева отъ одноименнаго съ нимъ Приволжскаго города Нижегородской губерніи, его называютъ Макарьевъ на Ужь.

2) Въ отношеніи къ общему числу душъ муж. пола, эти 295,143 души составляютъ 61.33%; а такъ по 8-й ревизіи оказалось 65.42%, то въ теченіе 17 лѣтъ (отъ 1834 — 1851 г.) это отношеніе уменьшилось на 3.88%.

	душъ муж. пола.
Отставныхъ солдатъ: въ мѣщанахъ.....	853
въ селеніяхъ удѣльныхъ.....	1,120
въ селеніяхъ государственныхъ ..	1,172
Кантонистовъ, проживающихъ у родственниковъ мѣщанъ,	1,353
въ селеніяхъ удѣльныхъ ..	1,154
въ селеніяхъ государственныхъ.	1,050
Нижнихъ чиновъ, находящихся въ отпускахъ: въ мѣщанахъ	112
въ селен. удѣльныхъ	227
въ селен. государств.	333
Разночинцевъ	303

Пространство Костромской губерніи, по новѣйшему исчисленію, составляетъ около 1451.09 кв. миль, или 70,210.8 кв. верстъ, почему приходится на кв. милю 703.33, а на кв. версту 14.34 жителей.

О числѣ жителей обоего пола въ Костромской губерніи, въ 1850, 1851 и 1852 годахъ, Костромскія губернскія вѣдомости 1853 года, № 14 — 16, представляютъ слѣдующія свѣдѣнія:

	1850.	1851.	1852.
Дворянъ потомственныхъ	4,190	4,348	4,530
Въ томъ числѣ, имѣющихъ право подавать голосъ въ губернскихъ собраніяхъ, 168.			
Дворянъ личныхъ	366	350	400
Разночинцевъ	626	700	720
Священно-служителей и ихъ семействъ.....	20,571	9,585	18,754
Церковно-служителей и ихъ семействъ.....		10,224	
Монашествующихъ, муж. и женск. пола.....	693	705	695
Отставныхъ солдатъ и ихъ женъ	5,905	12,500	13,027
Почетныхъ гражданъ	95	173	190
Купцовъ	3,875	4,250	4,680
Мѣщанъ.....	39,320	44,024	45,087
Нижнихъ воинскихъ чиновъ, находящихся на службѣ,...	2,150	2,186	2,200
Нижнихъ воинскихъ чиновъ, находящихся въ безсрочныхъ отпускахъ,.....	2,750	2,200	3,458
Кантонистовъ	4,025	3,350	4,568
Дворовыхъ людей.....	16,250	17,990	18,850
Фабричныхъ людей.....	1,050	1,402	1,153
Государственныхъ крестьянъ, водворенныхъ на казенныхъ земляхъ.....	168,524	173,791	178,914
Государственныхъ крестьянъ, водворенныхъ на собственныхъ земляхъ,	6,500	6,412	6,790
Поселянъ удѣльныхъ	135,200	139,068	139,662
Поселянъ помѣщичьихъ	596,320	615,718	608,179
Бѣлопашцевъ	209	214	214
	1,008,619	1,049,190	1,052,071

XXIV. КУРЛЯНДСКАЯ ГУБЕРНІЯ.

У ъ з д ы.	Мужскаго пола душъ.			Женскаго пола душъ.	Всего душъ обо- его пола.
	Состо- ящихъ въ охлаждъ и на льготѣ.	Немоло- жевыхъ въ охлаждъ.	И того и. п.		
1. Газенпотскій (г. Газенпóтъ).....	47,801	1,198	48,999	52,936	101,935
2. Гольдингенскій (г. Гольдингенъ).....	45,417	1,085	46,502	50,617	97,119
3. Зельбургскій (г. Якобштатъ).....	46,915	1,184	48,099	50,667	98,766
4. Митавскій (Г. г. Митава).....	68,085	1,248	69,333	73,591	142,924
5. Туккумскій (г. Туккумъ).....	46,632	528	47,160	51,366	98,526
	254,850	5,243	260,093	279,177	539,270

Въ томъ числѣ:

душъ муж. пола.

Священно- и церковно-служителей исповѣданій:

Православнаго.....	27	}.....	242
Лютеранскаго.....	182		
Римско-Католическаго... ..	33		

О дворянахъ, почетныхъ гражданахъ и разночинцахъ см.
ниже, особыя вѣдомости.

Купечества: Христіанъ 493; Евреевъ 1159, всего.....	1,652
Мѣщанъ: Христіанъ 19,901; Евреевъ 11,147, всего....	31,048
Вольныхъ людей при городахъ.....	8,657
Вольныхъ крестьянъ подъ названіемъ <i>Куршиш-Кёниге</i> , сво- бодныхъ отъ платежа податей (въ Гольдингенскомъ уѣздѣ).....	186
Государственныхъ крестьянъ.....	70,399 ¹⁾
Крестьянъ вѣдомства городскихъ магистратовъ.....	320
» духовнаго вѣдомства западныхъ губерній....	306
» казенныхъ пасторовъ.....	3,179
» помѣщичьихъ пасторовъ.....	681
» въ помѣщичьихъ имѣніяхъ.....	138,317 ²⁾
Городскихъ чиновниковъ.....	47
Оберъ-офицерскихъ дѣтей.....	138
Приказнослужащихъ.....	480

1) По донесенію Курляндской палаты государственныхъ имуществъ, въ ея владѣніи къ 1 Іюля 1851 года состояло вообще 70,621 душа муж. пола и при нихъ 79,024 женщ. п. (всего 149,645 душъ обоого пола).

2) По 8-й ревизіи въ помѣщичьихъ имѣніяхъ состояло 132,593 крестьянина и. п. (См. Mémoires de l'Académie Imp. des Sciences de St.-Pétersbourg; VI série; Sciences politiques etc. T. VII, p. 427). По этому число этихъ крестьянъ отъ 8-й къ 9-й ревизіи увеличилось на 4.32%.

	душъ муж. пола.
Станціонныхъ содержателей и писарей	21
Служителей при присутственныхъ мѣстахъ и училищахъ.	165
Иностранцевъ	889

Пространство Курляндской губерніи составляетъ 495.73 кв. миль, или 23,987.4 кв. версть, почему на каждую милю приходится среднимъ числомъ 1087.79, а на квадратную версту 22.48 жителя.

Въ издаваемомъ въ Дерптѣ повременномъ изданіи «*Das Inland*» въ 1854 году (10 Мая, № 19, на с. 316 и 317) напечатанъ слѣдующій перечень народонаселенія Курляндіи въ началѣ того (1854) года.

I. Состоящихъ въ окладѣ:

a. Купцовъ Христіанъ (I-й гильдіи 8; II-й г. 25; III-й г. 130 семейн. капиталовъ)	1,009
b. Купцовъ Евреевъ (II-й г. 6; III-й г. 271 семейн. капит.)	2,768
c. Цеховыхъ мастеровыхъ	17,114
d. Мѣщанъ и другихъ, состоящихъ въ окладѣ, и крестьянъ, приписанныхъ къ городамъ,	43,903
e. Евреевъ	23,361
f. Крестьянъ внѣ городовъ: на казенныхъ земляхъ	156,396
g. » » » на земл. частныхъ владѣльцевъ	292,850

II. Состоящихъ на льготѣ

573

III. Неположенныхъ въ окладѣ:

a. Родовыхъ дворянъ (въ томъ числѣ Курляндскихъ 799)	1,481
b. Личныхъ дворянъ	308
c. Духовенства (Православнаго 47; Евангелич.: Лютеранскаго и Реформатскаго 276; Римско-Католическаго 34)	357
d. Изъятыхъ отъ податей (Exempten), считая:	
1. Служащихъ не изъ дворянъ	480
2. Офицерскихъ дѣтей	138
3. Ученыхъ, врачей и пр.	1,087
4. Потомственныхъ почетныхъ гражданъ	165
5. Личныхъ почетныхъ гражданъ	18
	} ... 1,888
e. Вольныхъ крестьянъ Куріше Кёниге (Freisassen, sogenannte Kurische Köpige)	186
f. Иностранцевъ	889

543,083

Разность въ итогахъ составляетъ всего 3813 душъ: однако же, разсмотрѣвая внимательно эти данныя, и сличая ихъ между собою, видимъ, что та или другая изъ этихъ вѣдомостей должна быть ошибочна; ибо въ обѣихъ, въ отлѣгъ о неположенныхъ въ окладъ, встрѣчаются одѣ и тѣже числа: между тѣмъ какъ въ вѣдомости казенной налаты рѣчь идетъ объ однихъ только жителяхъ мужескаго пола, а въ вѣдомости, напечатанной въ поременномъ изданіи «Das Inland», показанія относятся до душъ обоего пола.

XIV. КУРСКАЯ ГУБЕРНІЯ.

У ѣ з д ы	Мужескаго пола душъ.			Женскаго пола душъ.	Всего душъ обо- его пола.
	Состо- ящихъ въ окладъ и на льготѣ.	Непола- женныхъ въ окладъ.	И тако и и.		
1. Бѣлгородскій (г. Бѣлгородъ).....	55,424	2,577	58,001	57,080	115,081
2. Грайворонскій (г. Грайворонъ).....	56,116	1,099	57,215	56,833	114,048
3. Дмитріевскій (г. Дмитріевъ).....	48,570	1,405	49,975	49,932	99,907
4. Корочевскій (г. Короча).....	54,034	1,448	55,482	55,368	110,850
5. Курскій (г. Курскъ).....	71,045	4,977	76,022	75,757	151,779
6. Льговскій (г. Льговъ).....	45,118	883	46,001	46,900	92,901
7. Ново-Оскольскій (г. Новый-Осколь)....	55,917	1,036	56,953	56,879	113,832
8. Обоянскій (г. Обоянь).....	59,852	1,979	61,831	61,824	123,655
9. Путивльскій (г. Путивль).....	49,000	1,223	50,223	49,581	99,804
10. Рыльскій (г. Рыльскъ).....	49,878	1,565	51,443	50,350	101,793
11. Старо-Оскольскій (г. Старый-Осколь) ..	53,550	1,888	55,438	53,356	108,794
12. Суджанскій (г. Суджа).....	51,810	1,612	53,422	52,953	106,375
13. Тимскій (г. Тимъ).....	50,207	1,562	51,769	51,524	103,293
14. Фатѣжскій (г. Фатѣжъ).....	51,444	1,562	53,006	52,784	105,790
15. Щигровскій (г. Щигръ).....	55,691	2,051	57,742	59,571	117,313
	807,656	26,867	834,523	830,692	1,665,215

Въ томъ числѣ:

	душъ муж. пола.
Купечества.....	5,833
Мѣщанъ.....	29,228 ¹⁾
Рабочихъ людей.....	305
Свободныхъ хлѣбопашцевъ.....	2,741
Крестьянъ, находящихся при Глушковской суконной фа- брикѣ (въ уѣздахъ Рыльскомъ и Путивльскомъ)....	10,221

1) Со включеніемъ 191 несовершеннолѣтлаго.

душъ муж. пола.

Курская палата государственныхъ имуществъ, къ 1 Юля 1851 г., считала въ своемъ вѣдѣніи 400,084 души муж. и 416,135 душъ женскаго пола (всего 816,219 душъ об. п.)¹⁾.

Крѣпостныхъ людей:

Помѣщичьихъ крестьянъ..	316,951	}	359,968
Дворовыхъ людей.....	43,017		
Однодворческихъ крестьянъ.....			3,467

Всего крѣпостныхъ м. п. въ губерніи 363,435

По этимъ даннымъ государственные крестьяне обоюго пола составляютъ 49.03% общаго числа жителей въ губерніи; помѣщичьи же крестьяне и дворовые люди 43.13% всѣхъ жителей мужскаго пола²⁾.

Пространство Курской губерніи составляетъ 818.41 кв. миль, или 39,598.8 кв. верстъ, почему приходится среднимъ числомъ на каждую кв. милю по 2034.70, а на каждую кв. версту по 42.05 жителя³⁾.

Не могу не замѣтить, что показанное тутъ число жителей я считаю не полнымъ. Такъ на пр. несостоящихъ въ окладѣ, уже въ 1842 году казенная палата показала 28,726 душъ м. п., между тѣмъ какъ здѣсь таковыхъ значится только 26,867.

1) По вѣдомости казенной палаты: крестьянъ государственныхъ:

Безземельныхъ.....	5,159
Владѣющихъ казенными землями.....	388,416
Однодворческихъ крестьянъ.....	3,467
Составляющихъ на льготѣ.....	2,316
	<u>399,360</u>

2) По 8-й ревизіи было 46.39%; почему въ крѣпостномъ сѣмъ состояніи сравнительно убыло 3.36%. — Однодворческихъ крестьянъ въ 1851 году, вмѣсто прежнихъ 4633 душъ оказалось только 3467, т. е. убыло не менѣе четвертой части.

3) По новѣйшему исчисленію пространства каждаго уѣзда отдѣльно, вся губернія занимаетъ 819.91 кв. миль, или 39,671.3 кв. верстъ; при чемъ изъ общаго числа жителей причитается на кв. милю 2030.97, а на кв. версту 41.98 жителей обоюго пола.

XXVI. КУТАЙССКАЯ ГУБЕРНІЯ.

	Число душъ		Обоего пола.
	муж. п.	женск. п.	
Уѣзды:			
1. Ахалцѣхскій (г. и кр. Ахалцѣхъ).....	31,990	} Число жителей мужскаго пола по уѣздамъ въ округъ и въ владѣніяхъ непо- казано.	} 305,702
2. Кутайссскій (Г. г. Кутайсъ).....	43,427		
3. Озургѣтскій ¹⁾ (г. Озургѣты).....	20,087		
4. Рачинскій (м. Ови).....	21,850		
5. Шоропанскій (г. Шоропанъ).....	35,023		
Округъ:			
6. Самурзаканскій (м. Окумъ).....	9,392		
	161,769	143,933	305,702
Владѣніе:			
7. Мингрельское (м. Зугдиди), по меньшей мѣрѣ	32,250	28,750	61,000
И того около	194,019	172,683	366,702

Общее число душъ обоого пола въ губерніи (за исключеніемъ Мингреліи) показано на основаніи поступившаго въ Министерство Финансовъ увѣдомленія отъ Управленія Закавказскимъ краемъ. Вслѣдствіе моей просьбы о сообщеніи данныхъ, на которыхъ основано это показаніе, я получилъ отъ г-на дѣйств. статскаго совѣтника Ал. Фед. Крузенштерна выше приведенныя свѣдѣнія о числѣ жителей муж. пола въ уѣздахъ и округѣ, основанное на камеральномъ описаніи, которое было произведено въ 1850 году.

Извѣстно, что въ камеральныя описанія вносятся только число дымовъ (или семействъ) и число душъ мужескаго пола; женскій же полъ оставляется безъ вниманія. При сличеніи общаго числа жителей (305,702) съ числомъ душъ мужескаго пола, оказывается, что женщины полагаются только 143,933, т. е. по 89 женщинъ на 100 мужчинъ ²⁾.

Число жителей въ Мингреліи въ точности неизвѣстно. Вообще полагаютъ, что въ Мингреліи 14,000 дымовъ. Если бы, по примѣру Тифлисской губерніи, на каждый дымъ считать 7.77 душъ об. пола, то вышло бы 108,780 душъ; полагая же, какъ въ Прикаспійскомъ краѣ, на дымъ только 5 душъ, получаемъ лишь 70,000 душъ об. пола. Дабы однако же не представить преувеличеннаго показанія, я остановился на свѣдѣніи, сообщенномъ мнѣ г-мъ статскимъ совѣтникомъ Ив. Ив. Шопеномъ, и уже въ 1843 году мною напечатанномъ ³⁾, по коему въ Мингреліи всего 61,000 жителей обоого пола.

1) Бывшая Гурія.

2) Эта пропорція достаточно доказываетъ, что въ показаніе Кавказскаго управленія не вошла Мингрелія.

3) См. Mémoires de l'Académie Imp. des Sciences de St.-Petersbourg, Sciences politiques etc., VI Série, T. VI, p. 143.

Такимъ образомъ общее число жителей Кутаисской губерніи, со включеніемъ Мингрелін, составляетъ около 367,000, или, какъ показано выше, 366,702 души об. пола ¹⁾.

Крѣпостныхъ людей при 9-й ревизіи въ губерніи оказалось не болѣе трехъ (1 муж. 2 женск. п. душъ, см. ниже: Тифлисская губернія).

XXVII. ЛИФЛЯНДСКАЯ ГУБЕРНІЯ.

У ъ З Д Ы.	Мужескаго пола душъ.			Женскаго пола душъ.	Всего душъ обо- его пола.
	Состоя- щихъ въ окладѣ и на льготѣ.	Неполо- женныхъ въ окладѣ.	И того м. п.		
1. Аренбургскій, или Эзелскій: острова Эзель, Мовъ и Руно (г. Аренбургъ) ..	23,036	421	23,457	26,607	50,064
2. Вѣнденскій (г. Вѣнденъ).....	87,956	815	88,771	98,925	187,696
3. Дѣрптскій (г. Дѣрптъ)	90,238	1,578	91,816	103,519	195,335
4. Перновскій (г. Перновъ)	73,713	1,061	74,774	84,863	159,637
5. Рижскій (Г. г. Рига).....	102,323	4,089	106,412	122,313	228,725
	377,266	7,964	385,230	436,227	821,457

Въ томъ числѣ:

душъ муж. пола.

Церковныхъ служителей и духовныхъ	626
Ученыхъ	523
Городскихъ чиновниковъ	284
Шляхты (въ Ригѣ).....	59
Купечества	1,588

Въ томъ числѣ 23 Еврея; — сверхъ того состоящихъ въ 3-й гильдіи 5 иностранныхъ и 15 Лифляндскихъ фабрикантовъ.

Мѣщанъ и цеховыхъ

22,160

Въ томъ числѣ Евреевъ 266; выкрещеныхъ Евреевъ 32 и иностранцевъ, поступившихъ въ подданство Россіи 37.

Вольнорабочихъ

13,553

Состоящихъ въ услуженіи

2,168

Крестьянъ казенныхъ имѣній

53,285

» городскихъ имѣній

9,844

» пасторатскихъ

7,118

» помѣщичьихъ имѣній

266,061

..... 336,308 ²⁾

1) Число мужескаго и женскаго пола у меня выставлено на основаніи свѣдѣній о числѣ прочихъ жителей Кутаисской губерніи, у которыхъ приходится на 100 мужчинъ только 89 женщинъ. За точность этого показанія впрочемъ ручаться нельзя.

2) При 8-й ревизіи (1834 г.) число крестьянъ, живущихъ на помѣщичьихъ земляхъ, составляло 240,564 души. По этому отъ 8-й къ 9-й ревизіи приращеніе въ числѣ этихъ крестьянъ составляетъ 10.6%.

	душъ муж. пола.
Колонистовъ (въ Венденскомъ уѣздѣ).....	1,352
Вступившихъ въ сословіе Рижскихъ матросовъ	36
Канцелярскихъ служителей	245
Служителей при присутственныхъ мѣстахъ	166
Отставныхъ солдатъ	2,331
Почтовыхъ чиновниковъ и станціонныхъ смотрителей...	112
Лицъ театральнаго вѣдомства	60

Пространство Лифляндской губерніи, за исключеніемъ значительныхъ пространствъ, находящихся подъ водою, составляетъ 832.25 кв. мили, или 40,269.4 кв. верстъ, почему на кв. милю приходится среднимъ числомъ по 987.03, а на кв. версту по 20.39 жителей.

XXVIII. МИНСКАЯ ГУБЕРНІЯ.

У Ѣ З Д Ы.	Мужескаго пола душъ.			Женскаго пола душъ 1).	Всего душъ обо- его пола.
	Состоя- щихъ въ окладѣ и на льготѣ.	Неполо- женныхъ въ окладѣ.	И того м. п.		
1. Бобрѹйскій (кр. Бобрѹйскъ).....	38,377	2,914	41,291	42,528	83,819
2. Борісовскій (г. Борісовъ).....	48,055	4,833	52,888	56,424	109,312
3. Игѹменскій (г. Игѹмень).....	41,653	4,174	45,827	50,163	95,990
4. Минскій (Г. г. Минскъ).....	47,780	6,742	54,522	58,486	113,008
5. Мозырскій (г. Мозырь).....	34,843	3,044	37,887	39,553	77,440
6. Новогрѹдскій (г. Новогрѹдокъ).....	62,314	3,844	66,158	68,037	134,195
7. Пінскій (г. Пинскъ).....	48,748	4,259	53,007	53,892	106,899
8. Рѣчицкій (г. Рѣчица).....	43,032	2,614	45,646	47,759	93,405
9. Слѹцкій (г. Слѹцкъ).....	51,808	6,180	57,988	63,289	121,277
	416,610	38,604	455,214	480,131	935,345

1) Для пополненія показаній о женскомъ полѣ я принужденъ былъ прибавить слѣшкомъ 30,000 душъ. Къ числу, значущемуся въ донесеніи Минской казенной палаты о результатахъ 9-й ревизіи, соотвѣтственно числу мужчинъ прибавлено:

1. Дворянъ, владѣющихъ дворянскою собственностію:		
a) Утвержденныхъ въ дворянствѣ.....	2,748	} 4,204
b) Неутвержденныхъ	1,456	
Дворянъ, невладеющихъ дворянскою собственностію:		} 23,998
a) Утвержденныхъ въ дворянствѣ.....	4,092	
b) Неутвержденныхъ	19,903	
2. Личныхъ дворянъ.....		637
3. Почетныхъ гражданъ:		
a) Потомственныхъ (Христіанъ 4, Евреевъ 9).....	13	} 15
b) Личныхъ (Христіанъ)	2	
4. Служащихъ чиновниковъ.....		1,273
		Всего 30,124

Въ томъ числѣ:

Священно- и церковно-служителей исповѣданій:

a) Православнаго	3,588	}	3,912
b) Римско-Католическаго	314		
c) Лютеранскаго	3		
d) Реформатскаго	7		

душъ муж. пола.

О дворянахъ, почетныхъ гражданахъ, гражданахъ и
однودворахъ западныхъ губерній см. ниже, въ
перечневыхъ вѣдомостяхъ.

Служащихъ чиновниковъ	1,273
Купечества (Христіанъ 175; Евреевъ 1126)	1,301
Мѣщанъ и цеховыхъ (Христіанъ 13,865; Евреевъ 43,141)	57,006
Колонистовъ, живущихъ на собственныхъ земляхъ 29	} 62
» » на помѣщичьихъ земляхъ 33	

Вольныхъ людей:

Живущихъ на собственныхъ земляхъ	981	} 5,614
» на казенныхъ земляхъ	1,277	
» на помѣщичьихъ земляхъ	3,356	

Минская палата государственныхъ имуществъ считала въ
своемъ вѣдѣніи къ 1 Юля 1851 года 67,928 душъ
муж. и 69,787 женск. пола (всего 137,715 душъ об.
пола)¹⁾.

Евреевъ земледѣльцевъ, живущ. на собств. земляхъ	353	} 1,493
» » » на казенныхъ земл.	322	
» » » на помѣщичьихъ земл.	818	
Крестьянъ подвѣдомыхъ духовенству	1,322	

1) Казенная палата показала во 2-й половинѣ 1851 года поселянъ состоящихъ въ управленіи государственныхъ имуществъ:

1. Государственныхъ крестьянъ разныхъ наименованій	46,938	}	68,941
2. Вольныхъ людей, живущихъ на казенныхъ земляхъ,	1,277		
3. » » » на собственныхъ земляхъ,	981		
4. Колонистовъ, живущихъ на собственныхъ земляхъ,	34		
5. Евреевъ земледѣльцевъ, живущихъ на казенныхъ земляхъ,	386		
6. Крестьянъ ленныхъ	6,781		
7. » поіезуитскихъ	12,844		

Разность въ показаніяхъ вѣроятно приписать должно тому, что вольные люди, живущіе на собственныхъ земляхъ, лишь по ошибкѣ включены въ число поселянъ подвѣдомыхъ палатѣ государственныхъ имуществъ.

		душъ муж. пола.
Крѣпостныхъ людей:		
Помѣщичьихъ крестьянъ	287,967	} 288,355 ¹⁾
Дворовыхъ людей	388	
Отставныхъ нижнихъ воинскихъ чиновъ		3,809
» канцелярскихъ служителей		93
Людей почтоваго вѣдомства		100

Пространство Минской губерніи составляетъ 1622.43 кв. мили, или 78,500 кв. верстъ, почему на кв. милю приходится 576.80, а на кв. версту 11.91 жителей об. пола²⁾.

XXIX. МОГИЛЕВСКАЯ ГУБЕРНІЯ.

У ъ з д ы.	Мужескаго пола душъ.			Женскаго пола душъ. 3).	Всего душъ обо- его пола.
	Состоя- щихъ въ окладѣ и на льготѣ.	Неполо- женныхъ въ окладѣ.	И того м. п.		
1. Бѣховскій (г. Старый Бѣховъ)	29,043	1,216	30,259	31,235	61,494
2. Гомельскій (г. Гомель) ⁴⁾	47,617	1,565	49,182	51,195	100,377
3. Клімовицкій (г. Клімовичи)	30,457	2,690	33,147	33,400	66,547
4. Копыскій (г. Копысь)	29,023	1,636	30,659	31,437	62,096
5. Могилевскій (Г. г. Могилевъ)	37,063	3,477	40,540	42,891	83,431
6. Мстиславскій (г. Мстиславль)	26,097	2,661	28,758	29,086	57,844
7. Оршанскій (г. Орша)	50,176	2,036	52,212	54,407	106,619
8. Рогачовскій (г. Рогачовъ)	46,165	5,910	52,075	53,227	105,302
9. Сѣнинскій (г. Сѣнно)	29,524	1,611	31,135	32,020	63,155
10. Чаусовскій (г. Чаусы)	21,811	1,220	23,031	24,083	47,114
11. Чериковскій (г. Чериковъ)	33,321	3,167	36,488	37,139	73,627
	380,297	27,189	407,486	420,120	827,606
Пахатныхъ солдатъ въ уѣздахъ Клімовиц- комъ, Мстиславскомъ и Чериковскомъ			5,002	4,929	9,931
			412,488	425,049	837,537

1) Это число крѣпостныхъ людей составляетъ 63.34 % всего населенія муж. пола. По даннымъ 8 й ревизіи процентъ крѣпостныхъ былъ 62.63, т. е. относительное число крѣпостныхъ людей было около $\frac{7}{10}$ процента менѣе значительно; но эта, впрочемъ небольшая разность, вѣроятно должна быть приписана послѣдовавшему послѣ 8-й ревизіи новому раздѣленію сѣверо-западныхъ губерній.

2) Новѣйшее исчисленіе пространства по уѣздамъ дало для всей Минской губерніи 1621.52 кв. милю, или 78,457.7 кв. верстъ (жителей на кв. милю 576.83, а на кв. версту 11.92).

3) Число душъ женскаго пола, въ вѣдомостяхъ, поступившихъ въ Департаментъ Разныхъ Податей и Сборовъ, показано не вполне; здѣсь прибавлены дворяне потомственные и личные въ такомъ числѣ, въ какомъ показанъ муж. полъ.

4) Гомельскій уѣздъ въ вѣдомости казенной палаты еще по прежнему названъ Бѣлицкимъ. Бѣлица 15 Марта 1854 года присоединена, въ видѣ предмѣстья, къ уѣздному городу Гомелю. См. 2-е Полн. Собр. Законовъ Т. XXIX, Отд. 1, № 28,030.

Въ томъ числѣ:

	душъ муж. пола.
Священно- и церковно-служителей вѣроисповѣданій:	
a) Православнаго	3,206
b) Римско-Католическаго	112
c) Евангелическо-Лютеранскаго	1
d) Реформатскаго	1
	} 3,320
О дворянахъ, почетныхъ гражданахъ, гражданахъ и однородцахъ западныхъ губерній см. особыя вѣдомости въ приложеніяхъ.	
Разночинцевъ	713
Купечества (Христіанъ 384; Евреевъ 1209)	1,593
Мѣщанъ (Христіанъ 8030; Евреевъ 46,960)	54,990
Государственныхъ крестьянъ, водворенныхъ на собствен- ныхъ земляхъ	580
Крестьянъ казенныхъ	33,417
Крестьянъ духовнаго вѣдомства	438
Крѣпостныхъ людей:	
Помѣщичьихъ крестьянъ	277,887
Дворовыхъ людей	8,388
	} 286,275 ²⁾
Отставныхъ солдатъ	2,394
Людей почтоваго вѣдомства	153

Пространство Могилевской губерніи составляетъ 884.89 кв. мили, или 42,814.3 кв. верстъ, почему приходится среднимъ числомъ на квадратную милю 946.48, а на кв. версту 19.86 жителей³⁾.

1) Могилевская палата государственныхъ имуществъ къ 1 Юля 1855 года считала въ своемъ вѣдѣніи 33,981 душу муж. и 35,459 душъ женск. пола; всего 69,440 душъ обоюго пола.

2) Это число крѣпостныхъ людей составляетъ 69.40% всего населенія губерніи; а какъ при 8-й ревизіи крѣпостныхъ людей было 70.67%, то это состояніе, сравнительно съ общимъ числомъ жителей въ губерніи, уменьшилось на 1.27%.

3) Новѣйшее, на основаніи специальной карты генерала Шуберта, произведенное исчисленіе по уѣздамъ почти вполне подтвердило прежнее опредѣленіе пространства Могилевской губерніи. Поуѣздное исчисленіе г-на Швейцера дало для всей Могилевской губерніи 884.06 кв. мили, или 42,773.3 кв. верстъ (по 947.37 жителей на кв. милю, или по 19.33 на кв. версту).

XXX. МОСКОВСКАЯ ГУБЕРНІЯ.

У ъ з д ы.	Мужскаго пола душъ.			Женскаго пола душъ.	Всего душъ обо- его пола.
	Состоя- щихъ въ окладѣ и на льготѣ.	Неполо- жен- ныхъ въ окладѣ.	И того м. п.		
1. Богорѣдскій (г. Богорѣдскъ).....	60,973	2,104	63,077	69,346	132,423
2. Брѣвницкій (г. Брѣвницы).....	57,977	1,387	59,364	62,441	121,805
3. Верѣйскій (г. Верѣя).....	23,720	1,386	25,106	27,349	52,455
4. Волоколѣмскій (г. Волоколѣмскъ).....	37,458	1,193	38,651	40,742	79,393
5. Дмѣтровскій (г. Дмѣтровъ).....	50,505	3,036	53,541	57,881	111,422
6. Звенигорѣдскій (г. Звенигорѣдъ).....	36,200	2,467	38,667	41,925	80,592
7. Клинскій (г. Клинъ).....	40,570	5,516	46,086	50,749	96,835
8. Колѣменскій (г. Колѣмна).....	47,623	2,084	49,707	53,644	103,351
9. Можайскій (г. Можайскъ).....	27,138	1,044	28,182	29,702	57,884
10. Москѣвскій ¹⁾ (Стол. г. Москѣва).....	101,598	19,119	120,717	143,163	263,880
11. Подѣльскій (г. Подѣльскъ).....	40,690	2,027	42,717	45,342	88,059
12. Рѣзскій (г. Рѣза).....	29,884	1,894	31,778	34,475	66,253
13. Сѣрпуховскій (г. Сѣрпуховъ).....	43,957	1,425	45,382	48,307	93,689
	598,293	44,682	642,975	705,066	1,348,041

Въ томъ числѣ:

	душъ муж. пола.
Священно- и церковно-служителей.....	10,595
Почетныхъ гражданъ: потомственныхъ.....	1,060
» » личныхъ.....	31
Оберъ-офицерскихъ дѣтей.....	1,687
Приказно-служителей.....	1,020
Разночинцевъ.....	1,876
Купечества.....	17,734
Мѣщанъ.....	69,925
Однѣдворцевъ.....	352
Ямщиковъ.....	4,536
Государственныхъ крестьянъ, водворенныхъ на собствен- ныхъ земляхъ.....	13,075
Палата государственныхъ имуществъ къ 1 Юля 1851 г. въ своемъ вѣдѣніи считала 166,422 души муж. и 184,786 женск. п.; всего 351,208 душъ об. пола ²⁾ .	

1) Число жителей, показанныхъ въ уѣздахъ Московскомъ и С. Петербургскомъ, несравненно менѣ числа жителей самихъ столицъ. Это происходитъ отъ того, что показываются одни тѣ обыватели, которые тутъ приписаны; остальные, иногородные и вносельцы, включены въ число жителей своихъ уѣздовъ.

2) Въ томъ числѣ крестьянъ купленныхъ казною 3347 муж. п.

	душъ муж. пола.
Крестьянъ приписан. къ фабрикамъ казеннымъ 1,862	} 6,145
» » » партикулярнымъ 4,283	
Собственныхъ Его Императорскаго Величества крестьянъ	1,379
Удѣльныхъ крестьянъ	26,207
Дворцовыхъ »	3,142
Конюшенныхъ »	4,952
Крѣпостныхъ людей:	
* Помѣщичьихъ крестьянъ 291,604	} 306,803 ¹⁾
Дворовыхъ людей 15,199	
Крестьянъ принадлежащихъ комиссаріатскому вѣдомству (въ Богородскомъ уѣздѣ)	1,048
Отставныхъ военныхъ нижнихъ чиновъ	5,265
Въ томъ числѣ 289 водворенныхъ на участкахъ земли	
Лѣкарскихъ учениковъ	58
Артистовъ (при театрѣ?)	331
Воспитанниковъ по вѣдомству воспитательнаго дома	10,082
Иностранцевъ, проживающихъ въ губерніи	1,651

Пространство Московской губерніи составляетъ 589.26 кв. миль, или 28,511.2 кв. верстъ, почему на кв. милю приходится среднимъ числомъ по 2287.68, а на кв. версту по 47.28 жителей²⁾.

Въ Московскихъ губернскихъ вѣдомостяхъ 1853 года, № 1—2, народонаселеніе Московской губерніи за 1851 годъ показано не вполне, а именно только 602,572 души муж. и 647,041 женск. п., всего 1.249,586 душъ обоого пола.

1) Т. е. 47.71% всего населенія губерніи. При 8-й ревизіи люди крѣпостнаго состоянія составляли 51.68% всего мужскаго населенія; почему при 9-й ревизіи оказалось убыли въ этой пропорціи почти 4 процента (3.97%).

2) При исчисленіи пространства Московской губерніи по уѣздамъ, вышло нѣсколько болѣе, именно 590.13 кв. миль, или 28,533.6 кв. верстъ. Если принять въ основаніе эту данную, то на кв. милю причтется 2284.31, а на кв. версту 47.21 жителей.

XXI. НИЖЕГОРОДСКАЯ ГУБЕРНІЯ.

У Ѣ З Д Ы.	Мужескаго пола душъ.			Женскаго пола душъ.	Всего душъ обо- его пола.
	Состоя- щихъ въ окладѣ и на льготѣ.	Неполо- женныхъ въ окладѣ.	И того м. п.		
1. Ардатовскій (г. Ардатовъ).....	50,620	1,531	52,151	53,201	105,352
2. Арзамасскій (г. Арзамасъ).....	53,540	1,821	55,361	59,035	114,396
3. Балахнинскій ¹⁾ (г. Балахна).....	41,445	1,126	42,571	49,810	92,381
4. Васильскій (г. Василь ²⁾).....	39,747	1,130	40,877	43,539	84,416
5. Горбатовскій (г. Горбатовъ).....	45,818	1,254	47,072	51,395	98,467
6. Княгининскій (г. Княгининъ).....	43,312	1,420	44,732	48,028	92,760
7. Лукояновскій (г. Лукояновъ).....	69,858	2,185	72,043	73,630	145,673
8. Макарьевскій (г. Макарьевъ).....	35,432	1,005	36,437	40,663	77,100
9. Нижегородскій (Г. г. Нижній-Новго- родъ ³⁾).....	55,447	4,152	59,599	62,706	122,305
10. Семёновскій (г. Семёновъ).....	34,190	890	35,080	40,700	75,780
11. Сергачскій (г. Сергачъ).....	57,094	1,373	58,467	59,396	117,863
	526,503	17,887	544,390	582,103	1,126,493

Въ томъ числѣ:

	душъ муж. пола.
Священно- и церковно-служителей	8,139
Отставныхъ воинскихъ чиновъ	758
Оберъ-офицерскихъ дѣтей	489
Приказнослужителей	458
Разночинцевъ	1,364
Купечества (въ томъ числѣ 14 Магометанъ).....	1,682
Мѣщанъ, цеховыхъ и рабочихъ людей	14,501

Въ томъ числѣ отпущенныхъ на волю 972 и отсужденныхъ изъ крѣпостнаго владѣнія 89 ⁴⁾.

Палата государственныхъ имуществъ къ 1 Юля 1851 г. считала въ своемъ вѣдѣніи 127,806 душъ муж. и 139,744 женск. пола (всего 267,550 душъ об. пола).

Въ этомъ числѣ, по свѣдѣніямъ казенной палаты, заключалось:

Однодворцевъ	71
Государств. крестьянъ, водворенныхъ на собств. земляхъ,	8,351

1) Простолудны этотъ уѣздъ называютъ *Балахонскими*. Жители Балахны именуется *Балахонцами*.

2) Въ просторѣчій городъ донывъ называется *Василсурскомъ*.

3) По просту: *Нижній* (въ Нижнемъ, отъ Нижняго и пр.).

4) Сверхъ того въ числѣ льготныхъ крестьянъ, въ 1851 г. состояло отпущенниковъ 123 и отсужденныхъ изъ крѣпостнаго владѣнія 9.

	душъ муж. пола.
Бывшихъ ямщиковъ	235
Крестьянъ, купленныхъ казною отъ князя Голицына и княгини Багратионъ,	7,516
Крестьянъ коннозаводскаго управленія	19,890
Крестьянъ государственныхъ	91,152
Мастеровыхъ и непрременныхъ работниковъ при частныхъ горныхъ заводахъ	5,706
Крестьянъ удѣльныхъ	36,208
Крѣпостныхъ людей:	
Помѣщичьихъ крестьянъ .. 332,078	} 341,191 ¹⁾
Дворовыхъ людей	
Отставныхъ солдатъ, нигдѣ не записанныхъ,	4,376
Иностранцевъ, нигдѣ не записанныхъ,	58

Пространство Нижегородской губерніи, по новѣйшему исчисленію, составляетъ 923.34 кв. мили, или 44,675.2 кв. верстъ, почему причитается среднимъ числомъ на кв. милью по 1220.02, а на кв. версту по 25.21 жителей.

По другимъ свѣдѣніямъ число жителей Нижегородской губерніи (съ находившимся въ оной войскомъ) къ 1853 году составляло 1.189,183 души об. пола²⁾, т. е. около 63 тысячъ душъ, или 5.57% болѣе здѣсь показаннаго, а именно:

	обоего пола.
Дворянъ потомственныхъ	1,853
» личныхъ	1,791
Разночинцевъ	1,821
Священно-служителей съ ихъ семействами	7,655
Церковно-служителей	8,899
Монашествующихъ муж. пола	95
» женск. пола	49
Послушниковъ	160
Послушницъ	277
Проживающихъ въ общинахъ женскаго пола	1,180
Отставныхъ солдатъ	4,836

1) Т. е. 62.67% всего населенія губерніи. Эта пропорція при 8-й ревизіи была еще 4.18 процентами больше, такъ какъ тогда она составляла 66.85%.

2) С. Петербургскія вѣдомости 1853 г. № 94, с. 386.

	обоюго пола.
Солдатовъ	14,327
Безсрочно отпускныхъ (4630) и прочихъ нижнихъ воинскихъ чинновъ и кантонистовъ ¹⁾	20,547
Иностранцевъ	114
Почетныхъ гражданъ	237
Купцовъ	3,118
Иногородныхъ гостей	19
Мѣщанъ	26,730
Цеховыхъ	3,076
Государственныхъ крестьянъ всѣхъ наименованій	274,481
Однодворцевъ	154
Крестьянъ удѣльныхъ	78,775
» помѣщичьихъ	710,000
Дворовыхъ людей	17,253
Мастеровыхъ при частныхъ заводахъ	11,734
	Всего 1.189,183

Въ общемъ числѣ жителей, тутъ показанныхъ, считалось:

Православныхъ	1.156,465	}	1.189,183
Римско-Католиковъ	601		
Лютеранъ и Реформатовъ	258		
Мусульманъ	31,523		
Евреевъ	336		

Въ томъ числѣ *инородцевъ*, обитающихъ въ губерніи:

Татаръ	31,522	}	65,573
Мордвы (Племень Мокши и Эрзя)	27,650 ²⁾		
Черемисъ	3,660		
Цыганъ	743		

1) Военныхъ кантонистовъ считалось всего 7295, въ томъ числѣ на воспитаніи у родственниковъ 6222. Прочіе, въ показанномъ тутъ числѣ заключившіеся, были квартировавшее въ губерніи войско и внутренняя стража.

2) Мордва въ Нижегородской губерніи въ значительномъ числѣ уже обрусѣла. По свидѣніямъ, которыя въ 1840 году мною были собраны и за тѣмъ дополнены, какъ оффиціальнымъ путемъ, такъ и посредствомъ частной переписки, въ Нижегородской губерніи находилось 53,382 души Мордвы обоюго пола. См. издаваную Н. Русскимъ Географическимъ обществомъ брошюру «Объ Этнографической картѣ Европейской Россій», Спб. 1852. 8, с. 37.

XXXII. НОВГОРОДСКАЯ ГУБЕРНІЯ.

У ъ з д ы.	Мужескаго пола душъ.			Женскаго пола душъ.	Всего душъ обо- его пола.
	Состоя- щихъ въ окладъ и на льготъ.	Неполо- женныхъ въ окладъ.	И того м. п.		
1. Боровицкій (г. Боровичи).....	50,345	1,356	51,701	52,963	104,664
2. Бѣлозерскій (г. Бѣлозерскъ).....	23,614	1,239	24,853	26,976	51,829
3. Валдайскій (г. Валдай).....	26,865	5,404	32,269	34,448	66,717
4. Демьянскій (г. Демьянскъ).....	33,588	885	34,473	36,948	71,421
5. Кирилловскій (г. Кирилловъ).....	34,846	1,555	36,401	40,446	76,847
6. Крестецкій (г. Крестцы).....	28,003	2,776	30,779	33,626	64,405
7. Новгородскій ¹⁾ (Г. г. Новгородъ).....	40,922	8,150	49,072	52,336	101,408
8. Тихвинскій (г. Тихвинъ).....	30,810	1,043	31,853	34,493	66,346
9. Устюжанскій (г. Устюжна ²⁾).....	28,120	1,254	29,374	31,998	61,372
10. Череповскій (г. Череповецъ).....	42,365	1,175	43,540	47,614	91,154
	339,478	24,837	364,315	391,848	756,163
Сверхъ того: Во всѣхъ 14-ти округахъ пахатныхъ солдатъ удѣловъ Новгородскаго и Старорусскаго ³⁾			64,905	69,969	134,874
			429,220	461,817	891,037

Въ томъ числѣ:

Священно- и церковно-служителей.....	6,073
Купечества.....	2,872
Мѣщанъ и цеховыхъ.....	17,853
Лоцмановъ Боровицкихъ пороговъ.....	1,507

Палата государственныхъ имуществъ считала въ своемъ
вѣдѣніи къ 1 Юля 1851 г. 103,006 душъ муж. и
114,708 женск. п. (всего 217,714 душъ об. п.). Въ
томъ числѣ, по показанію казенной палаты, состояло:

Государственныхъ крестьянъ, водворенныхъ на собственныхъ земляхъ,.....	2,979
Ямщиковъ.....	10,559

1) Новгородскій уѣздъ показанъ со включеніемъ Старой-Русы (бывшаго уѣзднаго города), къ которой при-
надлежатъ положенныхъ въ окладъ 2872 души м. п., состоящихъ на льготъ 108 и неположенныхъ въ окладъ 785,
всего 3765 душъ муж. пола, а съ причисленіемъ 3996 душъ женск. пола, 7761 душа обоого пола.

2) Собственно: Устюжна-железопольская.

3) Въ напечатанной въ С. Петербургскомъ календарѣ на 1855 годъ вѣдомости о Народонаселеніи Россіи по
губерніямъ и уѣздамъ, по сбивчивости собранныхъ свѣдѣній, ошибочно прибавлено число жителей Новгородскаго
удѣла (43,596); оно заключается въ числѣ 134,874 душъ, показанныхъ принадлежащими Старорусскому удѣлу. При
разработкѣ имѣющихся матеріаловъ оказалось, что

	муж. п.	женск. п.	об. пола.
въ Новгородскомъ удѣлѣ (въ округахъ № 1—6).....	22,174	21,422	43,596
въ Старорусскомъ удѣлѣ (въ округахъ № 7—14).....	42,731	48,547	91,278
Всего	64,905	69,969	134,874

		душъ муж. пола.
Крестьянъ Новгородскаго графа Аракчеева кадетскаго корсуса (въ Новгородскомъ уѣздѣ).....		2,353
Крестьянъ Московскаго попечительнаго комитета И. Человѣколюбиваго общества		89
Поселянъ удѣльныхъ		25,355
Крѣпостныхъ людей:		
Поселянъ имѣній помѣщичьихъ. 184,225	} ...	198,494 ¹⁾
Дворовыхъ людей		
Людей вѣдомства Старорусскаго солевареннаго завода ...		94
» почтоваго вѣдомства		146
» находящихся въ служительскихъ должностяхъ и лѣкарскихъ учениковъ		191
Отставныхъ канцелярскихъ служителей		92
» военныхъ чиновъ, записанныхъ по ревизіи, ..		537
» » » незаписанныхъ по ревизіи		2,226
Иностранцевъ, временно проживающихъ въ Россіи,		77

Пространство Новгородской губерніи, за исключеніемъ большихъ озеръ, составляетъ 2168.16 кв. миль, или 104,906.3 кв. верстъ, почему среднимъ числомъ причисляется на каждую кв. милю 410.96, а на кв. версту 8.49 жителей ²⁾.

XXIII. ОЛОНЕЦКАЯ ГУБЕРНІЯ.

У ѣ з д ы.	Мужскаго пола душъ.			Женскаго пола душъ.	Всего душъ обо- его пола.
	Состоя- щихъ въ окладѣ и на льготѣ.	Неполо- женныхъ въ окладѣ.	И того м. п.		
1. Вытегорскій (г. Вытегра).....	15,987	1,514	17,501	18,278	35,779
2. Каргопольскій (г. Каргополь).....	24,993	1,467	26,460	29,400	55,860
3. Лодейнопольскій (г. Лодейное-поле)	14,154	906	15,060	15,709	30,769
4. Олонецкій (г. Олонецъ)	14,307	785	15,092	16,344	31,436
5. Петрозаводскій (Г. г. Петрозаводскъ) ..	24,856	5,699	30,555	30,806	61,361
6. Повѣнецкій (г. Повѣнецъ).....	10,027	605	10,632	11,582	22,214
7. Пудожскій ³⁾ (г. Пудожъ)	11,989	419	12,408	13,582	25,990
	116,313	11,395	127,708	135,701	263,409

1) Т. е. 46.25 % всего населенія губерніи. По 8-й ревизіи люди крѣпостные составляли 48.12 %; почему сравнительно убыло 1.87 %.

2) Со включеніемъ большихъ водъ, пространство губерніи составляетъ 2213.30 кв. миль, или 107,090.4 кв. верстъ.

3) Городъ Пудожъ въ народѣ называется *Пудога*, или, по мѣстному произношенію *Пудуга*. См. Журналъ Министерства Внутреннихъ дѣлъ 1841 г., № 12, с. 370.

Въ томъ числѣ:

	душъ муж. пола.
Священно- и церковно-служителей и ихъ дѣтей Православнаго вѣроисповѣданія	1,840
Купечества	250
Мѣщанъ (за исключеніемъ 14 отставныхъ воиновъ, причисленныхъ къ мѣщанамъ)	2,789
Мастеровыхъ Александровскаго (пушечнаго) и Кончозерскаго (чугуноплавленнаго) заводовъ (въ Петрозаводскомъ уѣздѣ)	1,548
Мастеровыхъ при Тивдійскихъ мраморныхъ ломкахъ (въ Петрозаводскомъ уѣздѣ), вѣдомства Гофъ-Интендантской конторы, въ службѣ и внѣ оной находящихся	173
Олонецкая палата государственныхъ имуществъ, къ 1 Юля 1851 г., считала въ своемъ вѣдѣніи 82,186 душъ муж. п. и 92,559 женск. пола (всего 174,745 душъ обоюго пола). Въ томъ числѣ, по свѣдѣніямъ казенной палаты, состояло:	
Объльныхъ вотчинниковъ и ихъ крестьянъ (неположенныхъ въ окладъ), въ уѣздахъ Петрозаводскомъ и Повѣнецкомъ	457
Объльныхъ крестьянъ, по указу 26 Апр. 1796 г. ¹⁾ платящихъ одну только подушную подать (въ Вытегорскомъ уѣздѣ)	118
Однодворцевъ	14
Поселянъ, водворенныхъ на собствен. земляхъ, вѣдомства Департам. горныхъ и соляныхъ дѣлъ, крестьянъ, приписанныхъ къ Олонецкимъ горнымъ заводамъ	24,070
Поселянъ, водворенныхъ на земляхъ вѣдомства удѣльнаго (въ Вытегорскомъ уѣздѣ)	1,182
Крѣпостныхъ людей:	
Поселянъ, водворенныхъ на земляхъ владѣльческихъ, 5,595	} 5,919 ²⁾
Дворовыхъ людей 324	
Неслужащихъ разночинцевъ и ихъ дѣтей	53

1) Указа этого нѣтъ въ Полномъ Собраніи Законовъ. Въ замѣтъ того въ уставѣ о податяхъ приведены грамоты на *объленіе* крестьянъ, жалованныя имъ въ XVII вѣкѣ и подтвержденныя указомъ 10 Апрѣля 1837 года. См. 2-е Полн. Собр. Законовъ Т. XII, отд. 1, № 10,113.

2) Это число составляетъ 4.63% всего населенія губерніи. Въ 1834 г., при 8-й ревизіи этотъ процентъ былъ больше, именно 5.43; почему пропорціонально число крѣпостныхъ людей уменьшилось на 0.80% (т. е. на $\frac{4}{5}$ процента).

душъ муж. пола.

Отставныхъ нижнихъ чиновъ военнаго вѣд. съ ихъ дѣтьми,
рожденными послѣ состоянія Манифеста о ревизіи:

a) Причисленныхъ къ счету мѣщанъ . . .	14	} . . . 1,990
b) » » » крестьянъ . . .	152	
с) Вовсе никуда не причисленныхъ . . .	1,824	

Канцелярскихъ служителей, вмѣстѣ съ личными дворянами . . .	1,104
Присяжныхъ при казенной палатѣ и уѣздн. казначействахъ . . .	30
Почталіоновъ и станціонныхъ смотрителей	34
Вахтеровъ при соляныхъ магазинахъ	10
Внутренняго гарнизоннаго баталіона	1,049
Нижнихъ чиновъ въ инвалидныхъ командахъ	831
» » въ этапныхъ командахъ	186
Кантонистовъ	1,219
Вахмистровъ и сторожей въ присутственныхъ мѣстахъ	77

Пространство Олонецкой губерніи, за исключеніемъ того, что находится подъ озерами, составляетъ 2415.35 кв. миль, или 116,864.7 кв. верстъ. По этому причитаются среднимъ числомъ на каждую кв. милью по 109.03, а на кв. версту по 2.23 жителей¹⁾.

XXXIV. ОРЕНБУРГСКАЯ ГУБЕРНІЯ.

У ѣ з д ы .	Мужескаго пола душъ.			Женскаго пола душъ.	Всего душъ обо- его пола.
	Состоя- щихъ въ окладѣ и на льготѣ.	Неполо- женныхъ въ окладѣ.	И того и. п.		
1. Белебеевскій (г. Белебей)	56,168	32,712	88,880	89,846	178,726
2. Бирскій (г. Бирскъ)	69,930	43,160	113,090	112,801	225,891
3. Верхнеуральскій (г. Верхнеуральскъ)	13,432	31,457	44,889	42,949	87,838
4. Мензелинскій (г. Мензелинскъ)	75,044	24,702	99,746	103,353	203,099
5. Оренбургскій (г. Оренбургъ)	47,403	46,685	94,088	92,142	186,230
6. Стерлитамацкій (г. Стерлитамакъ)	42,278	30,615	72,893	75,282	148,175
7. Троицкій (г. Троицкъ)	7,450	30,745	38,195	39,534	77,729
8. Уфимскій (Г. г. Уфа)	68,176	30,190	98,366	102,190	200,556
9. Челябинскій (г. Челябинскъ)	59,533	19,798	79,331	82,482	161,813
	439,414	290,064	729,478	740,579	1,470,057
Сверхъ того:					
Оренбургское казачье войско			88,679	86,980	175,659
Уральское казачье войско			32,862	34,140	67,002
			851,019	861,699	1,712,718

1) Со включеніемъ большихъ пространствъ, находящихся подъ водами, площадь Олонецкой губерніи обни-
маетъ до 2783.85 кв. миль, или 134,695.7 кв. верстъ.

Въ томъ числѣ:

	душъ муж. пола.	
Священно- и церковно-служителей	2,325	
Купечества	3,066	
Въ томъ числѣ Магометанъ 1752.		
Мѣщанъ и цеховыхъ	11,661	
Въ томъ числѣ уволенныхъ отъ услугъ, состоявшихъ на льготѣ 744 ¹⁾ .		
Свободныхъ хлѣбопашцевъ	822	
Одноворцевъ	13,175	
Оренбургская палата государственныхъ имуществъ къ 1		
Юля 1851 года считала въ своемъ вѣдѣніи 186,678		
душъ муж. п. и 197,358 женск. п. (всего 384,036		
душъ обою пола) ²⁾ .		
При казенныхъ Златоустовскихъ заводахъ, въ Троицкомъ		
уѣздѣ:		
a) Мастеровыхъ	18,057	} 19,083
b) Приказнослужителей	1,026	
Въ Илецкомъ соляномъ Правленіи (Оренбургскаго уѣзда):		
a) Мастеровыхъ	539	} 553
b) Ссылнокаторжныхъ и ихъ дѣтей	14	

1) Кромѣ того таковыхъ же уволенныхъ отъ услугъ, записавшихся въ крестьяне, было 156, и отсужденныхъ отъ услугъ 4.

2) Казенная палата, кромѣ показанныхъ одноворцевъ, считала подвѣдомыхъ палатѣ государственныхъ имуществъ: крестьянъ 168,078 душъ м. п., переселенцевъ изъ разныхъ губерній 4328, льготныхъ крестьянъ 332, новокрещенъ 92 и служителей при Архіерейскомъ домѣ и пр. 67. — По ея же свѣдѣніямъ въ числѣ 168,078 крестьянъ находилось:

Экономическихъ крестьянъ	12,531
Черкасъ (такъ)	74
Некрещеныхъ Чувашъ	497
Ясашныхъ Татаръ	26,830
Служилыхъ Татаръ	3,926
Государственныхъ крестьянъ (безъ сомнѣнія Русскихъ)	124,220

Относительно переселенцевъ изъ другихъ губерній, казенная палата говоритъ, что ихъ прибыло:

Изъ губерній Воронежской	86
Калужской	172
Орловской	1,529
Псковской	1,666
Рязанской	191
Смоленской	99
Тверской	579
Черниговской	6

И того 4,328

Сл. выше прилѣчаніе 2-е на страницѣ 6-й.

	душъ муж. пола.
Вѣдомства Департамента горныхъ и соляныхъ дѣлъ: состо- ящихъ при частныхъ горныхъ заводахъ крестьянъ и пепремѣнныхъ работниковъ (въ 6-ти уѣздахъ)	39,139
Удѣльныхъ крестьянъ (въ 6-ти уѣздахъ)	25,306
Крѣпостныхъ людей:	
Помѣщичьихъ крестьянъ 58,874	
Дворовыхъ людей 6,687	
}	65,561 ¹⁾
Тептярей (составлявшихъ особое состояніе), въ 8-ми уѣздахъ	108,514
Сверхъ того 14 новокрещенъ ²⁾ .	
Башкирцевъ (со включеніемъ 1782-хъ чиновниковъ)	217,311
Мещеряковъ (со включеніемъ 491 чиновника)	49,190
Эти Башкирцы и Мещеряки составл. главную часть Башкирскаго войска, о которомъ см. прил. 7-е ³⁾ .	
Каракалпакъ за помѣщиками	12
Новокрещенъ неподатнаго состоянія: въ мѣщанахъ . 150	
въ крестьянахъ 92	242
Отставныхъ солдатъ 1230, и дѣтей ихъ 231	1,461
Ссылнокаторжныхъ 10, и ихъ дѣтей 4	14

Всѣ въ Оренбургской губерніи, къ казацкому сословію принадлежащіе жители, составляютъ вмѣстѣ 617,676 душъ об. пола, или 36.06% всего населенія губерніи, а именно:

	душъ об. пола.	всего населенія.
Башкирскаго войска	375,015	т. е. 21.89% ⁰ / ₀
{ Башкирцевъ 217,311		
{ Мещеряковъ 49,190		
{ Тептярей . . 108,514		
Оренбургскаго войска	175,659	10.25% ⁰ / ₀
Уральскаго войска	67,002	3.91% ⁰ / ₀

1) Т. е. 7.7% всего мужскаго населенія губерніи. По 8-й ревизіи — до отдѣленія отъ Оренбургской губерніи уѣздовъ Бугульминскаго, Бугурусланскаго и Бузулѣцкаго, крѣпостное состояніе составляло 13.85% всего населенія.

2) Вслѣдствіе представленія Оренбургскаго и Самарскаго генералъ-губернатора Тепляри и Бобыли присоединены къ Башкирскому войску, со включеніемъ въ составъ неслужащихъ кантоновъ и съ платежемъ рекрутскихъ по 60 к. с. съ души. См. Высочайше утв. положеніе Комитета министровъ 22 Февр. 1855 г., во 2-мъ Полн. Собр. Законовъ Т. XXX, отд. 1, № 29,060. Всѣхъ Теплярей, по показаніямъ казенныхъ палатъ, при 9-й ревизіи, въ 1851 году состояло въ губерніяхъ:

Оренбургской	108,515
Самарской	15,042
Пермской	4,150
Вятской	3,570

И того 131,277

3) Изъ 593,000 душъ обоюго пола, принадлежавшихъ Башкиро-Мещеряцкому войску, въ 1851 году (до включенія въ составъ онаго Теплярей) находилось въ Оренбургской губерніи около 526,000 душъ об. п.; остальная часть этого войска состояла въ губерніяхъ Пермской (50 т.), Самарской (14 т.), и Вятской (5 т.). Наибольшая часть Мещеряковъ обитаетъ въ Оренбургской губерніи, гдѣ въ 1851 году, въ 4-хъ кантонахъ, число ихъ простиралось до 86,800 душъ об. п. Въ вѣдомости Пермской казенной палаты, за 2-ю половину 1831 года, о Мещерякахъ вовсе не упоминается, между тѣмъ какъ ихъ однакоже въ 1836 году тамъ оказалось болѣе 12,000 душъ об. пола.

Разсматривая отдѣльно однихъ казаковъ, оказывается, что изъ полного состава всего ихъ сословія:

Башкирское войско составляетъ	60.71%
Оренбургское » »	28.44%
Уральское » »	10.85%

Изъ Высочайше утвержденнаго 21 Ноября 1855 года «Росписанія военныхъ и полковыхъ округовъ Оренбургскаго казачьяго войска» видно, что въ 1855 году, въ составѣ этого войска числилось уже мужескаго пола 91,780 душъ, вмѣсто показанныхъ въ 1851 году 88,679-ти; т. е. въ четыре года прибыло $3\frac{1}{2}\%$ жителей муж. п. Оренбургское войско состояло въ 4-хъ уѣздахъ въ слѣдующемъ числѣ:

Число душъ мужескаго пола Оренбургскаго казачьяго войска въ 1855 году.

П о л к и.	У ѣ з д ы.				
	Оренбург- скій.	Верхне- Уральскій	Челябин- скій.	Троицкій.	Всего въ полку.
<i>1^о Воени. Округа.</i>					
№ 1	7,686	—	—	—	7,686
№ 2	8,321	—	—	—	8,321
№ 3	7,784	—	—	—	7,784
№ 4	7,279	—	—	—	7,279
№ 5	4,750	1,624	—	1,094	7,468
№ 6	—	7,074	—	1,017	8,091
<i>2^о Воени. Округа.</i>					
№ 7	—	3,398	—	4,496	7,894
№ 8	—	—	—	7,198	7,198
№ 9	—	—	—	7,338	7,338
№ 10	—	—	7,480	—	7,480
№ 11	—	—	6,130	1,390	7,520
№ 12	—	—	4,768	2,953	7,721
И того	33,820	12,096	18,378	25,486	91,780

Въ отношеніи къ Башкиро-Мещерякскому войску, въ составъ котораго, по указу 19 Апрѣля 1855 года, вошли и Тентяри, и которое 31 Октября 1855 года Высочайше повелѣно именовать просто Башкирскимъ, я считаю не лишнимъ присовокупить, въ особомъ приложеніи, Высочайше утвержденное 4 Февраля 1856 года временное росписаніе этого войска, съ сдѣланными изъ онаго выводами.

Приложе-
ніе 7-е.

Принимая Уральскій хребетъ за предѣлъ между Европою и Азіею, спрашивается: какая часть общаго числа жителей принадлежит той и другой части свѣта?

Если положить на долю Азіи

	душъ об. пола.	
весь Челябинскій уѣздъ . . .	161,813	}
$\frac{1}{3}$ Верхнеуральскаго уѣзда .	29,279	
$\frac{2}{3}$ Троицкаго уѣзда	51,818	
Оренбургск. казачье войско	175,959	
		всего 418,569 жит. об. п.
То для Европейской части останутся	1.294,149	» »
		1.712,718

Или круглыми числами: Въ Зауральской (Азіятской)

части 419,000

По сю сторону Урала (въ

Европейской части) 1.294,000

Пространство Оренбургской губерніи, въ нынѣшнемъ ея составѣ¹⁾, со включеніемъ Земли Оренбургскаго казачьяго войска и Земли Уральскаго войска, по новѣйшему исчисленію г-на директора Московской университетской астрономической обсерваторіи, Б. Я. Швейцера, основанному на изготовленной въ 1851-мъ и исправленной въ 1854-мъ году Генеральной картѣ Оренбургскаго края и пр. (на двухъ листахъ), составляетъ 6917.31 кв. миль, или 334,693.6 кв. версты; почему вообще, изъ показанныхъ выше 1.712,718 жителей, причитается на кв. милю 247.6, а на кв. версту 5.12 жителей обоего пола.

Принимая въ вниманіе одну Оренбургскую губернію, безъ казачьихъ земель, оказывается, что

		на кв. милю.	на кв. версту.
Въ девяти ея уѣздахъ изъ . . .	1.470,057 жителей, причитается	306.79	6.34
Между тѣмъ какъ въ обѣихъ казачьихъ земляхъ, вмѣстѣ взятыхъ, изъ	242,661 жителя, прич. только	114.16	2.36

Земля Уральскаго казачьяго войска, отдѣльно взятая, занимаетъ пространство въ 1264.09 кв. миль, или 61,163.6 кв. версты; почему изъ обитателей ея приходится на каждую милю только 53 жителя, а на кв. версту не болѣе 1.1.

Судя по картѣ, Оренбургское войско расположено частью на исключительно ему предоставленномъ пространствѣ²⁾, частью же на земляхъ, входящихъ въ черту уѣздовъ; почему я и не рѣшаюсь говорить здѣсь положительно о степени населенности въ Землѣ Оренбургскаго войска. Замѣчу только, что по этой самой причинѣ, къ числу жителей Оренбургской губерніи, въ тѣсномъ смыслѣ (безъ казачьихъ земель), слѣдовало бы еще прибавить часть казаковъ, отъ чего степень населенности должна быть нѣсколько выше тутъ показанной.

1) Принадлежавшіе къ Оренбургской губерніи уѣзды Бугульминскій, Бугуруслаускій и Бузулуцкій, поступили въ составъ Самарской губерніи, при образованіи оной, 6 Декабря 1850 года.

2) Великою въ 861.47 кв. милю, или 41,682.1 кв. версты.

Около 2000 кв. миль ¹⁾ Оренбургской губерніи находятся за Уральскимъ хребтомъ, — слѣдственно уже въ Азіи ²⁾.

Въ связи съ Оренбургскою губерніею состоятъ Киргизы, подвѣдомственные Оренбургской Пограничной Коммисіи. Объ этихъ Оренбургскихъ Киргизахъ — собственно Кайсакахъ Малой орды — см. ниже, въ приложеніи 6-мъ. Число ихъ простирается до 650,000 душъ обоюго пола, которыя кочуютъ на пространствѣ въ слишкомъ 17,250 кв. миль, или 835,000 кв. верстъ. Приложе-
ніе 6-е.

XXXV. ОРЛОВСКАЯ ГУБЕРНІЯ.

У ъ з д ы.	Мужскаго пола душъ.			Женскаго пола душъ.	Всего душъ обо- его пола.
	Состоя- щихъ въ окладѣ и на льготѣ.	Неполо- женныхъ въ окладѣ.	И того м. п.		
1. Болховскій (г. Болховъ).....	51,418	1,232	52,650	51,867	104,517
2. Брянскій (г. Брянскъ).....	45,635	1,164	46,799	46,376	93,175
3. Дмитровскій (г. Дмитровскъ).....	39,760	886	40,646	40,555	81,201
4. Елецкій (г. Елецъ).....	89,581	1,905	91,486	91,935	183,421
5. Карачевскій (г. Карачевъ).....	45,075	1,102	46,177	46,065	92,242
6. Кромскій (г. Кромъ).....	44,222	849	45,071	46,747	91,818
7. Ливенскій (г. Ливны).....	95,504	1,870	97,374	100,141	197,515
8. Малоархангельскій (г. Малоархангельскъ)	68,366	1,623	69,989	72,088	142,077
9. Мценскій (г. Мценскъ).....	43,766	1,110	44,876	44,556	89,432
10. Орловскій (Г. г. Орель ³⁾).....	65,741	1,827	67,568	68,665	136,233
11. Севскій (г. Севскъ).....	52,239	1,287	53,526	54,028	107,554
12. Трубчевскій (г. Трубчевскъ).....	42,276	1,104	43,380	44,006	87,386
	683,583	15,959	699,542	707,029	1,406,571

Въ томъ числѣ:

	душъ муж. пола.
Священно- и церковно-служителей.....	10,910
Потомственныхъ почетныхъ гражданъ.....	128
Купечества.....	7,689
Мѣщанъ и цеховыхъ.....	44,690

Въ томъ числѣ, состоявшихъ на льготѣ:

Некрасовцевъ.....	399
-------------------	-----

1) См. ниже, гдѣ говорится о Пермской губерніи.

2) Это показаніе основано на слѣдующемъ разчетѣ:

	кв. миль.	кв. версты.
1. Весь Челябинскій уѣздъ составляетъ.....	682.98	33,046.1
2. 1/3 Верхнеуральскаго уѣзда ».....	168.06	8,131.5
3. 2/3 Троицкаго уѣзда составляютъ.....	370.93	17,947.3
4. Земля Оренбургскаго казачьяго войска составл. .	861.47	41,682.1
	2,083.44	100,807.0

3) По произношенію Арѣль.

311956A

	душъ муж. пола.
Отсужденныхъ отъ разночинцевъ на волю	113
Уволенныхъ изъ духовнаго званія	331
Вольноотпущенныхъ	3,009
Разночинцевъ	124
<p>Орловская палата государственныхъ имуществъ считала въ своемъ вѣдѣніи, къ 1 Іюля 1851 года, 218,192 души муж. п. и 197,358 женск. п. (всего 448,915 душъ обоюго пола). Въ томъ числѣ, по показанію казенной палаты состояло:</p>	
Одноворцевъ	99,468
Поселянъ имѣніи одноворческихъ (т. е. одноворческихъ крестьянъ ¹⁾)	1,501
Крестьянъ войсковыхъ обывателей (въ Ливенскомъ уѣздѣ) ²⁾	24
Государственныхъ крестьянъ, водворенныхъ на собственныхъ земляхъ	710
Поселянъ, водворенныхъ на земляхъ удѣльныхъ,	37,668
Крѣпостныхъ людей:	
Поселянъ, водворенныхъ на земляхъ владѣльческихъ,	341,429
Дворовыхъ людей	33,202
	} 374,631 ³⁾
Отставныхъ солдатъ	546

Пространство Орловской губерніи составляетъ 858.99 кв. миль, или 41,562 0 кв. верстъ ⁴⁾ почему на кв. милю причитается 1637.47, а на кв. версту 33.84 жителя.

1) Тѣже крѣпостные люди.

2) Всѣ войсковые обыватели по происхожденію своему — Малороссіяне. Къ сожалѣнію, войсковые обыватели въ перечневой вѣдомости Орловской казенной палаты о числѣ душъ и податей, не показаны отдѣльно отъ прочихъ государственныхъ крестьянъ. Число ихъ при 8-й ревизіи (въ 1834 г.) составляло 3730 душъ м. п., а крестьянъ тогда же за ними состояло 75. См. 10-е приложение къ моему путешествію въ Землю Донскаго войска (Statistische Reise ins Land der Donischen Kosaken. St. Petersburg 1832. 8, Beilage 10.).

3) Т. е. 53.55 % всего населенія губерніи. Эта пропорція при 8-й ревизіи была 2.71 % выше, составляя тогда 56.26 %.

4) При исчисленіи пространства по уѣздамъ, у Г. Швейцера вышло 859.12 кв. миль, или 41,567.7 кв. верстъ, такъ что вся разность составляетъ не болѣе 5.6 кв. верстъ ($\frac{12}{100}$ кв. миль).

XXXVI. ПЕНЗЕНСКАЯ ГУБЕРНІЯ.

У ъ з д њ.	Мужескаго пола душъ.			Женскаго пола душъ.	Всего душъ обо- его пола.
	Состоя- щихъ въ окладъ и на льготъ.	Неполо- женныхъ въ окладъ.	И того м. п.		
1. Городищенскій (г. Городище).....	55,694	697	56,391	59,760	116,151
2. Инсарскій (г. Инсаръ).....	66,032	1,482	67,514	68,643	136,157
3. Керенскій (г. Керенскъ).....	40,890	1,076	41,966	41,280	83,246
4. Краснослободскій (г. Краснослободскъ)..	56,859	1,853	58,712	59,139	117,851
5. Мокшанскій (г. Мокшанъ).....	41,695	870	42,565	43,507	86,072
6. Наровчатскій (г. Наровчатъ).....	42,715	825	43,540	44,018	87,558
7. Нижнеломовскій (г. Нижній-Ломовъ)....	53,384	1,193	54,577	57,705	112,282
8. Пензенскій (Г. г. Пенза).....	44,783	1,952	46,735	46,636	93,371
9. Саранскій (г. Саранскъ).....	54,618	1,199	55,817	56,803	112,620
10. Чембарскій (г. Чембаръ).....	54,973	1,008	55,981	57,155	113,136
	511,643	12,155	523,798	534,646	1,058,444

Въ томъ числѣ:

Священно- и церковно-служителей: штатныхъ .. 3,679	} душъ муж. пола.	4,024
заштатныхъ. 345		
Почетныхъ гражданъ		81
Купечества		1,628
Мѣщанъ и цеховыхъ		13,385

Пензенская палата государственныхъ имуществъ, къ 1 Юля 1851 г., считала въ своемъ вѣдѣніи государственныхъ и коннозаводскихъ крестьянъ 230,200 душъ муж. п. и при нихъ 240,311 душъ ж. п. (всего 470,511 душъ об.п.). Въ числѣ ихъ, по свѣдѣніямъ казенной палаты:

Одноворцевъ.....	62,901
Одноворческихъ крестьянъ.....	48
Государственныхъ крестьянъ, водворенныхъ на собственныхъ земляхъ,.....	826
Крестьянъ коннозаводскаго вѣдомства	4,233
Мастеровыхъ при частныхъ заводахъ (въ Крас- нослободскомъ уѣздѣ)	1,864
Крестьянъ, купленныхъ въ казну у маркиза де Траверсѣ,.....	1,428
Казенныхъ мастеровыхъ	12
Городовыхъ воротниковъ	57

	душъ муж. пола.
Канцелярскихъ сторожей	55
Казенныхъ крестьянъ	136,966
Пахотныхъ солдатъ	18
Мурзъ 1,178	} 20,353 ¹⁾
Мурзинскихъ людей 4	
Татаръ 19,171	
Новокрещенъ	572
Отписныхъ	1,163 ²⁾
Крѣпостныхъ людей:	
Помѣщичьихъ крестьянъ 250,980	} 264,697 ³⁾
Дворовыхъ людей 13,717	
Разночинцевъ	975
Оберъ-офицерскихъ дѣтей	251
Приказно-служителей	287
Лѣкарскихъ учениковъ	19
Лѣсныхъ сторожей	79
Отставныхъ солдатъ	4,035
Иностранцевъ	73

Пространство Пензенской губерніи составляетъ 690.19 кв. миль, или 33,394.4 кв. версть, почему на кв. милю причитается 1533.34, а на кв. версту 31.70 жителей ⁴⁾.

1) Въ 1838 г. числилось: Мурзъ 945, Мурзинскихъ людей 4, Татаръ 15,916.

2) До 9-й ревизіи, — на пр. въ 1838 году — казенная палата, въ числѣ государственныхъ крестьянъ, показывала еще крестьянъ: экономическихъ 18,852, будныхъ 1821 и ясашныхъ 41,656; церковниковъ 29, вольныхъ хлѣбопашцевъ 22. Объ этихъ состояніяхъ теперь уже не упоминается; они безъ сомнѣнія вошли въ составъ значущихся подъ названіемъ казенныхъ крестьянъ. Въ замѣнъ того прежде небыли показываемы казенные мастеровые, какіе-то давные солдаты (?), пахотные солдаты и новокрещеные.

3) Т. е. 50.53 % всего населенія губерніи. По 8-й ревизіи эта пропорція составляла 53.50 %, почему она, сравнительно съ общимъ населеніемъ губерніи, съ 1834 по 1851 г. уменьшилась почти на 3 (именно на 2.97) %.

4) При исчисленіи пространства каждаго уѣзда отдѣльно, въ общей сложности вышло 688.84 кв. миль, или 33,329.9 кв. версть. При такомъ пространствѣ число жителей на кв. милю составляло бы 1536.36, а на кв. версту 31.75 жителей.

XXXVII. ПЕРМСКАЯ ГУБЕРНІЯ.

У ъ з д ы.	Мужескаго пола душъ.			Женскаго пола душъ.	Всего душъ обо- его пола.
	Состоя- щихъ въ окладъ и на льготъ.	Неполо- женныхъ въ окладъ.	И того м. п.		
1. Верхотурскій (г. Верхотурье).....	56,144	28,776	84,917	62,433	147,350
2. Екатеринбургскій (г. Екатеринбургъ)...	101,844	25,145	126,986	109,659	236,645
3. Ирбитскій (г. Ирбитъ).....	48,441	1,967	50,378	53,502	103,880
4. Камышловскій (г. Камышловъ).....	80,207	5,161	85,368	87,392	172,760
5. Красноуфимскій (г. Красноуфимскъ)....	56,125	7,120	63,245	62,530	125,775
6. Кунгурскій (г. Кунгуръ).....	40,058	4,005	44,063	44,911	88,974
7. Осинскій (г. Осинъ).....	59,457	10,002	69,459	64,858	134,317
8. Оханскій (г. Оханскъ ¹⁾	78,519	3,368	81,887	92,416	174,303
9. Пермскій (Г. г. Пермь).....	59,706	15,025	74,731	70,416	145,147
10. Соликамскій (г. Соликамскъ).....	66,649	4,253	70,902	77,302	148,204
11. Чердынскій (г. Чердынь ²⁾	31,887	815	32,702	33,517	66,219
12. Шадринскій (г. Шадринскъ).....	86,879	11,276	98,155	100,017	198,172
	765,880	116,913	882,793	858,953	1.741,746 ³⁾

Въ томъ числѣ:

душъ муж. пола.

Священно- и церковно-служителей и другихъ лицъ духов- наго вѣдомства, какъ видно изъ приложенія 2, Лит. В.	5,902
Купечества.....	1,373
Мѣщанъ.....	13,995

Въ томъ числѣ изъ отпущенныхъ на волю дво-
ровыхъ людей и уволенныхъ изъ Духовнаго
званія 112, да отсужденныхъ на волю 9.
Сверхъ того записавшихся въ мѣщане отстав-
ныхъ нижнихъ воинскихъ чиновъ 147 и но-
вокрещенъ 1.

Пермская палата государственныхъ имуществъ, къ 1 Юля
1855 года считала въ своемъ вѣдѣніи 443,271 душъ
муж. п. и 487,005 женск. пола (всего 930,276 душъ
обоого пола⁴⁾).

1) Городъ *Оханскъ*, — въ просторѣчїи: *Оханскій*.

2) Городъ *Чердынь*, — въ просторѣчїи: *Чердынь* (какъ называютъ и сѣверный вѣтеръ).

3) Въ общемъ числѣ жителей показано 23,274 Башкирца м. п. слѣдственно около 50,000 Башкирцевъ обоого
пола, принадлежащихъ къ Башкиро-Мешерякскому войску и состоящихъ въ уѣздахъ Екатеринбургскомъ, Красно-
уфимскомъ, Осинскомъ и Шадринскомъ. См. Оренбургскую губернію и приложенія 4-е и 7-е.

4) Т. е. 53.41% всего населенія губерніи.

душъ муж. пола.

По показаніямъ казенной палаты, въ этомъ числѣ находилось:

Государственныхъ поселенъ, водворенныхъ на собственныхъ земляхъ,	209
<i>Татарь</i>	8,604
<i>Черемись</i>	2,616
Ясашныхъ Вогуль	839
Тептярей и Бобылей ¹⁾	4,150
Удѣльныхъ крестьянъ (въ уѣздахъ Осинскомъ и Оханскомъ)	15,161
Приписанныхъ къ частнымъ горнымъ заводамъ отъ казны	19,623
Непрежннихъ или урочныхъ работниковъ при частныхъ горныхъ заводахъ	10,900

Крѣпостныхъ людей:

Поселенъ имѣній помѣщичьихъ (крестьянъ владѣльческихъ)	164,987	} 171,249
Дворовыхъ людей	6,262	
Крѣпостныхъ заводскихъ (при частныхъ горныхъ заводахъ)	85,332	

И того крѣпостныхъ 256,581 душа м. п. ²⁾.

О числѣ лицъ прочихъ состояній въ Пермской губерніи см. приложение 2-е, Лит. В.

Приложение 2-е.

Въ Пермской губерніи замѣтно необыкновенное приращеніе народонаселенія отъ 8-й къ 9-й ревизіи. Такъ на пр. казенная палата, на основаніи 8-й ревизіи въ 1838 г.

- 1) О Тептярахъ см. Оренбургскую губернію, въ прилѣчаніяхъ и въ приложеніи 9-мъ.
- 2) Въ вѣдомостяхъ Казенной палаты крѣпостные люди такъ были показаны:

Въ уѣздахъ:	По вѣдомости 1838 г.		По вѣдомости 1831 г.		
	Крестьянъ помѣщичьихъ.	Дворовыхъ людей.	Крестьянъ помѣщичьихъ.	Дворовыхъ людей.	Крѣпостныхъ заводскихъ.
Верхотурскомъ	429	67	801	2	23,019
Екатеринбургскомъ	53,304	265	4,936	298	35,322
Ирбитскомъ	1,073	77	458	96	—
Камышловскомъ	—	17	—	—	—
Красноуфимскомъ	14,944	21	1,084	157	16,968
Кунгурскомъ	2,702	24	3,032	140	128
Осинскомъ	9,812	19	4,791	35	8,505
Оханскомъ	38,436	5	45,508	846	—
Пермскомъ	48,589	369	51,962	2,369	1,390
Солнкамскомъ	46,996	33	51,811	2,285	—
Чердынскомъ	766	28	601	3	—
Шадринскомъ	5	101	3	31	—
	217,236	1,026	164,987	6,262	85,332
	218,482		256,581		

считала въ губерніи 707,726 душъ муж. пола; а въ 1851 году, слѣдуя даннымъ 9-й переписи, онаже показала 882,793 души м. п., т. е. 24.74% болѣе.

Достойно замѣчанія, что число крѣпостныхъ людей, простиравшееся при 8-й ревизіи (въ 1834 г.) до 218,482 (или по другимъ, вѣроятно болѣе точнымъ даннымъ, до 218,664¹⁾ душъ м. п., при 9-й народной переписи уже составляло 256,581 душу м. п.; то есть число крѣпостныхъ людей увеличилось на 17.34%. Какъ однакоже общее приращеніе въ муж. полѣ доходитъ до 24.74%, то, сравнительно съ этимъ общимъ приращеніемъ числа жителей въ губерніи, въ крѣпостномъ состояніи оказывается уменьшеніе. При 8-й ревизіи оно составляло 30.89%, а по 9-й лишь 29.06% всѣхъ жителей м. п. въ Пермской губерніи.

Не могу не замѣтить, что число душъ женскаго пола, здѣсь показанное, составляющее не болѣе 97.3% душъ м. п., мнѣ кажется неполнымъ. Извѣстно, что въ сѣверныхъ губерніяхъ преобладаетъ число женщинъ, и по прежнимъ свѣдѣніямъ, какъ въ Вятской и Вологодской губерніи, такъ и въ Пермской, полагалось женщинъ 8 и 9% болѣе противъ мужчинъ.

Пространство Пермской губерніи, по новѣйшимъ исчисленіямъ, составляетъ 6050.12 кв. миль, или 292,735.3 кв. верстъ, почему причитается на кв. милю 287.89, а на кв. версту 5.93 жителей об. пола.

Извѣстно, что значительная часть Пермской губерніи находится за Ураломъ, т. е. за предѣлами Европы, почему эта губернія, въ нынѣшнемъ своемъ составѣ, не совсѣмъ справедливо называется Европейскою. Для статистики, и особенно для географіи, желательно, чтобы границы губерній совпадали съ предѣлами частей свѣта. Это требованіе науки, въ отношеніи къ Пермской губерніи, кажется, и не трудно было бы удовлетворить, такъ какъ Зауральская часть имѣетъ безъ малаго 800 тысячъ жителей, а на долю Пермской губерніи осталось бы около милліона обитателей²⁾. Теперь Пермская губернія, за исключеніемъ Вятской, есть самая многочисленная въ Россійской Имперіи; по раздѣленіи же ея на губерніи Пермскую и Екатеринбургскую (или Екатеринбургскую), и сія послѣдняя, меньшая по числу жителей, была бы въ 3¹/₄ раза богаче обитателями, чѣмъ Архангельская и въ 2²/₅ раза многочислнѣе Эстляндской. Одинъ Екатеринбургскій уѣздъ слишкомъ 2500-ми душъ превышаетъ число жителей всей Архангельской губерніи. — Изъ всего пространства Пермской губерніи, въ нынѣшнемъ ея составѣ, причитается на долю Европы около 3700 кв. миль, или 180,000 кв. верстъ, между тѣмъ какъ Азіятская часть составляетъ около 2300 кв. миль, или 112,000 кв. верстъ.

1) Это послѣднее показаніе заимствовано, сколько мнѣ извѣстно, изъ рекрутскихъ списковъ.

2) Въ Зауральской или Азіятской части Пермской губерніи находятся уѣзды:

	жителей.	
Верхотурскій.....	147,330	}
Ирбитскій.....	103,880	
Камышловскій.....	172,760	
Шадринскій.....	198,172	
Около 2/3 Екатеринбургскаго, т. е.	157,763	
Почему на долю Европейской части Пермской губерніи приходится	961,821	
	1.741,746	

Поэтому круглыми числами причитается на Европейскую часть губерніи около 962 т. жителей
а на Азіятскую » » около 780 т. »

XXXVIII. ПОДОЛЬСКАЯ ГУБЕРНІЯ.

У ъ з д ы.	Мужскаго пола душъ.			Женскаго пола душъ.	Всего душъ обо- его пола.
	Состоя- щихъ въ окладѣ и на льготѣ.	Неполо- женныхъ въ окладѣ.	И того м. п.		
1. Балтскій (г. Балта)	67,770	3,873	71,643	71,014	142,657
2. Брацлавскій (г. Брацлавъ)	62,006	3,030	65,036	66,411	131,447
3. Винницкій (г. Винница)	56,978	1,889	58,867	60,132	118,999
4. Гайсинскій (г. Гайсинъ)	54,206	1,814	56,020	55,551	111,571
5. Каменецкій (Г.г. Каменецъ-Подольскъ ¹⁾)	66,500	3,923	70,423	72,901	143,324
6. Летичевскій (г. Летичевъ)	37,920	2,157	40,077	41,144	81,221
7. Литинскій (г. Литинъ)	58,783	2,532	61,315	62,742	124,057
8. Могилевскій (г. Могилевъ)	57,237	2,639	59,876	61,739	121,615
9. Ольгопольскій (г. Ольгополь)	66,896	2,599	69,495	69,103	138,598
10. Проскурвскій (г. Проскурвъ)	62,813	2,350	65,163	66,757	131,920
11. Ушицкій (г. Новая-Ушица)	61,714	2,980	64,694	65,926	130,620
12. Ямпольскій (г. Ямполь)	65,737	2,853	68,590	69,944	138,534
Подольскаго военнаго поселенія кавалеріи (въ уѣздахъ: Балтскомъ, Гайсинскомъ, Летичев- скомъ, Ольгопольскомъ и Проскурвскомъ)	718,560	32,639	751,199	763,364	1.514,563
			31,306	32,097	63,403 ²⁾
			782,505	795,461	1.577,966³⁾

Въ томъ числѣ:

Священно- и церковно-служителей исповѣданій:

душъ муж. пола.

Православнаго	9,892	} ... 10,054
Римско-Католическаго	156	
Армянскаго	5	
Лютеранскаго	1	

1) Или правильнѣе: *Каменецъ-Подольскій*.Приложе-
ніе 5-е.

2) Въ 1854 году число жителей къ округамъ военнаго поселенія Подольской губерніи составляло уже 74,238 душъ обоего пола, какъ видно изъ приложенія 5-го.

3) При окончательной обработкѣ этой вѣдомости, къ числу женскаго пола, противъ вѣдомостей казенной палаты о результатахъ 9-й ревизіи, прибавлены пропущенные (какъ донесла Палата 27 Августа 1851 года) въ Гайсинскомъ уѣздѣ 1107, а въ Летичевскомъ 3097 душъ женскаго пола, всего..... 4,204 душъ ж. п.

Затѣмъ прибавлены, въ равномъ количествѣ противъ мужчинъ, вовсе непоказанныя состоянія, а именно:

1. Дворянъ потомственныхъ	13,034	} 24,096
2. » личныя	1,043	
3. Отставныхъ канцелярскихъ служителей	113	
4. Духовенства (за исключеніемъ Римско-Католическаго ..	9,898	
5. Почетныхъ и личныя гражданъ	8	
	28,300	

При всемъ томъ однако же можно полагать, что общій итогъ представляетъ только наименьшую въ этомъ отношеніи данную (minimum).

душъ муж. пола.

О дворянахъ и почетныхъ гражданахъ см. ниже.	
Купечества	6,127
Мѣщанъ	98,242

Въ томъ числѣ 78,499 Евреевъ, 108 Армянъ и 92 Грека.

О числѣ гражданъ и однодворцевъ западныхъ губерній см. приложение 1-е.

Въ вѣдѣніи Подольской палаты государственныхъ имуществъ къ 1 Юля 1851 года состояли 57,223 души муж. п. и 57,351 женск. п. (всего 114,574 души об. п.).

По вѣдомости Казенной палаты:

Крестьянъ казенныхъ маіоратскихъ	591
» ленныхъ	572
Евреевъ земледѣльцевъ, на собственной землѣ . . 337	} . . . 532
» » на казенной землѣ 195	
Колонистовъ, на земляхъ государственныхъ . . . 53	} . . . 148
» на земляхъ помѣщичьихъ 95	
Крестьянъ городскихъ, въ вѣдѣніи казны (въ Винницкомъ уѣздѣ) 64	} 398
Крестьянъ, принадлежащ. городамъ и магистратамъ, 334	
» духовнаго вѣдомства	31
» поіезуитскихъ	2,214
Вольныхъ людей, живущихъ на земляхъ владѣльческихъ,	872

Крѣпостныхъ людей:

Обязанныхъ крестьянъ, въ уѣздахъ

Брацлавскомъ и Балтскомъ, 14,926	} 472,553 ¹⁾
Поселянъ имѣній владѣльческихъ . . 454,702	
Дворовыхъ людей 2,925	

Поселянъ, платящихъ Острогскую ординацію (на основаніи 763 ст. V Т. Св. Законовъ о податяхъ ²⁾) 9,483

Людей къ разбору оставленныхъ, о которыхъ производилась переписка относительно причисленія ихъ къ подлежащему классу людей, 2,020

1) Число помѣщичьихъ крестьянъ отъ 8-й къ 9-й ревизіи возросло на нѣсколько процентовъ; но относительно къ общему народонаселенію губерніи, оно уменьшилось на 1.05%, ибо при 8-й ревизіи пропорціональное число составляло 61.44%, а по 9-й народной переписи 60.39%. Сверхъ показанныхъ 472,553-хъ крѣпостныхъ людей находилось еще въ дожитненномъ владѣніи частныхъ лицъ 4097 душъ м. п., предложенныхъ къ конфискаціи.

2) Они показаны въ числѣ водворенныхъ на помѣщичьихъ земляхъ.

	душъ муж. пола.
Людей почтоваго вѣдомства	117
Отставныхъ канцелярскихъ служителей.....	113
Отставныхъ солдатъ	5,006
Иностранцевъ, проживающихъ въ губерніи по паспортамъ	802

Пространство Подольской губерніи составляетъ 773.86 кв. миль, или 37,442.6 кв. версты, почему на кв. милью причитается 2039.08, а на кв. версту 42.14 жителя¹⁾.

XXIX. ПОЛТАВСКАЯ ГУБЕРНІЯ.

У ъ з д ы.	Мужскаго пола душъ.			Женскаго пола душъ.	Всего душъ обо- его пола.
	Состоя- вшихъ въ окладѣ и на льготѣ.	Немоло- женыхъ въ окладѣ.	И того и п.		
1. Гадячскій (г. Гадячъ).....	43,598	1,260	44,858	47,918	92,776
2. Зеньковскій (г. Зеньковъ).....	43,977	2,353	46,330	48,634	94,964
3. Золотоношскій (г. Золотоноша).....	65,080	2,612	67,692	70,921	138,613
4. Кобеляцкій (г. Кобеляки ²⁾).....	56,709	1,840	58,549	61,587	120,136
5. Константиноградскій (г. Константиноградъ).....	52,266	1,759	54,025	55,101	109,126
6. Кременчугскій (г. Кременчугъ).....	57,225	2,340	59,565	62,676	122,241
7. Лохвицкій (г. Лохвица).....	49,843	1,792	51,635	52,163	103,798
8. Лубенскій (г. Лубны).....	37,805	1,682	39,487	41,890	81,377
9. Миргородскій (г. Миргородъ).....	48,316	2,087	50,403	54,157	104,560
10. Переяславскій (г. Переяславъ).....	52,522	2,269	54,791	58,783	113,574
11. Пирятинскій (г. Пирятинъ).....	47,175	2,608	49,783	52,498	102,281
12. Полтавскій (Г. г. Полтава).....	57,339	5,395	62,734	66,695	129,429
13. Прилѣцкій (г. Прилѣки).....	58,010	2,317	60,327	64,047	124,374
14. Роменскій (г. Ромны).....	60,382	2,199	62,581	66,409	128,990
15. Хорольскій (г. Хороль).....	47,881	1,889	49,770	52,685	102,455
	778,128	34,402	812,530	856,164	1,668,694

Въ томъ числѣ:

	душъ муж. пола.
Священно- и церковно-служителей	8,073
О дворянахъ и почетн. гражданахъ см. ниже особ. вѣдомости.	
Купечества	2,522

Въ томъ числѣ 1391 Евреевъ.

Мѣщанъ и цеховыхъ	27,806
-------------------------	--------

Въ томъ числѣ 9448 Евреевъ и 37, въ 1851 году
еще состоявшихъ на льготѣ Евреевъ, выкрас-
тившихся въ Православную вѣру.

1) При поузловомъ исчисленіи пространства, подъ Подольскою губерніею оказалось 770.76 кв. миль, или 37,293.8 кв. версты, при чемъ изъ общаго числа жителей причитается на кв. милью 2047.28, а на кв. версту 42.31.

2) Этотъ уѣздъ, въ дѣлахъ присутственныхъ мѣстъ Полтавской губерніи, встрѣчается также подъ названіемъ Кобелякскою и Кобеляковскою.

	душъ муж. пола.
Полтавская палата государственныхъ имуществъ къ 1 Юля 1851 г. въ своемъ вѣдѣніи имѣла 422,065 душъ м. и 443,705 душъ ж. п. (всего 865,770) душъ.	
По свѣдѣніямъ казенной палаты, находилось:	
Одноворцевъ	6,663
Одноворческихъ крестьянъ	37
Государственныхъ крестьянъ, водворенныхъ на собственныхъ земляхъ (со включен. 55-ти вольноотпущенныхъ)	167
Воинскихъ поселянъ (въ уѣздахъ Константиноградскомъ и Кобеляцкомъ)	16,113
Малороссійскихъ Казаковъ	350,030 ¹⁾
Колонистовъ, поселенныхъ на казенныхъ земляхъ (въ Ромненскомъ уѣздѣ)	216
Иностранныхъ суконныхъ фабрикантовъ	251
Крѣпостныхъ людей:	
Поселянъ имѣній владѣльческихъ 313,010	} 325,753 ²⁾
Дворовыхъ людей 12,743	
Разночинцевъ и оберъ-офицерскихъ дѣтей	4,158
Приказнослужителей	486
Лѣкарскихъ учениковъ	34
Почталіоновъ	77
Лѣсныхъ стражей	45
Призрѣваемыхъ въ богадѣльняхъ	153
Военныхъ кантонистовъ и отставныхъ солдатъ, приписанныхъ въ мѣщане и государственные крестьяне для одного счета	539
Прочихъ отставн. нижнихъ воинскихъ чиновъ и ихъ дѣтей	9,150
Иностранцевъ	383

Пространство Полтавской губерніи составляетъ 896.66 кв. миль, или 43,385 кв. верстъ, почему на каждую милю причитается среднимъ числомъ 1861.01 житель, а на кв. версту 38.46 жителей ³⁾.

1) Т. е. 43.08 % всего мужскаго населенія губерніи (въ Черниговской губерніи это отношеніе составляетъ только 29.52 %).

2) Что составляетъ 40.09 % всего мужскаго населенія губерніи. При 8-й ревизіи крѣпостныхъ людей было 337,027 душъ м. п., что тогда составляло 41.64 % общаго населенія м. п.

3) При троекратномъ поуѣздномъ исчисленіи пространства Полтавской губерніи итогъ полученныхъ результатовъ оказался тремя квадратными милями меньше, именно 893.36 кв. миль, или 43,223 кв. верстъ, почему на кв. милю причитается 1867.76, а на кв. версту 38.60 жителей.

Въ Полтавскихъ губерскихъ вѣдомостяхъ 1853 года (№ 34, с. 265 и 266) показано за 1852 годъ слѣдующее число жителей, которыхъ итогъ въ 2,8% больше мною принятаго.

	Муж.	Женск.	И того.
Дворянъ потомственныхъ	5,387	5,276	10,663
Изъ нихъ имѣющихъ право подавать голосъ на выборахъ 683.			
Дворянъ личныхъ	7,255	7,331	14,586
Священно-служителей Православнаго исповѣданія	1,760	1,838	3,598
Церковно-служителей	6,325	6,428	12,753
Потомственныхъ почетныхъ гражданъ	23	18	41
Личныхъ (почетныхъ) гражданъ	7	3	10
Разночинцевъ и оберъ-офицерскихъ дѣтей	2,594	2,684	5,278
Приказно-служителей	309	251	560
Отставныхъ нижнихъ чиновъ и ихъ дѣтей	12,663	9,076	21,739
Иностранцевъ, временно проживающихъ въ Россіи,	303	146	449
Людей, принадлежащихъ почтовому вѣдомству,	105	61	166
Лѣкарскихъ учениковъ	37	30	67
Иностранныхъ суконныхъ фабрикантовъ	296	279	575
Лѣсныхъ стражей	45	50	95
Штатныхъ служителей при монастыряхъ и архіерейскихъ домахъ	151	136	287
Призрѣваемыхъ въ богадѣльняхъ	211	118	329
Военныхъ кантонистовъ и отставныхъ солдатъ, приписанныхъ въ мѣщане и государств. крестьяне для одного счета	539	789	1,328
Купцовъ Христіанъ	1,254	1,209	2,463
Въ томъ числѣ, объявившихъ капиталы, 416.			
Купцовъ Евреевъ	1,316	1,311	2,627
Въ томъ числѣ, объявившихъ капиталы, 218.			
Мѣщанъ Христіанъ	18,135	19,760	37,895
» Евреевъ	10,418	10,926	21,344
Въ томъ числѣ Раввиновъ и другихъ должност. лицъ при синагогахъ и молитвенныхъ домахъ 107.			
Одноворцевъ	6,714	7,050	13,764
Одноворческихъ крестьянъ	42	38	80
Казенныхъ крестьянъ	53,927	57,325	111,252
Государственныхъ крестьянъ, водворенныхъ на собственныхъ земляхъ (переименованныхъ изъ свободныхъ земледѣльцевъ).	191	207	398
Воинскихъ поселенъ	17,520	18,342	35,862
Колонистовъ	225	224	449
Малороссійскихъ казаковъ	355,280	372,355	727,635
Помѣщичьихъ крестьянъ	327,306	350,056	677,362
Въ томъ числѣ дворовыхъ людей муж. 12,740, женск. 13,325.			
Состоящихъ на льготѣ разнаго званія людей	2,009	1,977	3,986
(Въ томъ числѣ вольно-отпущенныхъ послѣ 9-й ревизіи, которые еще не избрали рода жизни, 18 муж. 26 женск. пола).			
Итого	832,347	875,294	1,707,641
Сверхъ того состоитъ по губерніи непоказанныхъ по ревизіи:			
Духовныхъ: исповѣданія Католическаго	2	—	2
» » Лютеранскаго	1	2	3
Монашествующихъ	160	151	311
Безсрочно-отпущенныхъ	5,852	4,285	10,137
Итого	6,015	4,438	10,453
Всего...	838,362	879,732	1,718,094

XL. ПСКОВСКАЯ ГУБЕРНІЯ.

У ъ з д ы.	Мужескаго пола душъ.			Женскаго пола душъ.	Всего душъ обо- его пола.
	Состоя- щихъ въ окладѣ и на льготѣ.	Неполо- женныхъ въ окладѣ.	И того м. п.		
1. Великолѣцкій (г. Великіе Лѣки).....	35,492	792	36,284	39,759	76,043
2. Новоржевскій (г. Новоржевъ).....	31,813	390	32,203	33,904	66,107
3. Опочецкій (г. Опочка).....	36,060	450	36,510	39,579	76,089
4. Островской (г. Островъ).....	41,133	417	41,550	45,264	86,814
5. Порховской (г. Порховъ).....	55,618	924	56,542	61,438	117,980
6. Псковской (Г. г. Псковъ).....	56,842	2,568	59,410	67,641	127,051
7. Торопецкій (г. Торопецъ).....	24,991	631	25,622	27,801	53,423
8. Холмскій (г. Холмъ).....	25,338	448	25,786	27,990	53,776
	307,287	6,620 ¹⁾	313,907	343,376	657,283

Въ томъ числѣ:

Священно- и церковно-служителей и ихъ дѣтей.....	душъ муж. пола. 3,866
О дворянахъ и почетныхъ гражданахъ см. ниже особыя вѣдомости.	
Купечества.....	2,003
Мѣщанъ и цеховыхъ.....	13,758
Въ томъ числѣ 28 отставныхъ солдатъ, записав- шихся въ мѣщане.	
Псковская палата государственныхъ имуществъ къ 1 Юля 1851 года считала въ своемъ вѣдѣніи 106,803 души муж. и 120,228 женск. п. (всего 227,031 душа об. п.). Въ томъ числѣ, по показаніямъ казенной палаты, на- ходилось:	
Одноворцевъ и казаковъ.....	41
Ямщиковъ.....	1,349
Прежде бывшихъ свободныхъ хлѣбопашцевъ, а нынѣ крестьянъ, живущихъ на казенныхъ и собственныхъ земляхъ,.....	1,670
Крестьянъ, прибрѣтенныхъ въ казну отъ помѣщиковъ,..	624

1) Число неположенныхъ въ окладѣ должно быть неполно, такъ какъ по донесеніямъ казенной палаты, о результатахъ 9-й народной переписи, женщинъ неокладныхъ состояній показано по разнымъ уѣздамъ несравненно болѣе. Такъ на пр. въ уѣздахъ: Великолѣцкомъ 2146, Опочецкомъ 1356, Островскомъ 2105, Псковскомъ 4942.

душъ муж. пола.

Крѣпостныхъ людей:

Помѣщичьихъ крестьянъ	174,577	}	186,985 ¹⁾
Дворовыхъ людей	12,408		
Людей почтоваго вѣдомства			70
Отставныхъ канцелярскихъ служителей			69
Отставныхъ нижнихъ воинскихъ чиновъ, записавшихся въ государственные крестьяне,			514
Иностранцевъ, временно проживающихъ въ губерніи, . . .			50

Пространство Псковской губерніи, за исключеніемъ Псковскаго озера, составляетъ 802.04 кв. мили, или 38.806.3 кв. версты, почему на кв. милю приходится среднимъ числомъ по 819.31, а на кв. версту по 16.94 жителей ²⁾.

XL. РЯЗАНСКАЯ ГУБЕРНІЯ.

У ъ з д ы.	Мужескаго пола душъ.			Женскаго пола душъ.	Всего душъ обо- его пола.
	Состоя- щихъ въ окладѣ и на льготѣ.	Неполо- жен- ныхъ въ окладѣ.	И того м. п.		
1. Данковскій (г. Данковъ)	43,077	1,820	44,897	43,618	88,515
2. Егорьевскій (г. Егорьевъ)	49,619	1,462	51,081	52,248	103,329
3. Зарайскій (г. Зарайскъ)	54,426	1,855	56,281	56,209	112,490
4. Касимовскій (г. Касимовъ)	58,580	2,417	60,997	61,655	122,652
5. Михайловскій (г. Михайловъ)	52,273	1,781	54,054	52,154	106,208
6. Пронскій (г. Пронскъ)	41,887	2,256	44,143	42,945	87,088
7. Рязанбургскій (г. Рязанбургъ)	55,642	2,409	58,051	55,429	113,480
8. Ряжскій (г. Ряжскъ)	47,236	3,051	50,287	47,938	98,225
9. Рязанскій (Г. г. Рязань)	64,985	3,972	68,957	66,772	135,729
10. Сапожковскій (г. Сапожокъ)	52,725	2,538	55,263	55,040	110,303
11. Скопинскій (г. Скопинъ)	54,435	2,797	57,232	55,405	112,637
12. Спасскій (г. Спаскъ)	57,030	2,061	59,091	58,725	117,816
	631,915	28,419	660,334	648,138	1,308,472

Въ томъ числѣ:

душъ муж. пола.

Священно- и церковно-служителей 8,723

О дворянахъ и почетныхъ гражданахъ см. осо-
бья вѣдомости.

1) Число, составляющее 59.57% всего мужескаго населенія губерніи. — По 8-й ревизіи люди крѣпостнаго состоянія, будучи въ числѣ 206,269 ти душъ м. п., составляли 60.28%. Отъ 8-й къ 9-й ревизіи ихъ убавило 19,284 души м. п. Въ то же время изъ губерніи выселилось и много государственныхъ крестьянъ.

2) При отпечатаніи этого листа, поуѣздное исчисленіе пространства, еще небыло промѣнено.

	душъ муж. пола.
Купчества	6,167
Въ томъ числѣ 168 Магометанъ.	
Мѣщанъ и цеховыхъ (безъ состоявшихъ на льготѣ)	22,034
Рязанская палата государственныхъ имуществъ къ 1 Юля 1851 г. имѣла въ своемъ вѣдѣніи 201,729 душъ муж. и 208.347 женск. пола (всего 410,076 душъ об. п.). По свѣдѣніямъ казенной палаты въ числѣ этихъ государственныхъ крестьянъ находилось:	
Однодворцевъ	51,565
Однодворческихъ дворовыхъ людей	52
Ямщиковъ	666
Ямщиковъ, обращенныхъ въ званіе государственныхъ крестьянъ,	1,119
Крестьянъ, принадлеж. комиссіи сооруженія въ Москвѣ храма во имя Христа Спасителя,	4,028
Крестьянъ, переданныхъ изъ удѣла,	3,198
» государственныхъ, водворенныхъ на собственныхъ земляхъ,	3,775
Таковыхъ же, не исполнившихъ своихъ обязанностей къ прежнимъ владѣльцамъ,	11,688
Крестьянъ отписныхъ выморочныхъ, взятыхъ въ казенное вѣдомство,	1,574
Крестьянъ собственныхъ Его Императорскаго Величества	25
Крестьянъ экономическихъ	78,229
Пашенныхъ солдатъ	20,457
Разсыльщиковъ	74
Засѣчныхъ сторожей	480
Мурзъ и Татаръ	1,926
Казенныхъ кузнецовъ	8
Малороссіянь	32
Крестьянъ, принадлежащихъ Орловскому Бахтинскому корпусу,	18
Крестьянъ, принадлежащихъ Императорскимъ военнымъ конскимъ заведеніямъ (въ Скопінскомъ уѣздѣ)	22,879
Крестьянъ Московской Голицынской больницы	42
» приписныхъ къ заводамъ и фабрикамъ	4,654
» состоящихъ при суконныхъ фабрикахъ	2,274

душъ муж. пола.

Крѣпостныхъ людей:		
Помѣщичьихъ крестьянъ..	360,558	} 391,419 ¹⁾
Дворовыхъ людей.....	30,861	
Оберъ-офицерскихъ дѣтей.....		636
Отставныхъ канцелярскихъ служителей.....		115
Людей, принадлежащихъ почтовому вѣдомству,.....		35
Людей, находящихся въ служительскихъ должностяхъ и лѣкарскихъ учениковъ,.....		100
Отставныхъ нижнихъ военныхъ чиновъ:		
Причисленныхъ въ мѣщанство.....	107	} 5,722
Неводворенныхъ на земляные участки.	4,431	
Водворенныхъ » » »	1,184	
Безсрочно отпускныхъ нижнихъ военныхъ чиновъ:		
Водворенныхъ на земляные участки	38	} ... 183
Неводворенныхъ » » »	145	
Кантонистовъ, принадлежащихъ военному вѣдомству,	6,723	} 6,855
» отданныхъ отставнымъ солдатамъ и вдовамъ солдатск. для призрѣнія ихъ въ старости	132	
Лѣсной стражи.....		
Иностранцевъ, временно проживающихъ въ Россіи,.....		73

Пространство Рязанской губерніи при новѣйшемъ поуѣздномъ исчисленіи оказалось въ 762.67 кв. мили, или 36,901.2 кв. версту²⁾, почему изъ общаго числа жителей на каждую кв. милю причитается среднимъ числомъ 1715.64, а на каждую кв. версту 35.45 жителей обоого пола.

1) Это число составляетъ 59.28% всего мужскаго населенія губерніи. При 8-й ревизіи крѣпостные люди составляли 63.45% всѣхъ вообще жителей въ губерніи. О 52-хъ однодворческихъ дворовыхъ (крѣпостныхъ) людяхъ упомянуто выше.

2) Повѣряя прежде свое исчисленіе, Г. Швейцеръ открылъ въ немъ опіску, составляющую разность въ 100 кв. верстъ.

XLII. САМАРСКАЯ ГУБЕРНІЯ.

У ѣ з д ы ¹⁾ .	Мужескаго пола душъ.			Женскаго пола душъ.	Всего душъ обо- его пола.
	Состоя- щихъ въ окладѣ и на льготѣ.	Неполо- женныхъ въ окладѣ.	И того м. п.		
1. Бугульминскій (г. Бугульма).....	65,609	7,241	72,850	74,030	146,880
2. Бугурусланскій (г. Бугурусланъ)....	105,056	4,054	109,010	112,312	221,322
3. Бузулукскій (г. Бузулукъ).....	125,610	1,919	127,529	129,981	257,510
4. Николаевскій (г. Николаевскъ).....	122,321	2,055	124,376	126,209	250,585
5. Новоузенскій (г. Новый Узень).....	66,799	650	67,449	66,535	133,984
6. Самарскій (Г. г. Самара).....	68,066	1,776	70,842	75,451	146,293
7. Ставропольскій (г. Ставрополь).....	77,005	1,365	78,370	85,164	163,534
	631,366	19,060	650,426	669,682	1,320,108

Въ томъ числѣ:

	душъ муж. пола.
Священно- и церковно-служителей	3,909
Единобѣрческихъ монаховъ (въ Николаевскомъ уѣздѣ) ...	36
Смоленскихъ шляхтичей (въ Бугульминскомъ уѣздѣ)	550
Купчества	5,692
Въ томъ числѣ Магометанъ 608. Сверхъ того 6 торгующихъ Магометанокъ и одна Христіанка.	
Мѣщанъ	14,802
Самарская палата государственныхъ имуществъ къ 1 Юля 1851 года считала въ своемъ вѣдѣніи 336,833 души муж. и 345,542 женск. п. (всего 682,375 душъ об. п.).	
Въ томъ числѣ, по вѣдомости казенной палаты, состояло:	
Одноворцевъ	18,849
Одноворческихъ крестьянъ	41
Государственныхъ крестьянъ, водворенныхъ на собственныхъ земляхъ,	492 ²⁾
Лашманъ	2,037
Колонистовъ (Нѣмцевъ)	36,079
Башкирцевъ, принадлежащихъ къ Башкирскому войску ³⁾ (въ 3-хъ уѣзд., отошедш. отъ Оренбургской губерніи)	7,058

1) При учрежденіи Самарской губерніи — 6 Декабря 1850 года — повелѣно было образовать изъ Николаевскаго уѣзда два особые уѣзда, почему, безсмыслия, въ скоромъ времени къ существующимъ нынѣ семи уѣздамъ прибавится 8-й. См. 2-е Полн. Собр. Зак. Т. XXV, отд. 2, № 24,708.

2) Такъ по вѣдомости казенной палаты. Между тѣмъ палата государственныхъ имуществъ, въ донесеніи, поступившемъ въ Статистическое отдѣленіе Министерства Государственныхъ Имуществъ, показала государственныхъ крестьянъ, поселенныхъ на собственныхъ земляхъ, 7731 м. п. (обоего же пола 16,144 души).

3) См. приложенія 4-е и 7-е (кантонъ подъ № 23-мъ, по росписанію 4 Февраля 1856 года).

	душъ муж. пола
Теплярей ¹⁾	15,042
Удѣльныхъ крестьянъ	111,829
Крѣпостныхъ людей:	
Помѣщичьихъ крестьянъ... 98,778	} 108,251 ²⁾
Дворовыхъ людей..... 9,473	
Крестьянъ, приписанн. къ Эстонскому солевозному тракту,	109
Приказнослужителей	250
Разночинцевъ	33
Людей, принадлежащихъ почтовому вѣдомству,.....	53
Отставныхъ солдатъ.....	2,793
Безсрочно-отпускныхъ.....	621
Кантонистовъ, находящихся при родителяхъ,.....	2,291
Иностранцевъ, временно проживающихъ въ Россіи,	38

Пространство Самарской губерніи составляетъ 3063.01 кв. миль, или 148,203 3 кв. версты, почему на кв. милю причитается 430.98, а на кв. версту 8.91 жителей.

XLIII. САНКТ-ПЕТЕРБУРГСКАЯ ГУБЕРНІЯ.

У Ѣ З Д Ы	Мужскаго пола душъ.			Женскаго пола душъ	Всего душъ обо- его пола.
	Соста- вляющихъ въ охлади и на льготѣ.	Немоло- жежныхъ въ охлади.	И того и. п.		
1. Гдовскій (г. Гдовъ).....	43,032	619	43,651	47,115	90,766
2. Лужскій (или Лугскій; г. Луга)	39,242	623	39,865	42,526	82,391
3. Ново-Ладожскій (г. Новая-Ладога).....	31,981	614	32,595	35,171	67,766
4. Петергофскій (г. Петергофъ).....	19,669	1,103	20,772	22,631	43,403
5. С.-Петербургскій ³⁾ (Стол. г. Санктъ-Пе- тербургъ).....	48,296	32,599	80,895	63,056	143,951 ⁴⁾
6. Царскосельскій (г. Царское село).....	27,327	3,224	30,551	31,374	61,925
7. Шлиссельбургскій (г. Шлиссельбургъ) ...	12,050	2,077	14,127	15,233	29,306
8. Ямбургскій ⁵⁾ (г. Ямбургъ).....	22,092	407	22,499	24,348	46,847
	243,689	41,266	284,955	281,454	566,409

1) О Теплярахъ см. Оренбургскую губернію, въ примѣчаніяхъ на стр. 96.

2) Т. е. 16.63 % всего населенія губерніи.

3) Съ Кронштадтомъ. — Въ отношеніи къ показанному числу жителей см. 1-е примѣчаніе на с. 86-й.

4) Въ томъ числѣ въ С. Петербургскомъ уездѣ 3089 душъ об. пола, составляющихъ военное поселеніе роты Охтенскаго пороховаго завода. — Казенная палата показала 1605 Охтенскихъ поселенъ и. п.

5) Съ Нарвомъ.

Въ томъ числѣ:

Купчества душъ муж. пола. 8,545

Въ томъ числѣ *иностранныхъ гостей* первой гильдіи 24. Сверхъ тутъ показанныхъ 8545 въ Петербургской губерніи, по портовымъ городамъ, занимаются еще торговлею 794 чело-вѣка иногородныхъ гостей, а именно:

	муж. п.	женск. п.
по 1-й гильдіи	54	6
» 2-й »	75	—
» 3-й »	602	57

Мѣщанъ и цеховыхъ 34,201 ¹⁾

Рабочихъ людей, записанныхъ въ ревизию подъ этимъ на-званіемъ, 16

С. Петербургская палата государственныхъ имуществъ, къ 1 Юля 1851 года считала въ своемъ вѣдѣніи 33,386 душъ муж. и 35,865 душъ женск. пола (всего 69,251 душу об. пола). Въ томъ числѣ, по даннымъ казен-ной палаты:

Колонистовъ	1,804
Государственныхъ крестьянъ, поселенныхъ на собственныхъ земляхъ,	2,442
Государственныхъ крестьянъ, поселенныхъ на помѣщичьихъ земляхъ,	14
Поселянъ, принадлежащихъ Императорской фамилии, ...	28,837
» удѣльнаго вѣдомства	9,209
» вѣдомства гофъ-интендантской конторы	114
» » Гатчинскаго дворцоваго правленія .	2,176
» » Имп. Александровской мануфактуры	1,765
» » коменданта С. Петербургской крѣ-пости (въ Шлиссельбургскомъ уѣздѣ)	2,012
Поселянъ, вѣдомства С. Петербургскаго почтъ-директора (въ Ямбургскомъ уѣздѣ)	225
Мастеровыхъ Имп. Александровской мануфактуры	191
» состоящихъ при частн. фабрикахъ и заводахъ	379

1) Сверхъ того иностранныхъ ремесленниковъ, платящихъ въ С. Петербургѣ по 29 р. с. съ мастера, 1078, и по удѣльнымъ городамъ, съ платежемъ по 5 р. 75 коп., 29 душъ м. п.

душъ муж. пола.

Крѣпостныхъ людей:

Обязанныхъ крестьянъ (въ уѣздахъ С.

Петербургскомъ и Царскосельскомъ 1,260

Помѣщичьихъ крестьянъ 115,891 } 125,413 ¹⁾

Дворовыхъ людей 8,262 }

Не состоящіе въ окладѣ по С. Петербургской губерніи,
показаны во 2-мъ приложеніи, Лит. Г.

Пространство С. Петербургской губерніи, съ Котлинымъ островомъ, но за исключеніемъ водъ Ладожскаго озера и озера Чудскаго (Пейпуса), составляетъ 815.36 кв. миль, или 39,461 кв. версту, почему среднимъ числомъ на каждую милю причитается по 694.30 жителя, а на кв. версту по 14.33 жителей.

XLIV. САРАТОВСКАЯ ГУБЕРНІЯ.

У Ѣ З Д Ы.	Мужскаго пола душъ.			Женскаго пола душъ.	Всего душъ обо- его пола.
	Состоя- щихъ въ окладѣ и на льготѣ.	Неполо- женныхъ въ окладѣ.	И того м. п.		
1. Атка́рскій (г. Атка́рскъ)	84,535	1,063	85,598	94,551	180,149
2. Балашо́вскій (г. Балашо́въ)	90,911	1,651	92,562	92,691	185,253
3. Во́льскій (г. Во́льскъ ²⁾	58,884	763	59,647	62,400	122,047
4. Камы́шинскій (г. Камы́шинъ)	54,745	708	55,453	96,713?	152,166?
5. Кузнѣцкій (г. Кузнѣцкъ)	57,079	821	57,900	59,355	117,255
6. Петро́вскій (г. Петро́вскъ)	76,844	1,436	78,280	79,007	157,287
7. Сара́товскій (Г. г. Сара́товъ)	120,405	3,363	123,768	80,571?	204,339?
8. Сердо́бскій (г. Сердо́бскъ)	69,232	1,290	70,522	71,371	141,893
9. Хвалы́нскій (г. Хвалы́нскъ)	60,545	708	61,253	63,852	125,105
10. Цари́цынскій ³⁾ (г. Цари́цынъ)	28,553	689	29,242	24,446	53,688
	701,733	12,492	714,225	724,957	1,439,182
Часть Астраханскаго казачьяго войска въ уѣз- дахъ Царицынскомъ, Камышинскомъ и Са- ратовскомъ, (за исключеніемъ принадлежа- щихъ ко 2-му полковому округу, котораго большая часть состоитъ въ Енотаевскомъ уѣздѣ Астраханской губерніи)			2,591	2,723	5,314
			716,816	727,680	1,444,496

1) Т. е. 50.31% всего населенія губерніи При 8-й ревизіи было 53.54%, почему пропорціональная убыль составляетъ 3.23%.

2) Недавно стали писать *Волюскъ*, вмѣсто *Во́льскъ*, вѣроятно для сближенія этого названія съ наименованіемъ *Волги*, что впрочемъ дѣло произвола. Почему же не пишутъ *Донковъ* вмѣсто *Данковъ*?

3) Со включеніемъ Дубовскаго посада.

Въ томъ числѣ:

Священно- и церковно-служителей, исповѣданій:		душъ муж. пола.
Православнаго	5,923	} 5,940
Римско-Католическаго	8	
Лютеранскаго	9	
Купечества		6,514
Мѣщанъ и цеховыхъ		45,824

Въ томъ числѣ состоящихъ на льготѣ отпущенниковъ 327 и некрасовцевъ, вышедшихъ изъ за Дуная, 10.

Колонистовъ (въ Саратовскомъ уѣздѣ) 48,350

Саратовская палата государственныхъ имуществъ, къ 1 Юля 1851 г. считала въ своемъ вѣдѣніи 253,181 душу муж. п. и 264,183 женск. п. (всего 517,364 души об. пола). Въ томъ числѣ, по свѣдѣніямъ казенной палаты:

Однодворцевъ	10,617
Однодворческихъ крестьянъ	5
Свободныхъ хлѣбопашцевъ	6,831
Питомцевъ Московскаго воспитательнаго дома	767

Удѣльныхъ крестьянъ 26,008

Крѣпостныхъ людей:

Помѣщичьихъ крестьянъ	306,570	} 322,098 ¹⁾
Дворовыхъ людей	15,528	

Оберъ-офицерскихъ дѣтей, разночинцевъ и приказнослужителей 195

Людей принадлежащихъ почтовому вѣдомству 143

» находящихся въ служительскихъ должностяхъ и лѣкарскихъ учениковъ 112

Отставныхъ солдатъ 2,242

Пространство Саратовской губерніи составляетъ 1486.34 кв. миль, или 71,916.2 кв. верстѣ, почему на кв. милю причитается 971.84, а на кв. версту 20.09 жителей.

1) Т. е. 44.93% всего мужскаго населенія губерніи. При 8-й ревизіи, когда къ Саратовской губерніи принадлежали еще и Заволжскіе уѣзды, крѣпостное состояніе въ губерніи простиралось лишь до 42.38% общаго населенія. По учрежденіи же 6 Дек. 1850 года Самарской губерніи, въ составъ оной вошли уѣзды Николаевскій и Новоузенскій, Царевскій же отошелъ къ Астраханской губерніи. А какъ въ этихъ уѣздахъ, помѣщичьихъ крестьянъ было гораздо меньше, нежели въ уѣздахъ нагорной стороны Волги, то естественно, что нынѣ число крѣпостныхъ людей въ Саратовской губерніи, сравнительно съ общимъ числомъ жителей, больше прежняго. Въ Самарской губерніи, какъ сказано выше, люди крѣпостные составляютъ только 16.65% всего населенія.

XLV. СЕМИПАЛАТИНСКАЯ ОБЛАСТЬ ¹⁾.

Округи:

1. Аягузскій внѣшній округъ (городъ Аягузъ).
2. Кокбектинскій внѣшній округъ (г. Кокбекты).
3. Копальскій военный округъ (г. Копаль).
4. Семипалатинскій внутренній округъ Сибирскихъ Киргизовъ (областной г. Семипалатинскъ).

душъ об. пола.

XLVI. ОБЛАСТЬ СИБИРСКИХЪ КИРГИЗОВЪ
съ Киргизами Большой орды.

350,000 ²⁾

Округи:

1. Акмоллинскій (укрѣпленіе Акмоллинское).
2. Байнъ-Аульскій (укр. Байнъ-Аульское).
3. Каркаралинскій (укр. Каркаралинское).
4. Кокчетавскій (укр. Кокчетавское).
5. Кушъ-Мурунскій (укр. Кушъ-Мурунъ).

Земля Киргизовъ Большой орды 100,000

1) Открытіе Семипалатинской области послѣдовало 1-го Октября 1854 года. См. С. Петерб. вѣдомости 1854 г., № 255-й.

2) Такъ по Журналу Министерства Внутреннихъ дѣлъ (Августъ 1854 г. отд. II, с. 19.), гдѣ показано 350 т. Киргизовъ Средней орды и 100 т. душъ об. п. Большой орды. Въ статистическихъ свѣдѣніяхъ о степи Сибирскихъ Киргизовъ за 1853 годъ, напечатанныхъ въ Журналѣ Министерства Внутреннихъ дѣлъ 1855 г. (Январь, отд. III, с. 2 и д.), мы находимъ слѣдующее распредѣленіе населенія Киргизской степи (безъ сомнѣнія одной средней орды):

	муж. п.	женск. п.	об. пола.
<i>Духовенства</i> { Православнаго	18	14	32
{ Магометанскаго	20	22	42
<i>Гражданскаго вѣдомства:</i>			
Чиновъ	113	97	210
Канцелярскихъ чиновъ и служителей	365	327	692
Нижнихъ служителей	35	15	50
<i>Военнаго вѣдомства:</i>			
Чиновиновъ	177	133	310
Нижнихъ чиновъ	11,230	7,845	19,075
<i>Непринадлежащихъ къ службѣ</i>	9	5	14
И того невключенныхъ въ ревизію	11,967	8,458	20,425
<i>Податныхъ состояній:</i>			
Временно проживающихъ купцовъ, мѣщанъ и государственныхъ крестьянъ	32	35	67
Иностранцевъ, торговыхъ	31	13	44
» кочевыхъ	185,659	157,363	343,014
И того податныхъ состояній	185,722	157,403	343,125
Всего	197,689	165,861	363,550

Другія показанія дозволяютъ полагать, что число Сибирскихъ Киргизовъ значительнѣе.

Въ этихъ двухъ областяхъ, образованныхъ 19 Мая 1854 года изъ бывшей степи Сибирскаго вѣдомства ¹⁾, кромѣ Киргизовъ Средней и Большой орды находятся:

Вѣрноподанныхъ Киргизовъ, въ показанномъ выше Семипалатинскомъ внутреннемъ округѣ,	душъ об. пола.	18,985
Сибирскихъ линейныхъ Казаковъ, со включеніемъ 7032-хъ душъ об. п., составляющихъ 7-й полковой округъ, котораго части заключаются также въ губерніяхъ Тобольской и Томской. . .		31,820
Государственныхъ крестьянъ, водворенныхъ въ Аягузскомъ и Кокбектинскомъ округахъ,		2,823
		<u>503,637</u>

Къ этому общему числу слѣдуетъ присовокупить еще неопредѣленное число жителей, отошедшихъ, по указу 19 Мая 1854 г., отъ Томской губерніи къ Семипалатинской области (см. ниже, въ статьѣ о Томской губерніи).

Предпочитая уменьшенную данную преувеличенной, я здѣсь остановился на показаніи Журнала Министерства Внутреннихъ дѣлъ.

Впрочемъ считаю долгомъ сказать, что Мих. Петр. Кузьминскій уже въ 1837 году, въ своемъ краткомъ статистическомъ обзорѣни Западной Сибири, — напечатанномъ въ 1839 году въ первомъ томѣ Матеріаловъ для статистики Россійской Имперіи ²⁾, — въ однихъ внѣшнихъ округахъ тогдашней Омской области исчислялъ 525,029 жителей обоого пола, а именно:

Названія округовъ,	Время открытія.	Ч и с л о			Ч и с л о д у ш ъ.		
		Волостей.	Ауловъ.	Юртъ.	Муж. п.	Женск. п.	Обоого п.
Каркаралинскій ³⁾	1824, 8 Апр.	17	419	22,864	64,043	82,612	146,655
Кокчетавскій	1824, 29 Апр.	10	144	8,778	26,187	30,731	56,918
Аягузскій	1831, 17 Юня.	13	2,964	15,057	31,099	32,277	63,376
Акмолинскій	1832, 22 Авг.	15	118	6,655	28,749	38,332	67,081
Баянъ-Аульскій	1833, 22 Авг.	12	791	18,132	28,053	37,404	65,457
Учь-Булакскій	1833, 22 Авг.	11	300	15,019	22,426	29,915	52,341
Аманъ-Карагайскій . . .	1834, 30 Авг.	33	188	11,045	33,971	39,230	73,201
		111	4,924	97,550	234,528	290,501	525,029

Вслѣдствіе Высочайшаго повелѣнія, объявленнаго Сенату г-мъ министромъ Внутреннихъ дѣлъ 26 Февр. 1843 г., Аманъ-Карагайскій окружной приказъ переведенъ къ югу за 85 верстъ, въ урочище *Кушъ-Мурунъ* ⁴⁾.

Послѣ того, 6 Апрѣля 1844 г., Высочайше утверждено рассмотрѣнное въ Государственномъ совѣтѣ представленіе Министра Внутреннихъ дѣлъ, объ образованіи изъ *Кок-*

1) См. 2-е Полн. Собр. Законовъ Т. XXIX, № 28,253. Положеніе объ управленіи Семипалатинской области.
 2) Издач. при Статистическомъ отдѣленіи Совѣта Министерства Внутреннихъ дѣлъ въ 8. Отд. II, с. 80 и 81.
 3) Въ статьѣ г-на Кузьминскаго этотъ округъ названъ *Каркалинскимъ*.
 4) См. Сенатскія вѣдомости 1843 года и С. Петерб. вѣдомости 1845 г., № 242, с. 1087. — Этому названію въ другихъ нарѣчіяхъ соответствуетъ Кушъ-Бурунъ (или Кушъ-Мурунъ), что значитъ *Птичій носъ* или *Птичій мысъ*.

бюджетныхъ Киргизовъ, раздѣляющихся на 12 волостей, отдѣльнаго округа, съ присоединеніемъ къ нему четырехъ волостей Алгүзскаго округа ¹⁾.

Съ 16 Ноября 1856 года существуетъ за Балхашемъ *Алтаускій округъ*, къ которому съ того времени стали принадлежать Киргизы Большой орды. Начальнику «Алтаускаго округа и Киргизовъ Большой орды» подвѣдома также состоящая въ подданствѣ Россіи часть Дикокаменныхъ Киргизовъ, изъ которыхъ родъ Богү окончательно поступилъ въ составъ Россіи. Какъ однако же это событіе относится къ 1854 году, то здѣсь — въ изслѣдованіяхъ, посвященныхъ результатамъ 9-й ревизіи, — о Дикокаменныхъ Киргизахъ нѣтъ надобности распространяться. Впрочемъ, въ приложеніи 6-мъ, читатель найдетъ нѣкоторыя, какъ до нихъ, такъ и до Вѣрноподанныхъ Киргизовъ относящіяся свѣдѣнія.

Приложе-
ніе 6-е.

По полученнымъ изъ Западной Сибири показаніямъ о пространствахъ областей, учрежденныхъ 19 Мая 1854 года, въ Семипалатинской области числится 442,308 кв. верстъ, т. е. 9141.8 кв. миля, а въ области Сибирскихъ Киргизовъ 690,592 кв. версты, или 14,272.9 кв. миля. Эти показанія однакоже не совпадаютъ съ исчисленіями г-на Швейцера, произведенными по «Генеральной картѣ Западной Сибири съ Киргизскою степью», которая составлена при Штабѣ отдѣльнаго Сибирскаго корпуса и гравирована въ военно-топографическомъ Денѣ въ 1848 году. Оба эти исчисленія, произведенныя по округамъ, въ квадратныхъ верстахъ, я считаю не лишнимъ здѣсь сообщить.

	Кв. верстъ.	
	По мѣст- нымъ свѣ- дѣніямъ.	По картѣ Западной Сибири.
<i>Семипалатинская область.</i>		
Округъ Внутреннихъ Киргизовъ (г. Семипалатинскъ)	77,100	68,850
Кокбектинскій округъ (г. Кокбекты).....	74,677	53,649
Алгүзскій округъ (г. Алгүзъ).....	118,468	99,041
Копальскій военный округъ (г. Копаль ²⁾).....	19,786	8,757
	290,031	230,297
Кочевья Киргизовъ Большой орды.....	152,277	131,257
	442,308	361,554
<i>Область Сибирскихъ Киргизовъ.</i>		
Кышгъ-Мурунскій округъ.....	44,276	38,446
Кокчетавскій ».....	148,976	142,156
Акмолинскій ».....	341,666	330,126
Баянъ-Аульскій ».....	64,377	57,663
Каркаралинскій ».....	91,295	135,320
	690,592	703,711

1) Именно: Мурунъ-Назаровскій, Мурунъ-Куттушбѣтевскій, Мурунъ-Кадировскій и Мурунъ Кельди-гінскій. См. 2-е Полное Собраніе Законовъ Т. XIX, № 17,807, о учрежденіи Кокбектинскаго окружнаго приказа. — Кокбектинское селеніе находится къ СЗ отъ озера Зайсанъ, и на полдень, (или на 880) отъ состоящей при рѣкѣ Иртышѣ крѣпости Усть-Каменогорска.

2) Копальское укрѣпленіе (что нынѣ окружной городъ Копаль), основано въ 1850 году. См. Записки И. Р. Географическаго Общества V, 298.

Поэтому въ обѣихъ областяхъ, съ кочевьями Киргизовъ Большой орды, по мѣстнымъ свѣдѣніямъ 1.132,900 кв. верстъ, или 23,414.4 кв. миль, а по картѣ Западной Сибири 1.065,265 кв. верстъ, или 22,016.5 кв. миль. Изъ этого послѣдняго числа причитается на Семипалатинскую область 4759.7 миль, на кочевья Киргизовъ Большой орды 2712.8, и на область Сибирскихъ Киргизовъ 14,544 кв. мили¹⁾. И такъ, если общее число жителей составляетъ лишь 503,637 душъ обоюго пола, то на каждую квадратную милю приходится не болѣе 22.87, а на кв. версту 0.47 жителей, т. е. на каждого жителя причитается слишкомъ по 2 кв. версты.

Въ Высочайшемъ повелѣніи 19 Мая 1854 года сказано, что Семипалатинская область²⁾ имѣетъ быть образована изъ частей, находящихся на лѣвомъ флангѣ Киргизской степи, именно: Кокбектинскаго и Аягузскаго внѣшнихъ округовъ и *Семирѣчинскаго края*, городовъ Семипалатинска, Усть-Каменогорска и Бухтарминскаго укрѣпленія и земель, занимаемыхъ нынѣ Киргизами, кочующими на внутренней сторонѣ Сибирской линіи³⁾, по правую сторону рѣки Иртыша.

Семирѣчинскій край (по Татарски Джиты-су) получилъ названіе по семи юговосточнымъ притокамъ озера Балхаша, которые суть: *Лепса, Басканъ, Акъ-су, Биень, Караталь, Коксу и Или*. Ограничиваясь съ сѣвера р. Лепсой, съ юга р. Илей, съ востока горами Алатау, и съ запада озеромъ Балхашемъ, Семирѣчинскій край занимаетъ пространство въ 90,700 кв. верстъ (= 1874.6 кв. мили) —⁴⁾.

Приказы, учрежденные въ бывшей Киргизской степи, находятся въ одноименныхъ съ округами укрѣпленіяхъ, занимаемыхъ военными отрядами и казачьими поселеніями 2-го и 9-го полковъ. Сверхъ того, для соблюденія порядка въ нынѣшней области Сибирскихъ Киргизовъ, учреждено *Актауское* укрѣпленіе (въ Акмолинскомъ округѣ) и основаны двѣ казачьи станицы въ Кокчетавскомъ округѣ: *Атбасарская* (Атъ-Басаръ) и *Улутавская* (Улу-Тау). Въ томъ же Кокчетавскомъ округѣ, изъ переселенныхъ туда

1) Еще одно показаніе о пространствѣ и населенности степи Сибирскихъ Киргизовъ находится въ Географическомъ обзорѣи Западной Сибири и Киргизской степи г-на И. Ефимовскаго, который говоритъ, что она заключаетъ въ себѣ 1.053,800 кв. верстъ и 327,716 жителей, почему и причитается около двухъ кв. верстъ на человѣка. См. Журналъ Министерства Внутр. дѣлъ 1855 г., кн. 6, Июнь (ч. XII), отд. III, с. 90.

2) Въ Высочайшемъ указѣ Правительствующему Сенату (19 Мая 1854 г.) область названа *Семипалатинскою*, согласно съ мѣстнымъ произношеніемъ названія города, извѣстнаго доселѣ въ Европѣ подъ названіемъ *Семипалатинска*. Сибирскіе Линейные Казаки говорятъ *Семипалатинскъ*. Киргизы же называютъ этотъ городъ *Семей-Кала*. Русскіе производятъ названіе отъ *семи палатъ*, или семи башенъ, тутъ существовавшихъ, которыхъ развалины нынѣ находятся въ самомъ Семипалатинскѣ, между крѣпостью и казачьей станицею; впрочемъ прежній Семипалатинскъ существовалъ тамъ, гдѣ теперь, за 13 верстъ вверхъ по Иртышу, находится Старо-Семипалатинская станица. — Наконецъ у Ташкентцевъ, тамъ проживающихъ, существуетъ преданіе, что при началѣ заселенія здѣсь Русскими, пришли къ нимъ изъ Ташкентіи торговые люди, которые разставили для себя *семь палатокъ*.

Слѣдуя первоначально обнародованному положенію объ управленіи этой области, я, въ календарѣ на 1853 годъ, именовалъ ее *Семипалатинскою*; какъ однакоже, при внесеніи этого положенія 19 Мая 1854 года во 2-е Полное Собраніе Законовъ, области дано названіе *Семипалатинской*, то я рѣшился слѣдовать этому примѣру (см. 2-е Полное Собр. Зак. Т. XXIX, отд. 1, № 28,235).

3) Киргизы, кочующіе внутри линіи, извѣстны подъ названіемъ *Върноподанныхъ*.

4) Такъ по запискѣ, полученной изъ Сибирскаго комитета.

крестьянъ, — которые водворены между вершинами рѣчекъ Барлыковъ и горами Кокчетау, — образованъ 10-й Казачій полкъ.

Встрѣчающіеся въ Киргизской степи выходцы изъ сосѣдственныхъ странъ Азіи, преимущественно изъ Бухаріи, Ташкента и Коканда, вообще именовются *Чалоказаками*. Въ тѣсномъ смыслѣ подъ этимъ названіемъ разумѣются дѣти таковыхъ выходцевъ, рожденные отъ киргизокъ, съ которыми мусульмане другихъ азійскихъ странъ вошли въ семейныя связи.

XLVII. СИБИРСКАЯ ГУБЕРНІЯ.

У ѣ з д ы.	Мужескаго пола душъ.			Женскаго пола душъ.	Всего душъ обо- его пола.
	Состоя- щихъ въ окладѣ и на льготѣ.	Неполо- женныхъ въ окладѣ.	И того м. п.		
1. Алатырскій (г. Алатырь).....	52,175	2,224	54,399	56,861	111,260
2. Ардатовскій (г. Ардатовъ).....	68,670	2,878	71,548	71,132	142,680
3. Буинскій (г. Буинскъ).....	52,440	1,466	53,906	54,194	108,100
4. Карсунскій (г. Карсунъ).....	76,757	2,853	79,610	82,758	162,368
5. Курмышскій (г. Курмышъ).....	47,254	1,899	49,153	49,584	98,737
6. Сенгилейскій (г. Сенгилей).....	52,569	1,829	54,398	57,168	111,566
7. Симбирскій (Г. г. Симбирскъ).....	65,106	7,227	72,333	70,910	143,243
8. Сызранскій (г. Сызрань).....	72,871	3,632	76,503	69,829	146,332
	487,842	24,008	511,850	512,436	1,024,286

Въ томъ числѣ:

Священно- и церковно-служителей:

Штатныхъ 4,710

Заштатныхъ 206

Монашествующихъ 58

душъ муж. пола.

4,974

Купечества 1,274

Мѣщанъ 15,707

Мастеровыхъ при Тальской бумажной фабрикѣ (въ Кар-
сунскомъ уѣздѣ)..... 253

Одноворцевъ (во всѣхъ уѣздахъ, кромѣ Алатыр-
скаго и Курмышскаго)..... 2,433

Одноворческихъ крестьянъ..... 16

Безоброchn. госуд. крестьянъ (въ Ардатовск. уѣздѣ) 7

Лашманъ 29,952

Госуд. крестьянъ, состоящихъ на собств. земляхъ, 1,028

33,436¹⁾

1) Эти 33,436 душъ принадлежатъ къ государственнымъ крестьянамъ: какъ однако же, по малочисленности ихъ, въ Сибирской губерніи не была учреждена палата государственныхъ имуществъ, то ими завѣдуетъ мѣстное удѣльное начальство. *Лашманы* (приписанные къ лѣсамъ), которые составляютъ наибольшую часть этихъ крестьянъ, находятся въ уѣздахъ Буинскомъ (15,804), Курмышскомъ (10,388) и Симбирскомъ (3760).

	душъ муж. пола.
Удѣльныхъ крестьянъ	224,283 ¹⁾
Крѣпостныхъ людей:	
Помѣщичьихъ крестьянъ 202,280	} 212,889 ²⁾
Дворовыхъ людей 10,609	
Лицъ, состоящихъ въ государственной службѣ по опредѣленію отъ Правительства,	1,011
Приходскихъ и домашнихъ учителей, комнатныхъ надзирателей за воспитанниками и всѣхъ вообще лицъ, пріобрѣтшихъ ученые и академическія степени,	51
Оберъ-офицерскихъ дѣтей	181
Разночинцевъ	346
Приказно-служителей	182
Людей почтоваго вѣдомства	99
» театральнаго вѣдомства	55
Лѣкарскихъ учениковъ и людей находящихся въ служительскихъ должностяхъ	144
Отставныхъ нижнихъ чиновъ, водворен. на участкахъ земли,	1,209
» » » записавшихся въ мѣщанство,	318
» » » воинскихъ чиновъ, не записанныхъ въ ревизію,	5,085
Нижнихъ воинскихъ чиновъ, на службѣ находящихся:	
Во внутреннемъ гарнизонномъ баталіонѣ, инвалидовныхъ и этапныхъ командахъ	3,088
Принадлежащихъ къ корпусу жандармовъ	33
Находящихся при комиссаріатской комиссіи	137
Состоящихъ при земской конюшнѣ государственнаго коннозаводства	47
Принадлежащихъ къ «горгаутному» (Гард-котному) экипажу путей сообщенія ³⁾	19
Дѣтей, рожденныхъ отъ солдатъ въ службѣ находящихся,	1,726
» отставныхъ солдатъ, не водворенныхъ на участкахъ земли,	903
Дѣтей, исключенныхъ изъ военнаго вѣдомства кантонистовъ	31

1) Т. е. 43.82 % всего мужскаго населенія губерніи.

2) Это число составляетъ 41.59 % всего мужскаго населенія губерніи.

3) *Гард-котъ* (т. е. береговая стража), которыхъ названіе изуродовано въ *Гардкоуты*, учреждены были 20 Іюля 1797 года, для прекращенія разбѣздовъ разбойническихъ партій по р. Волгѣ. См. Полн. Собр. Зак. Т. XXIV, № 18,008 (с. 669). Послѣ 60-ти-лѣтняго существованія они, какъ уже не нужные, упразднены въ 1857 году.

	душъ муж. пола.
Дѣтей такихъ лицъ, которыя поступили изъ военнаго вѣдомства въ должности присяжныхъ	30
Дѣтей незаконно-рожденныхъ отъ солдатокъ	358
» конми матери были беременны при отдачѣ мужей ихъ въ рекруты	559
Дѣтей неизвѣстнаго происхожденія, принятыхъ приказомъ общественнаго призрѣнія,	12
Военныхъ кантонистовъ, находящихся въ Симбирскомъ баталіонѣ, (въ Симбирскѣ)	2,293
Иностранцевъ, нигдѣ не записанныхъ,	12

Всѣ здѣсь поименованныя лица вошли въ составъ вышепоказаннаго общаго числа душъ муж. пола. — Сверхъ того въ вѣдомости Симбирской казенной палаты упоминается еще о 12,765-ти кантонистахъ, проживающихъ въ (прочихъ) городахъ Симбирской губерніи, также въ Пензѣ и въ уѣздахъ Пензенской губерніи. Эти послѣдніе оставлены безъ вниманія.

Пространство Симбирской губерніи, по новѣйшему исчисленію, составляетъ 883.28 кв. мили, или 42,737.7 кв. верстъ, почему на кв. милю причитается 1159.04, а на кв. версту 23.97 жителя.

Не могу здѣсь не упомянуть о замѣчательномъ трудѣ, сообщенномъ въ началѣ сего (1857) года И. Русскому Географическому обществу, подъ заглавіемъ: «Результаты народной переписи въ Ардатовскомъ уѣздѣ Симбирской губерніи». Сочинитель, г-нъ Трубниковъ, пользуясь подлинными ревизскими сказками 8-й и 9-й ревизіи, доказалъ, что и у насъ, внѣ столицъ, встрѣчаются люди, постигающіе всю важность точныхъ и полныхъ переписей и выводовъ на нихъ основанныхъ. Желая искренно, чтобы его примѣру послѣдовали многіе другіе просвѣщенные обитатели пространнаго нашего государства, я тутъ замѣчу только, что въ разысканіяхъ г-на Трубникова заключается между прочимъ и опроверженіе того неосновательнаго мнѣнія, будто бы дѣтъ возможности собирать при ревизіяхъ свѣдѣнія о числѣ жителей каждаго отдѣльнаго народа. По его словамъ, въ Ардатовскомъ уѣздѣ, въ числѣ 220 обитаемыхъ мѣстъ, 56 заняты исключительно Мордвою, которая, сверхъ того, вмѣстѣ съ Русскими, встрѣчается только въ 4-хъ селеніяхъ. Самое многолюдное въ уѣздѣ селеніе — Шурово, въ которомъ 2295 душъ обоого пола — населено одною Мордвою, которой въ всемъ уѣздѣ 53,997 душъ обоого пола (муж. 26,623 и женск. 27,374). За исключеніемъ 2665 душъ об. пола, принадлежащихъ къ числу помѣщичьихъ крестьянъ, вся прочая Мордва удѣльнаго вѣдомства. Жаль только, что г. Трубниковъ говоритъ о Мордвѣ нераздѣльно; между тѣмъ какъ извѣстно, что въ Симбирской губерніи встрѣчается Мордва всѣхъ трехъ колѣнъ: *Мокша*, *Эрзя* и *Каратаи*.

Судя по свѣдѣніямъ, въ 1843 году сообщеннымъ Академіи наукъ Департаментомъ Удѣловъ, только въ уѣздахъ Симбирскомъ и Буинскомъ обитаетъ *Мокша* и *Эрзя*; во всѣхъ же прочихъ уѣздахъ одна *Эрзя* и только часть *Каратаевъ* въ Сенгилейскомъ уѣздѣ¹⁾.

1) См. Bulletin de la Classe Historico-philologique de l'Académie des Sciences T. I, № 24, p. 369 sq.

XLVIII. СМОЛЕНСКАЯ ГУБЕРНІЯ.

У ъ з д ы	Мужескаго пола душъ.			Женскаго пола душъ.	Всего душъ обо- его пола.
	Состоя- щихъ въ окладъ и на льготъ.	Неполо- женныхъ въ окладъ.	И того м. п.		
1. Бѣльскій (г. Бѣлой)	50,264	4,847	55,111	53,475	108,586
2. Вяземскій (г. Вязьма)	36,415	2,962	39,377	39,607	78,984
3. Гжатскій (г. Гжатскъ)	53,606	1,960	55,566	60,969	116,535
4. Дорогобужскій (г. Дорогобужъ)	33,534	2,184	35,718	35,783	71,501
5. Духовщинскій (г. Духовщина)	39,461	2,464	41,925	41,748	83,673
6. Ельнинскій (г. Ельня)	47,323	2,616	49,939	48,862	98,801
7. Краснинскій (г. Красный)	29,286	2,075	31,361	31,212	62,573
8. Порѣчьскій (г. Порѣчье)	37,905	2,427	40,332	40,994	81,326
9. Рославльскій (г. Рославль)	47,039	4,217	51,256	48,110	99,366
10. Смоленскій (Г. г. Смоленскъ)	33,159	4,249	37,408	36,198	73,606
11. Сычевскій (г. Сычевка ¹⁾	43,183	2,206	45,389	48,146	93,535
12. Юхновскій (г. Юхновъ)	47,714	2,328	50,042	51,122	101,164
	498,889	34,535	533,424	536,226	1,069,650

Въ томъ числѣ:

Священно- и церковно-служителей:

душъ муж. пола.

Штатныхъ	2,940	}	7,895
Заштатныхъ	338		
Дѣтей тѣхъ и другихъ	4,466		
Монаховъ	151		

Купечества 3,240

Мѣщанъ и цеховыхъ 19,644 ²⁾

Смоленская палата государственныхъ имуществъ показала существовавшихъ въ ея вѣдѣніи къ 1 Іюля 1851 г. 98,039 муж. и 105,753 женск. пола душъ (об. пола 203,792 д.).

1) Въ произношеніи: городъ *Сычѣвка*, уѣздъ Сычѣвскій.

2) Въ числѣ мѣщанъ, которые въ 1851 году состояли на льготѣ, находилось:

Вольно отпущенныхъ, со включеніемъ 122 сиротъ,	1,855
Отсужденныхъ изъ помѣщичьяго владѣнія	33
Уволенныхъ изъ духовнаго званія	5
Записанныхъ въ мѣщане изъ фабричныхъ (крестьянъ)	55
Изъ незаконно-рожденныхъ отъ матерей неплатнаго званія	72
Евреевъ перекрестовъ	21

Въ Государственные крестьяне записалось изъ вольно-отпущенныхъ только 18, а изъ отсужденныхъ 4.

	душъ муж. пола.
Въ томъ числѣ, по показаніямъ казенной палаты, находилось:	
Одноворцевъ	2,240
Одноворческихъ крестьянъ	58
Казенныхъ крестьянъ, водворенныхъ на собств. земляхъ,	1,477
Бывшихъ ямщиковъ	1,202
Государственныхъ крестьянъ (въ тѣсномъ смыслѣ)	90,653
Бывшихъ помѣщичьихъ, нынѣ государственныхъ крестьянъ (изъ отпущенныхъ на волю 101, изъ отсужденныхъ 4)	105
Крестьянъ Орловскаго кадетскаго корпуса	431
» комиссіи для сооруженія въ Москвѣ храма	1,034
» Московскаго комитета Имп. Человѣколюбиваго общества	727
Крѣпостныхъ людей:	
Помѣщичьихъ крестьянъ 350,195	} 378,038 ¹⁾
Дворовыхъ людей 27,843	
О дворянахъ, почетныхъ гражданахъ, архіерейскихъ и монастырскихъ служителяхъ, см. ниже.	
Отставныхъ отъ службы военной:	
Генераловъ 11 и дѣтей ихъ 8, 19	} 1,849
Штабъ- и Оберъ-офицеровъ 1329 и дѣтей ихъ 501, 1,830	
Солдатъ, записанныхъ въ мѣщане и крестьяне,	
» получившихъ земляные участки въ помѣщичьихъ селеніяхъ,	143
Отставныхъ отъ службы гражданской:	
Въ классѣ состоящихъ 273 и дѣтей ихъ 123	396
Канцелярскихъ чиновниковъ 248 и дѣтей ихъ 73	321
Людей находящихся въ служительскихъ должностяхъ и лѣкарскихъ учениковъ	40
Людей почтоваго вѣдомства	142
Престарѣлыхъ арестантовъ	88
Нижнихъ воинскихъ чиновъ, находящихся въ безсрочномъ отпуску,	2,799
Кантонистовъ, отданныхъ матерямъ на воспитаніе,	6,932

1) Т. е. 70.87% всѣхъ вообще жителей Смоленской губерніи. При 8-й ревизіи было 73.87%, почему это отношеніе наизмѣнилось на 2.40%, между тѣмъ какъ изъ государственныхъ крестьянъ не малое число выселилось въ другія губерніи (особенно въ Тобольскую).

Иностранцевъ: Австрійцевъ	13	} 41
Прусскихъ подданныхъ	15	
Мекленбургскихъ подданныхъ	2	
Швейцарцевъ	3	
Французовъ	6	
Великобританскихъ подданныхъ	2	

Пространство Смоленской губерніи составляетъ 1019.43 кв. миль, или 49,326.3 кв. версть¹⁾, почему при 9-й переписи приходилось на кв. милю 1049.29, а на кв. версту 21.68 житель. Степень населенности отъ 8-й къ 9-й ревизіи нѣсколько уменьшилась, что приписать должно выселенію изъ губерніи значительнаго числа государственныхъ крестьянъ.

Въ упомянутой Академіею наукъ Сельско-хозяйственной статистикѣ Смоленской губерніи, составленной Як. Ал. Соловьевымъ и изданной изданиемъ Ученаго комитета Министерства Государственныхъ Имуществъ въ 1855 г. (въ Москвѣ), на с. 87 и д., относительно числа жителей сказано, что въ 1850 году все населеніе губерніи состояло изъ 1,091,292 душъ обою п. Въ 1851 и 1852 годахъ выселилось изъ Смоленской губерніи, — за исключеніемъ переселенцевъ изъ другихъ губерніи въ Смоленскую — 8043 души, почему къ 1 Января 1853 года душъ обою пола всѣхъ состояній числилось 1,083,249.

По уѣздамъ они были расселены слѣдующимъ образомъ:

<i>Великорусскіе уѣзды:</i>		мужск.	женск.	об. пола.
Вяземскій	39,361	40,795	80,156	
Гжатскій	55,811	61,947	117,758	
Юхновскій	50,251	51,776	102,033	
Бѣльскій	55,091	56,484	111,575	
Сычевскій	45,315	50,802	96,117	
И того	245,835	261,804	507,639	
<i>Бѣлорусскіе уѣзды:</i>				
Смоленскій	37,366	38,749	76,115	
Рославльскій	51,231	50,840	102,071	
Дорогобужскій	35,608	37,017	72,625	
Ельнинскій	49,927	50,175	100,102	
Духовщинскій	40,816	41,836	82,652	
Порѣчьскій	38,944	40,674	79,618	
Краснинскій	30,644	31,783	62,427	
И того	284,536	291,074	575,610	
Всего	530,371	552,878	1,083,249	

1) При недавно произведенномъ по уѣздамъ исчисленіи пространства, итогъ для всей губерніи оказался въ 1018.42 кв. миль, или 49,262 версты.

Въ отношеи къ племенному различію жителей г-нъ Соловьевъ замѣчаетъ, что въ уѣздахъ Бѣлорусскихъ высшія сословія принадлежатъ къ Великорусскому племени. Таковыхъ въ этихъ уѣздахъ во время составленія 9-й переписи считалось:

	муж.	женск.	всего.
1. Дворянъ потомственныхъ и личныхъ.....	5,954	6,187	12,141
2. Отставныхъ отъ службы военной, штабъ- и оберъ-офицеровъ	1,483	1,476	2,959
3. " " " статской, въ классахъ состоящихъ..	151	153	304
4. Духовныхъ.....	4,283	4,683	8,966
	11,871	12,499	24,370
Исключивъ эти числа изъ Бѣлорусскаго племени и прибавивъ къ Великорусскому, получимъ настоящее населеніе того и другаго племени:			
Великорусское въ.....	257,706	274,303	532,009
Бѣлорусское въ.....	272,665	278,575	551,240
	530,371	552,878	1,083,249

Т. е. Великорусское племя составляетъ 49 % общаго народонаселенія; а Бѣлорусское 51 %.

Провѣденныя г. Соловьевымъ разысканія о движеніи народонаселенія въ Смоленской губерніи служатъ явнымъ доказательствомъ, что статистикъ не можетъ основывать своихъ заключеній о приращеніи или убыли въ числѣ жителей на однихъ метрическихъ книгахъ. Данная, выведенная для Смоленской губерніи изъ сличенія числа рожденныхъ съ числомъ умершихъ, отъ 1834 до конца 1852 года, оказалась слишкомъ въ четыре раза больше противъ ревизскаго приращенія народонаселенія. Этого обстоятельства, заставляющаго думать, что въ метрическихъ книгахъ показанія о родившихся полнѣе показаній объ умершихъ, кажется достаточно для предостереженія статистиковъ, дорожащихъ точностію.

XLIX. СТАВРОПОЛЬСКАЯ ГУБЕРНІЯ.

У ѣ З Д Ы.	Мужскаго пола душъ.			Женскаго пола душъ.	Всего душъ обо- его пола.
	Соста- ющихъ въ окладъ и на льготѣ.	Неполо- женныхъ въ окладъ.	И того м. п.		
1. Кизлярскій (г. Кизляръ).....	4,830	28,157	32,987	29,484	62,471
2. Пятигорскій (г. Пятигорскъ).....	37,898	12,881	50,779	41,045	91,824
3. Ставропольскій (Г. г. Ставрополь).....	54,046	8,536	62,582	64,155	126,737
Кавказское линейное войско (со включеніемъ 40,549 душъ, водворенныхъ въ землѣ Горскихъ народовъ).....	96,774	49,574	146,348	134,684	281,032
			180,059	124,356	254,415
			276,407	259,040	535,447

Въ томъ числѣ:

душъ муж. пола.

Священно- и церковно-служителей, исповѣданій:

Православнаго.....	743	}.....	942
Григоріанскаго.....	199		

душъ душъ пола.

Купечества (состоящаго изъ Русскихъ, Армянъ и немногихъ Грузинъ) 1,803

Мѣщанъ и цеховыхъ:

Русскихъ (со включен. 2489 льготныхъ) 3,267	}	8,757
Грузинъ (льготныхъ 3) 452		
Армянъ 4,447		
Тѣзиковъ (Татаръ) ¹⁾ 588		

Однодворцевъ западныхъ губерній (вѣроятно Поляковъ) .. 36

Колонистовъ въ Пятигорскомъ уѣздѣ:

Нѣмецкихъ 250	}	399
Шотландскихъ 149		

Поселянъ Армянъ (въ Пятигорскомъ уѣздѣ)..... 1,663

Государственныхъ крестьянъ разныхъ наименованій, со включеніемъ штатныхъ архіерейскихъ служителей.. 76,024

Въ вѣдѣніи палаты государственныхъ имуществъ, по 9-й переписи, состояло вообще 147,680 душъ обоюго пола, въ томъ числѣ мужскаго 76,168 и женскаго 71,512.

Крѣпостныхъ людей:

Помѣщичьихъ крестьянъ..... 7,471	}	8,131 ²⁾
Дворовыхъ людей 660		

Отставныхъ нижнихъ чиновъ и ихъ дѣтей, приписавшихся къ городскимъ и сельскимъ обществамъ, 249

Осетинъ и Черкесъ (въ бывшемъ Моздокскомъ уѣздѣ, вошедшемъ въ составъ Пятигорскаго) 1,310

Кочующихъ разныхъ народовъ Магометанской вѣры 45,793 ³⁾

Остальные суть дворяне и почетные граждане потомственные и личные.

1) *Тѣзиками* называются Татары, переселившіеся изъ Персіи. Объ нихъ упоминается въ именномъ указѣ съ *Воарскитъ* приговоромъ «о взиманіи таможенной пошлины съ товаровъ въ Москвѣ и въ городахъ», 25 Октября 7162 (1653) года, гдѣ сказано: «А въ Астрахани, съ Русскихъ и заморскихъ товаровъ, съ Русскихъ людей и Шахвы области съ *Тѣзиковъ*» и пр. — Въ бытность мою въ нынѣшней Ставропольской губерніи (въ 1829 г.) Гребенскіе казаки именовали *Тѣзиками* вообще торговыхъ людей, приѣзжавшихъ къ нимъ съ товарами.

2) Т. е. 2.94 % всего мужскаго населенія въ губерніи. При 8-й ревизіи оказавшееся число составляло 3.14 %, почему сравнительная убыль въ крѣпостномъ состояніи отъ 8-й къ 9-й ревизіи составляетъ 0.20 или 1/5 %.

3) Въ томъ числѣ въ уѣздахъ: Кизлярскомъ 27,524, Пятигорскомъ 10,704 и Ставропольскомъ 7465.

Прилагая при семъ полученную Академіею наукъ вѣдомость о числѣ жителей въ Кавказскомъ линейномъ войскѣ¹⁾, я считаю не лишнимъ показать, какъ это казачье войско въ 1851 году было распределено по уѣздамъ:

Приложе-
ніе 8-е.

	муж. п.	женск. п.	об. пола.
Въ Кизлярскомъ:			
Полки Гребенскій, Кизлярскій и Моздокскій	16,416	16,482	32,898
Тамъ же, и частию въ Пятигорскомъ:			
Горскій полкъ	8,118	7,622	15,740
Въ Пятигорскомъ:			
6-я Бригада	14,354	12,651	27,005
Тамъ же, и въ Ставропольскомъ:			
5-я Бригада	15,418	14,681	30,099
Въ Ставропольскомъ:			
Бригады: 1-я, 3-я и 4-я	54,438	53,686	108,124
Всего въ предѣлахъ губерніи	108,744	105,122	213,866
Сверхъ того:			
Въ Землѣ Горскихъ народовъ:			
2-я Бригада и полки Владикавказскій и Сунженскій	21,315	19,234	40,549
Итого	130,059	124,356	254,415

Пространство Ставропольской губерніи въ точности еще не извѣстно.

Л. ТАВРИЧЕСКАЯ ГУБЕРНІЯ.

Со включеніемъ Керчь-Еникольскаго градоначальства.

У ѣ З Д Ы.	Мужскаго пола душъ.			Женскаго пола душъ.	Всего душъ обо- его пола.
	Состо- ящихъ въ окладѣ и на льготѣ.	Неполю- женныхъ въ окладѣ.	Итого и. п.		
1. Бердя́нскій (г. Бердя́нскъ).....	60,105	2,194	62,299	49,092	111,391
2. Дивѣрѣвскій (г. Алѣшка)	32,818	2,014	34,832	32,364	67,196
3. Евпаторійскій (г. Евпаторія).....	26,768	2,569	29,337	23,968	53,305
4. Мелитопольскій (г. Мелитополь).....	57,565	1,557	59,122	64,526	123,648
5. Перекопскій (г. Перекопъ).....	29,668	2,295	31,963	24,655	56,618
6. Симѣропольскій (Г. г. Симѣрополь)..	45,970	5,025	50,995	41,102	92,097
7. Ялтинскій (г. Ялта).....	14,657	2,049	16,706	13,749	30,455
8. Феодосійскій (г. Феодосія).....	37,905	3,940	41,845	32,277	74,122
	305,456	21,643	327,099	281,733	608,832

1) См. Приложение 8-е.

Въ томъ числѣ:

Священно- и церковно-служителей:

душъ муж. пола.

Православныхъ	932	}	9,018
Лютеранъ	134		
Католиковъ	4		
Армяно-Григоріанъ	41		
Караимовъ	20		
Магометанъ	7,887		

Купечества (со включеніемъ 113 иностранныхъ гостей) 3,947¹⁾

Мѣщанъ 34,689²⁾

Ремесленниковъ (Нѣмцевъ)	95	}	269
Иностранцевъ, записанныхъ въ цехъ мастеровъ	174		

Колонистовъ, платящихъ уже поселянскій

окладъ,	9,147	} 9,207	} 17,348
Колонистовъ, прочихъ	60		
Меннонистовъ	8,141		

Таврическая палата государственныхъ имуществъ, по 9-й ревизіи считала въ своемъ вѣдѣніи, къ 1 Юля 1851 года 423,284 души об. пола (226,391 муж. и 196,893 женск. пола).

По вѣдомости казенной палаты, во 2-й половинѣ 1851 г. состояло:

Однодворцевъ (со включен. 6-ти крестьянъ ихъ)	13,336	} 228,086
Казаковъ ³⁾	46,074	
Государств. крестьянъ разныхъ наименованій	29,801	
Поселянъ Татаръ	138,875	

1) Въ томъ числѣ купцовъ: Русскихъ 2,031
Грековъ 138
Армянъ 191
Нѣмцевъ 43
Евреевъ-Караимовъ 1,215
Татаръ 212

Остальныя суть разные иностранцы.

2) Въ томъ числѣ Христіанъ: Русскихъ 7,876
Грековъ 2,073
Армяно-Католиковъ 1,344
Цыганъ православныхъ 64
Иностранцевъ 712
Евреевъ и Караимовъ 3,667
Татаръ и Цыганъ (собственно Трухменъ) 18,931

3) Это переселенцы изъ Малороссіи, которые всѣ (за исключеніемъ 10 душъ) водворены въ 3-хъ сѣверныхъ уѣздахъ.

	душъ муж. пола.
Свободныхъ хлѣбопашцевъ (Ногайцевъ)	207
» земледѣльцевъ Евреевъ	128
Иностранцевъ, проживающихъ на собственныхъ земляхъ и платящихъ по 95 коп. съ души	5
Водныхъ матросовъ	1,364
Иностранцевъ, владеющихъ домами и землями,	563
Жителей Ангальтъ-Кетенской колоніи, не записанныхъ въ ревизію (въ Днѣпровскомъ уѣздѣ),	50
Крѣпостныхъ людей:	
Помѣщичьихъ крестьянъ... 18,795 }	20,677 ¹⁾
Дворовыхъ людей..... 1,882 }	
Служащихъ въ Крымскомъ-Татарскомъ эскадронѣ и проживающихъ въ губерніи	50
Служащихъ и неслужащихъ, въ округѣ Греческаго баталіона	1,303 ²⁾
Отставныхъ нижнихъ воинскихъ чиновъ:	
Записанныхъ по ревизіи 175 }	1,398
Незаписанныхъ..... 1,218 }	
Отставныхъ канцелярскихъ служителей	49
Сторожей при присутственныхъ мѣстахъ	200
Лѣкарскихъ учениковъ.....	28
Казенныхъ учениковъ садоводства	33
Состоящихъ въ почтовомъ вѣдомствѣ.....	84
» въ вѣдомствѣ Таврическаго приказа общественнаго призрѣнія	156
Кантонистовъ.....	1,366
Иностранцевъ, безъ принятія подданства въ губерніи живущихъ,	2,033

Пространство Таврической губерніи съ Керчь-Еникальскимъ градоначальствомъ, съ косами Арабатскою и Джарилгачскою и съ островами Тендереъ, Тендра, Петровскимъ, Чуруктѣпъ и Бирючимъ, но безъ Гнилаго моря (Сиваша), безъ лимана Бердянскаго и безъ озеръ Молочнаго, Донкузлава и Сасыка, составляетъ 1 135.61 кв. миль, или 54,947.4 кв. верстъ, а какъ изъ общаго пространства губерніи на долю полуострова Таврическаго

1) Изъ нихъ 14,808 душъ м. п. въ трехъ ѡбщественныхъ уѣздахъ (Бердянскомъ, Днѣпровскомъ и Мелитопольскомъ). Къ общему числу жителей число крѣпостныхъ относится какъ 6.32:100. При 8-й ревизіи крѣпостное состояніе составляло 6.57%, почему эта пропорція уменьшилась на 0.25%.

2) По сообщеннымъ выше, на с. 12-й, даннымъ Департамента Военныхъ Поселеній, къ Греческому баталіону принадлежало всего 2648 душъ (1397 мужскаго и 1251 женскаго пола).

приходится 472.89 кв. мили, или 22,881.1 верста, а уѣзды Бердянскій, Днѣпровскій и Мелитопольскій занимаютъ 662.72 кв. мили, или 32,066.3 кв. версты, то

	на кв. мило.	на кв. версту.
изъ 608,832 жителей всей губерніи причитается	536.13	11.08
» 306,597 » полуострова	648.35	13.40
» 302,235 » 3-хъ сѣверныхъ уѣздовъ причит.	456.03	9.42

Полагая, что для нѣкоторыхъ изслѣдованій можетъ пригодиться исчисленіе разныхъ наименованій, подъ которыми въ 1835 году, при 8-й ревизіи, въ Таврической губерніи показаны были крестьяне, я рѣшаюсь сообщить здѣсь эти названія, такъ какъ онѣ мнѣ были показаны при обревизованіи въ 1837 году государственныхъ имуществъ.

- | | |
|-------------------------------|--|
| 1. Свободные хлѣбопашцы. | 12. Нововодворенные Татары. |
| 2. Однодворцы. | 13. Монастырскіе крестьяне. |
| 3. Однодворческіе крестьяне. | 14. Экономическіе крестьяне. |
| 4. Войсковые обыватели. | 15. » Малороссіане. |
| 5. Военскіе поселане. | 16. Коронные крестьяне (коронно посполитые). |
| 6. » выходцы. | 17. Ямщики. |
| 7. Казаки Малороссійскіе. | 18. Ясашные. |
| 8. Казачьи подусѣдки. | 19. Колонисты. |
| 9. Государственные крестьяне. | 20. Меннонисты. |
| 10. Казенные крестьяне. | 21. Удѣльные крестьяне. |
| 11. » поселане. | 22. Помѣщичьи крестьяне (и дворовые люди). |

Этого рода свѣдѣнія любопытны какъ для историка и лингвиста, такъ и для администратора.

Однодворцы вообще Великороссіане, между тѣмъ какъ воинскіе обыватели, казаки, подусѣдки и посполитые — Малороссіане; ясашные — происхожденія инородческаго; колонисты — Нѣмцы и частію Болгары; Меннонисты всѣ безъ изъятія Нѣмцы. Подъ названіемъ казенныхъ поселанъ разумѣлись Магометане (Татары и Трухмены).

ЛІ. ТАМБОВСКАЯ ГУБЕРНІЯ.

У Ѣ З Д Ы.	Мужскаго пола душъ.			Женскаго пола душъ.	Всего душъ обо- его пола.
	Состоя- щихъ въ охладѣ и на льготѣ.	Неполо- женныхъ въ охладѣ.	И того и. и.		
1. Борисоглѣбскій (г. Борисоглѣбскъ).....	78,075	1,370	79,445	79,798	159,243
2. Елатомскій (г. Елатьма).....	52,467	1,118	53,585	53,852	107,437
3. Кирсановскій (г. Кирсановъ).....	84,504	2,191	86,695	87,077	173,772
4. Козловскій (г. Козловъ).....	97,765	2,304	100,069	100,190	200,259
5. Лебедянскій (г. Лебедянь).....	48,618	1,053	49,671	50,699	100,370
6. Липецкій (г. Липецкъ).....	48,096	1,424	49,520	50,754	100,274
7. Моршанскій (г. Моршанскъ).....	88,043	1,467	89,510	90,436	179,946
8. Спасскій (г. Спасскъ).....	38,591	966	39,557	40,426	79,983
9. Тамбовскій (Г. г. Тамбовъ).....	110,956	7,548	118,504	114,166	232,670
10. Темниковскій (г. Темниковъ).....	48,360	1,295	49,655	50,279	99,934
11. Усманскій (г. Усмань).....	58,646	1,183	59,829	62,440	122,269
12. Шацкій (г. Шацкъ).....	53,921	1,445	55,366	54,982	110,348
	808,042	23,364	831,406	835,099	1.666,505

Въ томъ числѣ:

душъ муж. пола.

Священно- и церковно-служителей:

Штатныхъ	4,029	}	7,387
Заштатныхъ	3,358		

Купечества..... 7,548

Мѣщанъ..... 34,570

Рабочихъ людей..... 1,212

Палата государственныхъ имуществъ, къ 1 Юля 1851 года,
считала въ своемъ ведѣніи 810,477 душъ обоого пола
(въ томъ числѣ муж. 394,540 и женск. п. 415,937).

По показаніямъ казенной палаты состояло тогдаже:

Одноворцевъ	12,957	}	13,388
Крестьянъ ихъ	431		

Поселянъ, водворенныхъ на собственныхъ земляхъ, 790

Бывшихъ ямщиковъ..... 2,035

Государственныхъ крестьянъ разныхъ наименованій ¹⁾... 379,829

1) Имено: Государственныхъ крестьянъ, собственно такъ называемыхъ, 364,936
 Казенныхъ поселанъ..... 443
 Экономическихъ крестьянъ..... 7,478
 Ясажныхъ "..... 91
 Казенныхъ "..... 3,683
 " Малороссіянъ..... 33
 Татаръ..... 3,092
 Новокрещенъ..... 73
 } 379,829

	душъ муж. пола.
Монастырскихъ служителей.....	191
Крестьянъ, приписанныхъ къ частнымъ заводамъ и фабрикамъ (въ 6-ти уѣздахъ).....	6,027
Крѣпостныхъ людей:	
Помѣщичьихъ крестьянъ.. 332,652	} 362,142 ¹⁾
Дворовыхъ людей..... 29,490	
Оберъ-офицерскихъ дѣтей.....	905
Разночинцевъ.....	4,220
Приказно-служителей.....	1,207
Почетныхъ гражданъ.....	171
Отставныхъ солдатъ.....	5,274
Иностранцевъ.....	31

При новѣйшемъ, поуѣздномъ исчисленіи пространства Тамбовской губерніи подлѣею оказалось 1202.08 кв. мили, или 58,161.9 кв. верста, почему изъ общаго числа жителей причитается на кв. милю 1386.3з, а на кв. версту 28.6з жителей.

ЛП. ТВЕРСКАЯ ГУБЕРНІЯ.

У ѣ з д ы.	Мужескаго пола душъ.			Женскаго пола душъ.	Всего душъ обо- его пола.
	Состоя- щихъ въ окладѣ и на льготѣ.	Неполо- жен- ныхъ въ окладѣ.	И того м. п.		
1. Бѣжецкій (г. Бѣжецкъ).....	83,150	1,846	84,996	92,641	177,637
2. Весьегонскій (г. Весьегонскъ ²⁾	53,300	1,157	54,457	62,026	116,483
3. Вышневолоцкій (г. Вышній-Волоцокъ)..	56,197	2,379	58,576	64,461	123,037
4. Зубцовскій (г. Зубцовъ).....	41,295	683	41,978	44,906	86,884
5. Калязинскій (г. Калязинъ).....	47,988	874	48,862	53,415	102,277
6. Кашинскій (г. Кашинъ).....	52,631	1,617	54,248	59,629	113,877
7. Корчевской (г. Корчева).....	45,209	726	45,935	50,395	96,330
8. Новоторжскій (г. Торжокъ ³⁾	56,018	3,427	59,445	61,128	120,573
9. Осташковскій (г. Осташковъ).....	43,143	943	44,086	47,646	91,732
10. Ржевскій (г. Ржевъ).....	48,090	2,127	50,217	52,464	102,681
11. Старицкій (г. Старица).....	53,690	1,320	55,010	57,457	112,467
12. Тверской (Г. г. Тверь).....	52,617	4,034	56,651	59,291	115,942
	633,328	21,133	654,461	705,459	1,359,920

1) Т. е. 43.56% всего числа жителей м. п. въ губерніи. При 8-й ревизіи было 47.71%, почему крѣпостное состояніе сравнительно убавилось на 4.15%. — Съ причисленіемъ къ крѣпостнымъ людямъ однодворческихъ крестьянъ, крѣпостной процентъ былъ бы не много больше; но если прибавить къ тому 6027 фабричныхъ крестьянъ, то отношеніе числа владѣльческихъ крестьянъ къ общему населенію мужескаго пола увеличилось бы почти на цѣлый процентъ, составляя 44.33%.

2) Произносится: *Весьёгонскъ* (или *Весь іёгонскъ*).

3) Жители: «*Новоторы*».

Въ томъ числѣ:

душъ муж. пола.

Священно- и церковно-служителей:		
Штатныхъ	3,774	} 9,009
Заштатныхъ и ихъ дѣтей	5,235	
Купечества		6,029
Мѣщанъ (со включеніемъ 92-хъ отставныхъ солдатъ, по- ступившихъ въ мѣщане)		29,411
Свободныхъ хлѣбопашцевъ, нынѣ именуемыхъ государ- ственными крестьянами, водворенными на собствен- ныхъ земляхъ,		5,720
Палата государственныхъ имуществъ, къ 1 Юля 1851 г., считала въ своемъ вѣдѣніи 451,251 душу (въ томъ числѣ муж. 213,492 и женск. п. 237,759).		
Казенная палата въ то же время показала:		
Ямщиковъ (со включеніемъ 11-ти отставныхъ солдатъ)		5,341
Государственныхъ крестьянъ		190,666 ¹⁾
» » изъ отставныхъ солдатъ		1,497
Крестьянъ, принадлежавшихъ бывшей комиссіи соору- женія въ Москвѣ храма,		6 583
Крестьянъ выморочныхъ		153
» купленныхъ въ казну отъ помѣщиковъ		5,317
» вѣдомства Кабинета Его Импер. Величества		533
Поселянъ удѣльнаго вѣдомства		26,349
Крѣпостныхъ людей:		
Помѣщичьихъ крестьянъ	340,179	} 362,277 ²⁾
Дворовыхъ людей	22,098	
Лѣкарскихъ учениковъ		23
Штатно-служителей при монастыряхъ	172	} 314
дѣтей ихъ	142	

Пространство Тверской губерніи, при новѣйшемъ поуѣздномъ исчисленіи, оказалось въ 1225.35 кв. миль, или 59,298.4 кв. верстѣ, почему на кв. милю причитается 1109.64, а на кв. версту 22.93 жителя обоюга пола.

1) Въ томъ числѣ собственно такъ называемыхъ государственныхъ крестьянъ только 2240; прочіе 188,426 бывшіе экономическіе, т. е. нѣкогда состоявшіе въ духовномъ вѣдомствѣ. — Эти государственные крестьяне, со включеніемъ ямщиковъ и бывшихъ свободныхъ хлѣбопашцевъ, составляютъ 30.82% мужскаго населенія губерніи.

2) Что составляетъ 53.36% общаго числа жителей муж. п. — При 8-й ревизіи было 57.85%, почему это отношеніе измѣнилось въ пользу свободныхъ состояній на 2.49%.

Въ описаніи Тверской губерніи въ сельско-хозяйственномъ отношеніи, Вас. Преображенскаго, сочиненномъ по случаю объявленной Ученымъ Комитетомъ Министерства Государственныхъ имуществъ, въ 1847 году, конкурсной задачи, и изданномъ въ С. Петербургѣ въ 1854 году, въ 8., относительно числа жителей мы находимъ на с. 79-й слѣдующее:

Число жителей въ Тверской губерніи простирается въ настоящее время до 643,776 душъ муж. пола и до 685,665 душъ женск. пола, итого 1.329,441 человекъ, по отчету за 1847 годъ. Въ этомъ числѣ было:

	душъ обоого пола.
Дворянъ потомственныхъ	7,006
» личныхъ	3,010
Разночинцевъ	1,431
Почетныхъ гражданъ	400
Купцовъ	9,354
Мѣщанъ	62,651
Монашествующихъ	544
Благо духовенства	17,950
Штатныхъ монастырскихъ служителей	409
Осѣдлыхъ отставныхъ нижнихъ чиновъ	9,612
Солдатскихъ женъ	12,182
Дворовыхъ людей	43,543
Государственныхъ поселянъ	416,738
Помѣщичьихъ крестьянъ	694,972
Удѣльныхъ крестьянъ	49,507
Иностранцевъ	132
	<hr/> 1,329,441

ЛIII. ТИФЛИССКАЯ ГУБЕРНІЯ.

	Число душъ		
	муж. п.	женск. п.	об. пола.
Уѣзды:			
1. Горійскій (г. Гори)	36,409	} Число жителей женскаго пола по уѣздамъ и округамъ не извѣстно.	} 491,485
2. Елисаветпольскій (г. Елисаветполь)	48,888		
3. Сигнахскій (г. Сигнахъ)	39,667		
4. Телавскій (г. Телавъ)	24,161		
5. Тифлиссскій (Г. г. Тифлисъ)	57,950		
Округи:			
1. Горскій	6,634		
2. Джаро-Белоканскій, военный (крѣпость Заркаты)	37,505		
3. Оссетинскій	10,054		
4. Тушинно-Пшаво-Хевсурскій	6,518		
	<hr/> 267,786	<hr/> 223,699	<hr/> 491,485

*

Общее число жителей губернии заимствовано изъ свѣдѣній, доставленныхъ послѣ 9-й ревизіи Закавказскимъ управленіемъ въ Министерство Финансовъ. Показанія о числѣ обитателей мужескаго пола по уѣздамъ и округамъ, сообщено мнѣ г-мъ Дѣйств. статскимъ совѣтникомъ Ал. Фод. Крузенштерномъ изъ Тифлиса. Они основаны на камеральныхъ описаніяхъ, которыя произведены были въ Тифлисской губерніи по уѣздамъ въ 1842 году, въ Джаро-Белоканскомъ округѣ въ 1844 году, а въ городахъ въ 1848 году.

Для Джаро-Белоканскаго военнаго округа имѣется еще другая, новѣйшая данная: результатъ свѣдѣній, доставленныхъ участковыми засѣдателями въ 1852 году, по которымъ во всѣхъ трехъ участкахъ (Белоканскомъ, Енисельскомъ и Элисуйскомъ) находилось уже — вмѣсто 9968 дымовъ съ 37,505 жителями муж. п. — 9988 дымовъ и 41,120 жителей муж. пола. Этого числа я не рѣшился принять, какъ потому, что камеральныя описанія во всякомъ случаѣ заслуживаютъ болѣе довѣрія, нежели свѣдѣнія, представляемая земскою полиціею, такъ и по еще болѣе невѣроятной численной разности въ отношеніи женскаго пола къ мужескому, которая оказывается при исключеніи, изъ общаго числа жителей, числа душъ мужескаго пола¹⁾. Наибольшая часть обитателей Джаро-Белоканскаго округа состоитъ изъ *Лезгинъ*.

По Кавказскому Календарю на 1855 годъ (с. 275), общее число дымовъ (или хозяйствъ) въ Тифлисской губерніи составляетъ 63,232, почему на каждое семейство приходится 7.77 душъ обоого пола.

Число крѣпостныхъ людей за Кавказомъ, при составленіи 9-й ревизіи, какъ видно изъ донесенія Закавказской казенной палаты отъ 14 Янв. 1852 г., простиралось не выше 71 души обоого пола, а именно:

Въ губерніяхъ.	Въ уѣздахъ.	Число крѣпостныхъ:		
		муж. п.	женск. п.	об. п.
Кутаисской	Кутаисскомъ	1	2	3
Тифлисской	Горійскомъ	9	2	11
»	Тифлискомъ	29	19	48
Шемахинской	Ленкоранскомъ	5	4	9
Всего		44	27	71

Достойно замѣчанія, что по Кавказскому Календарю на 1854 годъ (с. 425), въ *Тушинно-Пишво-Хевсурскомъ округѣ* состояло 33,942 жителя (18,649 м. и 15,293 ж. п.), въ томъ числѣ кромѣ Православнаго Бѣлаго духовенства и чиновника, значилось крестьянъ: казенныхъ 25,921, помѣщичьихъ 5176 и церковныхъ 2777 душъ об. пола. Желательно, чтобы разногласіе въ показаніяхъ о числѣ жителей въ этомъ округѣ было объяснено.

1) И теперь уже эта разность въ 16.46% (на 100 мужчинъ 83.54 женщины) не вѣроятна, хотя вообще и должно согласиться, что въ южныхъ губерніяхъ число мужчинъ превышаетъ число женщинъ: если же принять данныя участковыхъ засѣдателей Джаро-Белоканской области, то, оставаясь при показанномъ общемъ итогѣ, мы получили бы пропорцію 100 : 81.09, т. е. разность въ 18.91%.

Въ томъ же Календарѣ 1854 года, на с. 470 и 471, находится статистическая таблица, показывающая въ Оссетіи 50 приходоѡ, къ которымъ принадлежатъ 374 аула, и въ нихъ:

	муж. п.	женск. п.	об. пола.
Христіанъ	22,795	19,251	42,046
Магометанъ	4,305	3,989	8,294
Всего	27,100	23,240	50,340

Сверхъ того еще 5 Оссетинскихъ приходоѡ на Малой Ліахвѣ¹⁾ и одинъ въ Кутаисской губерніи.

LIV. ТОБОЛЬСКАЯ ГУБЕРНІЯ.

О К Р Ё Г И.	Мужескаго пола душъ.			Женскаго пола душъ.	Всего душъ обо- его пола.
	Состоя- щихъ въ окладѣ и на льготѣ.	Неполо- женныхъ въ окладѣ.	И того м. п.		
1. Берёзовская (г. Берёзовъ)	1,190	11,793	12,983	8,575	21,558
2. Ишимская (г. Ишимъ)	73,291	1,354	74,645	75,637	150,282
3. Курганская (г. Курганъ)	73,486	964	74,450	73,510	147,960
4. Омская (г. Омскъ)	41,464	1,975	43,439	43,498	86,937
5. Тарская (г. Тара)	33,888	1,423	35,311	34,681	69,992
6. Тобольская (Г. г. Тобольскъ)	41,155	3,758	44,913	43,799	88,712
7. Туринская (г. Туринскъ)	23,069	1,423	24,492	24,637	49,129
8. Тюменская (г. Тюмень)	39,793	1,305	41,098	42,610	83,708
9. Ялуторовская (г. Ялуторовскъ)	65,074	1,763	66,837	69,166	136,003
Сверхъ того:	392,410	25,758	418,168	416,113	834,281
Тобольскій пѣшій баталіонъ			1,692	1,931	3,623
» конный полкъ			1,390	1,071	2,461
Часть Сибирскаго линейнаго казачьяго войска, съ конно-артиллерійскими бригадами (за ис- ключеніемъ части 7-го полковаго округа)			16,518	15,385	31,903
			437,768	434,500	872,268

Въ томъ числѣ:

	душъ муж. пола.
Духовенства: Греко-россійскаго	1,297
дѣтей его	1,257
Монашествующихъ	27
» Другихъ исповѣданій	3
дѣтей его	2
Всего	2,586

1) Малоляховскій участокъ находится къ сѣверу отъ города Гѡри.

	душъ муж. пола.
Купечества	922 ¹⁾
Мѣщанъ, со включеніемъ 11-ти цеховыхъ,	11,565 ²⁾
Мастеровыхъ (въ Тобольскѣ)	56
Чернорабочихъ, тамъ же	109
Крестьянъ (государственныхъ)	334,095 ³⁾
Отставныхъ военныхъ нижнихъ чиновъ:	
Записавшихся въ мѣщане 734	} 2,479
» въ крестьяне 1,745	
Служителей архіерейскаго дома и монастырей 117 и дѣтей ихъ 52	169
Крещеныхъ Киргизовъ	50
Осѣдлыхъ инородцевъ	16,533 ⁴⁾
Бухарцевъ, платящихъ съ 3-хъ душъ:	
Подымную 2 р. 86 к. 1,648	} 4,824
Оброчную 2 » 29 » 81	
Подымную и оброчную 5 р. 15 к. 3,095	
Кочующихъ инородцевъ, въ округѣхъ Березовской (11,586), Тобольской (2,035) и Туринской (995)	14,616
Въ томъ числѣ работниковъ 7,120.	
Кантонистовъ	67
Канцелярскаго званія	137
Крѣпостныхъ людей:	
Помѣщичьихъ крестьянъ 836	} 1,234 ⁵⁾
Дворовыхъ людей 398	

1) Въ томъ числѣ Магометанъ 87 и одна Еврей. Кромѣ того показаны торгующія вдовы всѣхъ трехъ гильдій.

2) Въ числѣ мѣщанъ находилось людей, отпущенныхъ на волю, 98, осужденныхъ на волю 26.

3) Въ числѣ этихъ крестьянъ состояло 9099 добровольно въ Сибирь переселившихся душъ м. п., изъ губерній, поменованныхъ выше, въ примѣчаніи 2-мъ, на с. 6-й; сверхъ того 68 отпущенныхъ и 5 осужденныхъ на волю и 32 Еврей, бывшихъ Могилевскихъ мѣщанъ.

4) Изъ этихъ осѣдлыхъ инородцевъ 15,836 платятъ въ годъ съ души м. п. по 3 р. 15 к., а 697 только по 80 к.

5) При 8-й ревизіи состояло крѣпостныхъ людей:

По Тобольской губерніи, въ тогдшнемъ ея составѣ, 1,263 (въ общемъ числѣ 324,260 жителей губерніи муж. п.).

Въ той части Омской области, которая 6 Апрѣля

1838 года отошла къ Тобольской губерніи

(т. е. въ округѣхъ Омской и Петропавловской) 134 (» » » 27,910 жителей этихъ уѣздовъ м. п.)

1,397

352,170

По этому при 8-й ревизіи крѣпостной процентъ составлялъ 0.396

А при 9-й народной переписи 0.282

разности 0.114 %.

Въ Березовской округѣ крѣпостныхъ людей не было.

душъ муж. пола.

Поселенцевъ въ вѣдѣніи экспедиціи о ссыльныхъ:

На полномъ окладѣ	5,133	} 22,296
На половинномъ окладѣ	7,749	
Состоящихъ на 3-хъ лѣтней льготѣ	5,031	
» » 6-ти » »	114	
Неположенныхъ въ окладъ	4,269	
Поселенческихъ дѣтей до 17-ти-лѣтняго возраста	5,092	
Таковыхъ же при винокуренныхъ заводахъ	210	
Другихъ (безъ означенія возраста) при винокуренныхъ заводахъ	568	
Другихъ (безъ означенія возраста) при Омской суконной фабрикѣ	113	

Въ отношеніи къ иррегулярнымъ войскамъ, которыхъ округа находятся въ предѣлахъ Тобольской губерніи, см. приложение 4-е.

Приложение 4-е.

По новѣйшимъ, для Академіи наукъ произведеннымъ исчисленіямъ пространства по картѣ Западной Сибири, оказалось:

	Пространство		Жителей обоого пола		
	въ кв. миляхъ.	въ кв. верстахъ.	вообще	на кв. милю.	на кв. версту.
Подъ всюю Тобольскою губернію ¹⁾	27,027.9	1,307,747	872,268	32.27	0.67
Въ томъ числѣ:					
Подъ одною Березовскою округою (съ островомъ Бѣлымъ ²⁾	18,375.5	889,095	21,558	1.17	0.024
Подъ прочими 8-ми округами	8,652.4	418,652	850,710	98.32	2.03

Изъ этого слѣдуетъ, что въ Березовской округѣ на каждого жителя обоого пола причитается по 41.2 кв. верстѣ, между тѣмъ какъ въ прочихъ 8-ми округахъ, среднимъ числомъ на каждого жителя об. пола приходится менѣе полуверсты (именно 0.49 кв. в.).

1) Г. Ефимовскій, въ «Географическомъ обозрѣніи Западной Сибири и Киргизской степи», между прочимъ говоритъ, что Тобольская губернія занимаетъ пространство въ 1.163,929 кв. верстѣ (т. е. въ 24,055.87 кв. миль). См. Журналъ Министерства Внутреннихъ Дѣлъ 1853 г. кн. 6, отд. III, с. 90.

2) Пространство острова Бѣлаго составляетъ 1947 кв. верстѣ (40.2 кв. миль).

LV. ТОМСКАЯ ГУБЕРНІЯ ¹⁾.

О К Р У Г И.	Мужскаго пола душъ.			Женскаго пола душъ.	Всего душъ обо- его пола.
	Состоя- щихъ въ окладъ и на льготъ.	Неполо- женныхъ въ окладъ.	И того и. п.		
1. Барнаульская (г. Барнаулъ).....	37,308	—	37,308	40,413	77,721
2. Бійская (г. Бійскъ)	43,737	8,018	51,955	52,747	104,702
3. Каинская (г. Каинскъ)	27,888	—	27,888	28,210	56,098
4. Колыванская (г. Колыванъ)	34,605	—	34,605	38,359	72,964
5. Кузнецкая (г. Кузнецкъ)	30,758	4,674	35,432	36,789	72,221
6. Томская (Г. г. Томскъ)	38,809	4,894	43,703	42,069	85,772
	243,205	17,586	230,891	238,587	469,478
Сверхъ того: Сибирскаго линейнаго казачьяго войска (за ис- ключеніемъ состоящей въ этой же губерніи части 7-го полковаго округа, показаннаго вполнѣ при областяхъ Семипалатинской и Сибирскихъ Киргизовъ)			3,492	3,385	6,877
			234,383	241,972	476,355 ²⁾

Въ томъ числѣ:

душъ муж. пола.

Число лицъ духовнаго вѣдомства каз. палатою не показано.

Купечества	1,085 ³⁾
Мѣщанъ	8,649 ⁴⁾
Однодворцевъ (въ Бійской округѣ)	344
Государственныхъ крестьянъ	55,221 ⁵⁾

1) Высочайшимъ указомъ 6 Дек. 1856 г., *Колыванская округа* упразднена съ тѣмъ, чтобы части ея были распределены по другимъ округамъ Томской губерніи, по ближайшему усмотрѣнію генералъ-губернатора. Округной городъ *Колыванъ* обращенъ въ заштатный. Взамѣнъ того повелѣно образовать новый округъ *Кійскій*, управленіе коего сосредоточить въ селѣ *Кіль*, возведя оное на степень округнаго города, подъ названіемъ *Кійска*. Опредѣленіе границъ этого новаго округа предоставлено также усмотрѣнію генералъ-губернатора.

2) Изъ этого числа слѣдуетъ исключить принадлежавшихъ при 9-й ревизіи къ Бійской округѣ жителей городовъ Семипалатинска и Усть-Каменогорска, равно и Бухтарминскаго укрѣпленія и селеній, состоящихъ по Иртышской линіи, отъ крѣпости Желѣзненскій до Мало-Нарымска включительно, которыя, вслѣдствіе Высочайше утвержденаго 19 Мая 1854 г. положенія объ управленіи Семипалатинской области, поступили въ составъ этой новой области. Въ 1852 году значилось жителей мужскаго пола: въ Семипалатинскѣ 1332, въ Усть-Каменогорскѣ 467. Дальнѣйшихъ свѣдѣній я не могъ получить.

3) Въ числѣ купцовъ 396 Магометанъ и 4 Еврея.

4) Въ числѣ мѣщанъ, состоящихъ на льготѣ, показано 218 отпущенныхъ на волю (таковыхъ же еще 27 записалось въ крестьяне); крещеныхъ Киргизъ 12 (сверхъ того 2 въ числѣ льготныхъ крестьянъ); сосланныхъ въ Сибирь на жительство дворянъ 31, мѣщанъ 48 (крестьянъ сосланныхъ на жительство только 46).

5) Въ этомъ числѣ бывшихъ экономическихъ крестьянъ 274; крестьянъ переселенныхъ изъ малоземельныхъ губерній 694; поселенческихъ дѣтей 1443.

	душъ муж. пола.	
Крестьянъ горныхъ, Алтайскаго горнаго вѣдомства (во всѣхъ округѣхъ, кромѣ Каинской)	137,067	
Крѣпостныхъ людей:		
Приписанныхъ къ населеннымъ имѣніямъ 62	} 99 ¹⁾	
» къ домамъ и денежно обез- печенныхъ		37
Бухарцевъ		173
Иностранцевъ осѣдлыхъ	10,563 ²⁾	} 28,149
» кочевыхъ и бродячихъ (неокладн.)	17,586	

Пространство Томской губерніи, будучи исчислено по картѣ Западной Сибири, составленной въ Штабѣ отдѣльнаго Сибирскаго корпуса, оказалось въ 15,713.7 кв. миль, или 760,303 кв. версты, почему изъ общаго числа жителей причитается среднимъ числомъ на кв. милю 30.31, а на кв. версту 0.62 жителя (т. е. на каждаго жителя обоего пола приходится кругомъ по 1.62 кв. верстѣ).

Отдѣливъ отъ прочихъ округъ округу Томскую, мы получаемъ:

	Пространство		Жителей		
	кв. миль.	кв. верстѣ.	вообще.	на кв. милю.	на кв. версту.
Для Томской округи	6542.1	316,539	85,772	13.11	0.27
Для прочихъ округъ вмѣстѣ ..	9171.6	443,764	390,583	42.59	0.88

Почему въ Томской округѣ на каждаго жителя обоего пола причитается по 3.69 кв. версты, а во всѣхъ прочихъ округѣхъ, вмѣстѣ взятыхъ, по 1.14 кв. верстѣ.

1) Эти 99 душъ м. п. составляютъ лишь 0.042% общаго числа душъ м. п. въ губерніи. При 8-й ревизіи, въ предѣлахъ нынѣшней Томской губерніи состояло:

	жителей м. п. вообще.	крѣпостныхъ людей.
Въ тогдашней Томской губерніи	219,449	372
Въ Семипалатинскѣ и Усть-Каменогорскѣ, присоединенныхъ отъ упраздненной 6 Апр. 1838 г. Омской области	13,895	66
	233,344	438 (т. е. 0.188%)

Почему въ крѣпостномъ состояніи сравнительно убыло 0.146%.

Въ округѣхъ Каинской и Кузнецкой крѣпостныхъ людей не было, а въ Бійской только одинъ человекъ.

2) Въ томъ числѣ 544 платящихъ полный крестьянскій окладъ по 3 р. 15 к. съ души; прочіе же 9989 платятъ въ годъ по 1 р. 58 к. съ души м. п.

LVІ. ТУЛЬСКАЯ ГУБЕРНІЯ.

У ъ з д ы.	Мужескаго пола душъ.			Женскаго пола душъ	Всего душъ обо- его пола.
	Состоя- щихъ въ окладѣ и на льготѣ.	Неполо- женныхъ въ окладѣ.	И того и. п.		
1. Алѣксинскій (г. Алѣксинъ)	33,747	885	34,632	34,841	69,473
2. Богородицкій (г. Богородицкъ)	60,332	997	61,329	60,881	122,210
3. Бѣлевскій (г. Бѣлевъ)	29,598	978	30,576	31,567	62,143
4. Веневскій (г. Веневъ)	43,373	1,124	44,497	43,746	88,243
5. Епифанскій (г. Епифанъ)	45,298	921	46,219	46,348	92,567
6. Ефремовскій (г. Ефремовъ)	63,578	1,590	65,168	64,853	130,021
7. Каширскій (г. Кашира)	34,014	1,221	35,235	34,967	70,202
8. Крапивенскій (г. Крапивна)	38,172	1,118	39,290	39,284	78,574
9. Новосильскій (г. Новосиль)	52,678	1,272	53,950	53,929	107,879
10. Одобевскій (г. Одобевъ)	35,168	961	36,129	35,859	71,988
11. Тульскій (Г. г. Тула)	44,595	12,103	56,698	56,662	113,360
12. Чернскій (г. Чернь)	41,978	1,076	43,054	42,759	85,813
	522,531	24,246	546,777	545,696	1,092,473

Въ томъ числѣ:

	душъ муж. пола.
Священно- и церковно-служителей 9,290	} 9,366
Монашествующихъ 76	
Купечества	5,689
Мѣщанъ	25,190
Однодворцевъ 28,391	} 28,489
Однодворческихъ крестьянъ 98	
Свободныхъ хлѣбопашцевъ	31

Тульская палата государственныхъ имуществъ, къ 1 Юля 1851 года, считала въ своемъ вѣдѣніи 178,007 душъ об. пола (муж. 86,978 и женск. 91,029).

По показаніямъ казенной палаты, состояло сверхъ однодворцевъ:

Государственныхъ крестьянъ, водворенныхъ на собствен- ныхъ земляхъ,	1,919
Государственныхъ крестьянъ, водворенныхъ на казенныхъ земляхъ,	56,187
Мастеровыхъ крестьянъ, приписанныхъ къ частнымъ за- водамъ и фабрикамъ,	1,377

		душъ муж. пола.
Крѣпостныхъ людей:		
Помѣщичьихъ крестьянъ	371,112	} . . . 403,649 ¹⁾ *
Дворовыхъ людей	32,537	
Тульскихъ оружейниковъ		9,061
Лѣкарскихъ учениковъ		33
Людей почтоваго вѣдомства		95
Монастырскихъ служителей		83
Отставныхъ солдатъ, для счета состоящихъ въ мѣщанахъ,		708

Пространство Тульской губерніи при поуѣздномъ исчисленіи оказалось въ 553.83 кв. мили, или 26,798.8 кв. верстъ, почему населенность составляетъ на кв. милю 1972.31, а на кв. версту 40.77 душъ обоего пола.

Въ отношеніи къ Тульской губерніи здѣсь можно представить свѣдѣнія не имѣющіяся, или по крайней мѣрѣ еще не разработанныя о другихъ губерніяхъ. Вслѣдствіе многолѣтняго моего ходатайства по разнымъ вѣдомствамъ о составленіи полныхъ списковъ обитаемымъ мѣстамъ въ Россіи, Импер. Академія наукъ недавно испросила у Св. Синода присылку изъ всѣхъ подвѣдомыхъ ему приходовъ, списковъ поселеній, въ составъ ихъ входящихъ, съ присовокупленіемъ къ тому и разныхъ другихъ показаній. Въ числѣ такихъ вѣдомостей, уже поступившихъ изъ нѣсколькихъ Епархій, находятся и вѣдомости приходовъ, состоящихъ въ Тульской губерніи. Разработка этихъ вѣдомостей между прочимъ показала, что въ Тульской губерніи находятся:

Православныхъ приходовъ въ городахъ	64	} всего 811
въ селеніяхъ	747	

Къ этимъ приходамъ принадлежатъ:

Въ Тульской губерніи:

Городовъ	12	} всего 3,976
Слободъ	81	
Слободокъ	4	
Сель	759	
Селець	1,101	
Деревень	2,005	
Хуторовъ	3	
Выселковъ	11	

Въ Рязанской губерніи:

Деревня въ Данковскомъ уѣздѣ	1
--	---

1) Это составляетъ 73.82% общаго числа жителей м. п. въ губерніи: пропорцію наибольшую въ Россіи, которая однакоже въ послѣднія 16 лѣтъ (отъ 8-й къ 9-й ревизіи) уменьшилась на 1.57%, ибо въ 1834 году крѣпостной процентъ составлялъ въ Тульской губерніи 75.39%. Въ уѣздѣ Каширскомъ онъ при 8-й ревизіи доходилъ до 94-хъ, а въ Епифанскомъ даже до 96-ти. См. изданное Академіею наукъ въ 1852 году путешествіе мое подъ заглавіемъ: Statistische Reise ins Land der Donischen Kosaken, durch die Gouvernements Tula, Orel und Woronezh, с. 33.

Общее число прихожанъ, по этимъ вѣдомостямъ, почти на 4% менѣе вышепоказаннаго, именно только 1.051,221 душа об. пола; при чемъ однакоже не подлежитъ сомнѣнію, что въ оное не включены духовенство и дворяне съ ихъ семействами.

Какъ должны быть важны для статистиковъ такія свѣдѣнія, нынѣ доставляемыя въ Академію по распоряженію Св. Синода, равно и ожидаемыя изъ Министерства Внутреннихъ дѣлъ, относительно иновѣрческихъ приходовъ, это доказываетъ выше означенное общее число поселеній.

По лучшей донинѣ «вѣдомости о разныхъ родахъ городскихъ и земледѣльческихъ поселеній въ Европейской Россіи и Сибири», — напечатанной въ 2-й книжкѣ издаваемаго Географическимъ обществомъ Сборника статистическихъ свѣдѣній о Россіи (Спб. 1851 г. въ 8, на с. 241), — число всѣхъ поселеній въ Тульской губерніи составляетъ 3521, между тѣмъ какъ теперь мы можемъ назвать таковыхъ поименно не менѣе 3976-ти (т. е. 455 болѣе). И это въ одной только губерніи. Не менѣе важны впрочемъ для Географіи, Этнографіи и Статистики и другія свѣдѣнія, представляемыя этими приходскими вѣдомостями.

LVII. ХАРЬКОВСКАЯ ГУБЕРНІЯ.

У ъ з д ы.	Мужскаго пола душъ.			Женскаго пола душъ.	Всего душъ обо- его пола.
	Состоя- щихъ въ окладѣ и на льготѣ.	Неполо- женныхъ въ окладѣ.	И того и. п.		
1. Ахтырскій (г. Ахтырка)	43,672	1,490	45,162	48,254	93,416
2. Богодуховскій (г. Богодуховъ).....	44,234	1,313	45,547	47,853	93,400
3. Валковскій (г. Валки).....	40,421	1,487	41,908	42,905	84,813
4. Волчанскій (г. Волчанскъ).....	40,471	962	41,433	40,664	82,097
5. Зміевскій (г. Зміевъ) ¹⁾	38,075	1,041	39,116	39,159	78,275
6. Изюмскій (г. Изюмъ).....	63,248	2,212	65,460	65,636	131,096
7. Купянскій (г. Купянскъ).....	41,612	1,410	43,022	43,022	86,044
8. Лебедінскій (г. Лебедінъ).....	50,560	1,165	51,725	54,185	105,910
9. Старобѣльскій (г. Старобѣльскъ).....	80,390	1,291	81,681	82,361	164,042
10. Сумскій (г. Сумы).....	58,501	998	59,499	62,392	121,891
11. Харьковский (Г. г. Харьковъ).....	58,955	5,510	64,465	63,568	128,033
	560,139	18,879	579,018	589,999	1.169,017
Въ Украинскомъ военномъ поселеніи (въ уѣз- дахъ Волчанскомъ, Зміевскомъ, Изюмскомъ, Купянскомъ и Старобѣльскомъ).....			99,119	98,052	197,171
			678,137	688,051	1.366,188

Въ томъ числѣ:

душъ муж. пола.

Священно- и церковно-служителей (со включеніемъ

106 наход. въ военномъ поселеніи) 2,585

Дѣтей ихъ (со включеніемъ 158 наход.

въ военномъ поселеніи) 2,789

5,374

1) По произношенію: уѣздъ Зміевскій, городъ Зміевъ.

	душъ муж. пола.	
Евангелическій священникъ	1	
Римско-католическій священникъ	1	
Купечества	2,374	
Мѣщанъ посадскихъ и цеховыхъ (со включен. 7 рабочихъ)	18,647	
Харьковская палата государственныхъ имуществъ, къ 1 Юля 1851 г., (по 9-й ревизіи) считала въ своемъ вѣдѣніи всего 638,376 душъ об. пола, въ томъ числѣ муж. 315,572 и женск. 322,804.		
Казенная палата показала:		
Государственныхъ крестьянъ, водворенныхъ на		
собственныхъ земляхъ,	9,398	} 315,720 ³⁾
Прочихъ государственныхъ крестьянъ	273,396	
Одноворческихъ крестьянъ ¹⁾	94	
Конюшенныхъ крестьянъ ²⁾	32,832	
Крѣпостныхъ людей:		
Помѣщичьихъ крестьянъ	209,752	} 223,140 ⁴⁾
Дворовыхъ людей	13,388	
Разночинцевъ	77	
Медицинскихъ чиновниковъ	10	
Лѣкарскихъ учениковъ	41	
Неслужащихъ дворянъ и оберъ-офицерскихъ сыновей . .	31	
Незаконнорожденныхъ дочерями оберъ-офицеровъ, недос- тигшихъ совершеннолѣтія,	25	
Отставныхъ канцелярскихъ служителей	269	
Отставныхъ нижнихъ воинскихъ чиновъ	5,276	
Людей, принадлежащихъ почтовому вѣдомству,	158	
Людей, находящихся въ служительскихъ должностяхъ, . .	11	
Опредѣленныхъ въ штатные служители Харьковского архіе- рейскаго дома, Хорошевскаго и Старо-Харьковскаго монастырей	85	
Иностранцевъ, временно проживающихъ въ Россіи,	675	

1) Самые одноворцы не показаны отдѣльно отъ государственныхъ крестьянъ.

2) Въ вѣдомости казенной палаты конюшенные крестьяне показаны «вѣдомства Департамента Удѣловъ»; известно, что государственное конюзоводство, какъ отрасль сельскаго хозяйства, въ 1848 году присоединено было къ Министерству Государственныхъ Имуществъ, и что окончательное слияніе послѣдовало въ 1850 году, когда и конюзоводскіе крестьяне передавы въ вѣдомство Министерства Государственныхъ Имуществъ.

3) Сверхъ того, въ числѣ состоявшихъ на льготѣ, значилось: отпущенныхъ на волю и записавшихся въ крестьяне 198, да отсужденныхъ на волю 4.

4) Т. е. 32.90% всего населенія губерніи. По 8-й ревизіи это отношеніе составляло 34.81%; слѣдственно оно въ послѣдніе 16 лѣтъ измѣнилось на 1.41%.

Пространство Харьковской губерніи, при поуѣздномъ исчисленіи, оказалось въ 986.74 кв. миль, или 47,744.2 кв. версты, почему на кв. милю причитается 1384.54, а на кв. версту 28.62 жителей.

ЛУШ. ХЕРСОНСКАЯ ГУБЕРНІЯ,
со включеніемъ Одесскаго градоначальства.

У ѣ з д ы.	Мужскаго пола душъ.			Женскаго пола душъ.	Всего душъ обо- его пола.
	Состоя- щихъ въ окладѣ и на льготѣ.	Неполо- женныхъ въ окладѣ.	И того м. п.		
1. Александрійскій (г. Александрія)	38,713	2,151	40,864	39,293	80,157
2. Анаѣевскій (г. Анаѣевъ)	37,575	1,373	38,948	36,919	75,867
3. Бобринѣцкій (г. Бобринецъ)	55,119	3,788	58,907	57,167	116,074
4. Одѣсскій (г. Одѣсса)	64,922	5,109	70,031	66,978	137,009
5. Тираспільскій (г. Тираспіль)	40,220	2,071	42,291	41,410	83,701
6. Херсонскій (Г. г. Херсонъ)	59,801	13,333	73,134	66,953	140,087
	296,350	27,825	324,175	308,720	632,895
Въ Новороссійскомъ военномъ поселеніи (въ уѣздахъ Александрійскомъ, Анаѣевскомъ, Бобринецкомъ и Херсонскомъ)			131,940	124,370	256,310 ¹⁾
			456,115	433,090	889,205

Въ томъ числѣ:

Священно- и церковно-служителей, исповѣданій:

Православнаго 3,223 }
Армянскаго 17 } 3,240

Духовенство прочихъ вѣроисповѣданій въ вѣдомости
казенной палаты не показано.

Купцовъ: Христіанъ (со включеніемъ 19-ти Армянъ) 2,528 }
Евреевъ (со включен. 74-хъ Караимовъ) 3,061 } 5,717
Иностранныхъ гостей 128 }

Мѣщанъ: Христіанъ (со включеніемъ 957 Армянъ) 50,808 }
Евреевъ (со включен. 43-хъ Караимовъ) 10,780 } 61,588

Ремесленниковъ: Христіанъ 412 }
Евреевъ 63 } 475

Иностранцевъ, записавш. въ Одесскій ремесленный цехъ, 257²⁾

ПРИЛОЖЕ-
НІЕ 5-Е.

1) Ниже, въ 5-го приложенія (Лит. В) видно, что въ 1854 году число жителей, принадлежащихъ въ Херсонской губерніи къ Новороссійскому военному поселенію, простиралось уже до 284,809-ти.

2) Въ томъ числѣ 100 такихъ, которые по бѣдности и престарѣлымъ лѣтамъ не занимаютъ мастерствами. Кроме того въ вѣдомости казенной палаты показано еще женскаго пола 18 модистокъ, записавшихся въ Одесскій ремесленный цехъ.

	душъ муж. пола.
Колонистовъ	4,202
Евреевъ земледѣльцевъ, водворившихся на казенныхъ и помѣщичьихъ земляхъ,	7,272 ¹⁾
Вольныхъ матросовъ	2,642
Вольныхъ штурмановъ	14
Адмиралтейскихъ поселянъ, вѣдомства Черноморскаго флота (въ Херсонскомъ уѣздѣ),	6,834
Палата государственныхъ имуществъ, къ 1 Юля 1851 года, считала въ своемъ вѣдѣніи 96,843 души обоюго пола (муж. 48,482 и женск. 48,361).	
По показанію казенной палаты:	
Казенныхъ поселянъ, живущихъ на помѣщичьей и собственной землѣ,	240
Государственныхъ крестьянъ	46,425
Однодворцевъ, на 8-ми-лѣтней льготѣ (Поляковъ?),	431
Государственныхъ крестьянъ изъ кантонистовъ (сыновей нижнихъ чиновъ)	79
Государственныхъ крестьянъ изъ отставныхъ солдатъ...	287
» » изъ незаконно-рожденныхъ	8
» » состоящ. въ лѣсной стражѣ.	3
Штатныхъ служителей при монастыряхъ и архіерейскомъ домѣ	90
Крѣпостныхъ людей:	
Помѣщичьихъ крестьянъ	144,419
Дворовыхъ людей	7,251
	} ... 151,670 ²⁾
Разночинцевъ	7,225

Пространство Херсонской губерніи, съ Одесскимъ градоначальствомъ, — со включеніемъ р. Буга и лимановъ, кромѣ Березанскаго — составляетъ, по новѣйшему исчисленію 1349.33 кв. миль, или 65,288.6 кв. верстъ, почему на каждую кв. милю причисляется 658.99, а на кв. версту 13.62 жителей.

1) На помѣщичьихъ земляхъ, взятыхъ въ оброкъ, поселилось Евреевъ 831, въ томъ числѣ 660 въ Бобринскомъ уѣздѣ и 191 въ Тираспольскомъ.

2) Т. е. 33.25 % всего мужескаго населенія губерніи. При 8-й ревизіи это отношеніе было въ 5.34 % значительнѣе, такъ какъ оно тогда составляло 38.59 %.

ЛХ. ЧЕРНИГОВСКАЯ ГУБЕРНІЯ.

У ъ з д ы	Мужскаго пола душъ.			Женскаго пола душъ.	Всего душъ обо- его пола.
	Состоя- щихъ въ охлаждъ и на льготѣ	Немоло- дежныхъ въ охлаждъ	И того и н.		
1. Борзенскій (г. Борзна).....	42,900	1,925	44,825	46,863	91,688
2. Глуховскій (г. Глуховъ).....	39,647	2,430	42,077	42,562	84,639
3. Городицкій (г. Городня).....	39,801	1,678	41,479	42,938	84,417
4. Козелецкій (г. Козелець).....	38,350	1,155	39,505	41,746	81,251
5. Ковтопскій (г. Ковтопль).....	41,797	1,541	43,338	45,435	88,773
6. Кролевецкій (г. Кролевецъ).....	38,552	2,202	40,754	41,691	82,445
7. Мглинскій (г. Мглинь).....	42,328	1,556	43,884	44,702	88,586
8. Новгородсѣверскій (г. Новгородъ-Сѣверскъ)	41,964	1,961	43,925	44,673	88,598
9. Новозыбковскій (г. Новозыбковъ).....	51,851	1,789	53,640	57,083	110,723
10. Нѣжинскій (г. Нѣжинъ).....	45,529	2,463	47,992	51,105	99,097
11. Остерскій (г. Остеръ).....	36,417	1,504	37,921	39,241	77,162
12. Сосницкій (г. Сосница).....	45,550	1,147	46,697	48,985	95,682
13. Стародубскій (г. Стародубъ).....	50,380	1,645	52,025	54,731	106,756
14. Суражскій (г. Суражъ).....	49,197	1,401	50,598	52,292	102,890
15. Черниговскій (Г. г. Черниговъ).....	42,799	3,122	45,921	46,118	92,039
	647,062	27,519	674,581	700,165	1,374,746

Въ томъ числѣ:

	душъ муж. пола.
Священно- и церковно-служителей, штатныхъ и заштатн.	7,097
Купечества: Христіанъ 2,867	} 3,634
Евреевъ 767	
Мѣщанъ: Христіанъ 47,955	} 60,333 ¹⁾
Евреевъ 12,378	
Черниговская палата государственныхъ имуществъ, къ 1 Юля 1851 года, считала въ своемъ вѣдѣніи 628,174 души об. пола (306,706 муж. и 321,468 женск.).	
По свѣдѣніямъ казенной палаты состояло:	
Малороссійскихъ казаковъ	199,168 ²⁾
Поселянъ, водворившихся на собственныхъ земляхъ,.....	195

1) Въ томъ числѣ записаны въ кѣнше и еще состоявшихъ на льготѣ:

Вольно-отпущенныхъ и пр.....	1,763
Отсужденныхъ на волю изъ владѣній помещиковъ.....	63
Незаконно-рожденныхъ отъ потерей свободнаго состоянія.	91
Непрасосщъ.....	28
Принявшихъ Православную вѣру.....	28

2) Т. е. 29.32% всего мужскаго населенія губерніи. (Въ Полтавской же губерніи казаки составляли 43.08%.)

П. КЕППЕНА: ДЕВЯТАЯ РЕВИЗИЯ. — ЗЕМЛЯ ЧЕРНОМОРСКАГО КАЗАЧЬЯГО ВОЙСКА. 153

		душъ муж. пола.
Государственныхъ поселянъ, платящихъ подушную и		
оброчную подати,.....	100,527 ¹⁾	
Колонистовъ (изъ Нѣмцевъ), въ Борзенскомъ уѣздѣ,	981	
Евреевъ земледѣльцевъ, водворенныхъ на казенной		
землѣ,	180	} 380
» » поселившихся на помѣ-		
щичьихъ земляхъ	200	
Крѣпостныхъ людей:		
Помѣщичьихъ крестьянъ..	275,704	} 281,844 ²⁾
Дворовыхъ людей	6,140	
Бывшихъ дворянъ, но въ послѣдствіи, по неутвержденіи въ		
этомъ званіи, оставленныхъ въ почетномъ гражданствѣ	108	
Нѣжинскихъ Грековъ	777	
Лѣкарскихъ учениковъ и людей, состоящихъ въ служи-		
тельскихъ должностяхъ,	118	
Людей почтоваго вѣдомства	68	
Штатныхъ монастырскихъ служителей	303	
Сторожей казенныхъ лѣсовъ	176	
Отставныхъ нижнихъ воинскихъ чиновъ	4,829	
Кантонистовъ, находящихся у родителей на воспитаніи,..	2,823	
Иностранцевъ, временно проживающ. въ Черниг. губерніи,	276	

Пространство Черниговской губерніи составляетъ 1000.44 кв. миль, или 48,405.7 кв. верстъ, почему изъ общаго числа жителей приходится среднимъ числомъ на кв. милю 1374.14, а на кв. версту 28.40 жителей обоого пола.

ЛХ. ЗЕМЛЯ ЧЕРНОМОРСКАГО КАЗАЧЬЯГО ВОЙСКА.

О К Р У Г И.	Муж. п.	Женск. п.	Об. пола.
1. Ейскій (г. Ейскъ).....	27,683	25,045	52,728
2. Екатеринодѣрскій (г. Екатеринодѣръ) .	26,414	24,750	51,164
3. Таманскій (г. Тамань).....	28,416	24,437	52,853
	82,513	74,232	156,745

Пространство Земли Черноморскаго Казачьяго войска составляетъ 693 кв. миль, или 33,522 кв. версты, почему на кв. милю приходится среднимъ числомъ 226.18, а на кв. версту 4.676 души обоого пола.

1) Въ томъ числѣ поступившихъ изъ помѣщичьяго владѣнія, за неплатежъ Банку долговъ 4446.

2) Т. е. 41.78 % всего мужскаго населенія губерніи. При 8-й ревизіи крѣпостной процентъ населенія былъ 3.10 % больше, составляя 44.88.

LXI. ЧЕРНОМОРСКАЯ БЕРЕГОВАЯ ЛИНИЯ.

обоего пола.

Лицъ обоего пола не военнаго вѣдомства, во время 9-й ревизіи
состояло 9,376

Свѣдѣній болѣе подробныхъ о обитателяхъ Черноморской береговой линии, во время 9-й народной переписи (1850 г.), изъ Тифлиса въ полученіи не было.

LXII. ШЕМАХИНСКАЯ ГУБЕРНІЯ ¹⁾.

У ъ з д ы.	Число жителей.		
	муж. п.	женск. п.	об. пола.
1. Бакинскій (г. и укр. Баку).....	22,380	Неизвѣстно.	По уѣздамъ неизвѣстно.
2. Ленкоранскій (г. и кр. Ленкорань).....	43 198		
3. Нухинскій (г. и кр. Нуха).....	65,952		
4. Шемахинскій (Г. г. Шемаха).....	82,989		
5. Шушинскій (г. и кр. Шуша).....	105,404		
	319,923	283,083(?)	603,006

Общій итогъ полученъ Министерствомъ Финансовъ изъ Тифлиса отъ Главнаго управленія Кавказскимъ краемъ. Показанія о числѣ душъ мужескаго пола въ каждомъ уѣздѣ, основанныя на камеральныхъ описаніяхъ, сообщилъ мнѣ г. Дѣйств. статскій совѣтникъ Ал. Фед. Крузенштернъ.

Если какъ свѣдѣнія о числѣ жителей мужескаго пола, такъ и общій итогъ вѣрны, то число мужчинъ относится къ числу женщинъ какъ 100 : 88.48.

Пространство Шемахинской губерніи еще не извѣстно.

1) Первая гласная въ названіи города, по которому именуется губернія, употребляется различно, даже за Кавказомъ. Такъ въ Кавказскихъ Календаряхъ на 1850, 1851 и 1852 годы мы находимъ: *Шемаха*, *Шемахинская губернія*, а въ тѣхъ же Календаряхъ на 1853, 1854 и 1855 годы *Шамаша* и *Шамашинская губернія*. Въ Календаряхъ на 1836 и 1837 годы встрѣчается и то и другое. — Знающіе люди увѣраютъ, что употребляемый мѣстными жителями звукъ походитъ болѣе на русское *с*, нежели на *а*. — Въ Россіи, особенно въ Москвѣ и подмосковныхъ губерніяхъ, подъ названіемъ *Шамаша* извѣстенъ получаемый изъ Закавказскаго края шелкъ, мотаный въ 20 до 25 волоконъ. См. статью мою «о шелководствѣ въ Россіи», напечатанную въ Журналѣ Министерства Внутреннихъ дѣлъ 1834 года, Ноябрь (ч. XIV), с. 105—120.

ЛХІІІ. Э Р И В А Н С К А Я Г У Б Е Р Н И Я .

У ъ з д ы	Число жителей.		
	муж. п.	женск. п.	об. пола.
1. Александропольскій (г. и кр. Александрополь)	22,933	Неизвѣстно.	По уѣздамъ неизвѣстно.
2. Нахичеванскій (г. Нахичевань).....	20,675		
3. Ново-Баязетскій (г. Новый-Баязетъ)	18,762		
4. Ордубатскій (г. Ордубатъ).....	16,157		
5. Эриванскій (Г. г. Эривань)	58,931		
	137,458	156,864(??)	294,322

Общій итогъ жителей Эриванской губерніи, послѣ 9-й, въ Россіи произведенной ревизіи, показанъ тутъ на основаніи полученнаго Министерствомъ Финансовъ увѣдомленія отъ Главнаго управленія Закавказскимъ краемъ. Число жителей мужескаго пола заимствовано изъ камеральныхъ описаній, которыя по городамъ произведены были въ 1848 году, а по уѣздамъ Эриванской губерніи въ 1852 году, слѣдственно вскорѣ послѣ 9-й ревизіи. Всѣхъ обитателей мужескаго пола, по этимъ даннымъ въ губерніи оказывается 137,458. Какъ однако же въ южныхъ провинціяхъ нашихъ число женщинъ обыкновенно менѣ числа мужчинъ, — что доказываютъ и свѣдѣнія о прочихъ Закавказскихъ губерніяхъ ¹⁾, — то это позволяетъ думать, что сообщенный Министерству Финансовъ итогъ едва ли не преувеличенъ.

Пространство Эриванской губерніи еще не вычислено.

ЛХІV. Э С Т Л Я Н Д С К А Я Г У Б Е Р Н И Я .

У ъ з д ы.	Мужескаго пола душъ.			Женскаго пола душъ.	Всего душъ обо- его пола.
	Состоя- щихъ въ окладѣ и на льготѣ.	Неполо- женныхъ въ окладѣ.	И того м. п.		
1. Війскій (г. Гапсаль)	33,661	319	33,980	35,213	69,193
2. Вирландскій (г. Везенбергъ)	38,280	430	38,710	41,102	79,812
3. Гарріенскій (Г. г. Ревель).....	43,942	2,605	46,547	48,485	95,032
4. Ёрвенскій (г. Вейссенштейнъ).....	21,728	266	21,994	23,769	45,763
	137,611	3,620	141,231	148,569	289,800

1) На основаніи имѣющихся данныхъ приходится на 100 мужчинъ въ губерніяхъ: Дербентской 97.37, Кутаисской 89, Тифлиской 83.34 и Шемаханской 88.48 женщинъ; тутъ же, въ Эриванской губерніи, по этимъ даннымъ число мужчинъ относилось бы къ числу женщинъ какъ 100 : 114.42.

Въ томъ числѣ:	душъ муж. пола.
Священно- и церковно-служителей и дѣтей ихъ:	
Православныхъ ¹⁾ 47	} 178
Лютеранскихъ 129	
Римско-Католическихъ 2	
Купечества	465
Мѣщанъ и цеховыхъ	7,355
Вольныхъ людей, приписанныхъ къ городамъ, 3,191	} 3,394
» » » » » (прежде бывшихъ дворовыхъ людей) 203	
Вольныхъ людей, живущихъ на земляхъ казенныхъ, удѣльныхъ, городскихъ и другихъ,	273
Вольныхъ людей, живущихъ на земляхъ пасторатскихъ,	23
Вольныхъ Шведскихъ крестьянъ, живущихъ на земляхъ: помѣщичьихъ, 1,941	} 2,142
пасторатскихъ, 201	
Поселянъ, живущихъ на казенныхъ земляхъ, 2,216	} 2,286
» » » казенномъ остр. Наргенѣ 70	
» » » земляхъ удѣльнаго вѣдомства,	
» » » » пасторатскихъ,	1,184
Поселянъ, церковныхъ и госпитальныхъ мызъ:	
положенныхъ въ окладъ 349	} 1,170
неположенныхъ въ окладъ 821	
» имѣній, принадлежащихъ горбдамъ,	593
» » » » Эстляндскому дворянскому сословію	1,713
» » » воспитательнаго дома благородныхъ дѣвицъ Эстляндскаго дворянства	406
» живущихъ на земляхъ помѣщичьихъ,	116,334
Отпущенныхъ на волю дворовыхъ крѣпостныхъ людей (на льготѣ)	6
Отсужденныхъ по судебному приговору изъ крѣпостнаго владѣнія (на льготѣ)	5
Евреевъ, обратившихся въ Христіанскую вѣру (на льготѣ),	3
Иностранцевъ, принявшихъ присягу на подданство и записанныхъ въ подушный окладъ (на льготѣ)	11
Дворянъ потомственныхъ 806	} 888
» личныхъ 82	

1) Православныхъ приходовъ въ Эстляндіи шесть. Въ нихъ въ 1857 году состояло прихожанъ об. пола 5863.

	душъ муж. пола.
Гражданскихъ чиновниковъ и служителей, со включеніемъ учителей, состоящихъ на службѣ,	650
Докторовъ, лѣкарей, аптекарей и ихъ помощниковъ, также ученыхъ вообще.	106
Отставныхъ канцелярскихъ служителей.	20
Чиновниковъ и служителей почтоваго вѣдомства	35
Почтъ-коммисаровъ, городскихъ бракеровъ, лѣкарскихъ учениковъ и людей сост. въ разныхъ служительскихъ должностяхъ, исключенныхъ изъ оклада на время служенія,	52
Отставныхъ воинскихъ чиновъ, не записанныхъ по ревизіи,	293
Мастеровыхъ, служащихъ при Ревельскомъ Императорскомъ Екатерининскомъ дворцѣ,	20
Воспитанниковъ сиротскихъ домовъ и богоугодныхъ заведеній	276
Приходскихъ оспопрививателей (число не показано).	
Иностранцевъ, временно проживающихъ въ Россіи,	209

Пространство Эстляндской губерніи, съ островами, но безъ части Чудскаго озера, при поуѣздномъ исчисленіи оказалось въ 369.76 кв. миль, или 17,890.6 кв. верстъ, почему изъ общаго числа жителей среднимъ числомъ причитается на кв. милю 783.75, а на кв. версту 16.14 жителей.

LXV. ЯКУТСКАЯ ОБЛАСТЬ¹⁾.

О К Р У Г И.	Мужескаго пола душъ.			Женскаго пола душъ.	Всего душъ обо- его пола.
	Состоя- щихъ въ окладѣ и на льготѣ.	Неполо- женныхъ въ окладѣ.	И того м. п.		
1. Верхоянская, или Верхне-Янская (г. Верхоянскъ)	10	6,718	6,728	6,976	13,704
2. Вилюйская (г. Вилюйскъ)	3	26,770	26,773	20,775	47,548
3. Колымская (г. Колымскъ)	7	2,671	2,678	3,268	5,946
4. Олѣкминская (г. Олѣкминскъ ²⁾	2	5,141	5,143	6,138	11,281
5. Охотская (г. Охотскъ)	163	2,190	2,353	2,359	4,712
6. Якутская (Г. г. Якутскъ)	2,269	60,253	62,522	61,317	123,839
	2,454	103,743	106,197	100,833	207,030

1) Число жителей мужескаго пола показано на основаніи вѣдомости Якутскаго областного правленія о числѣ душъ и податей по Якутской области за 1832 годъ; итоги числа жителей обоого пола заимствованы изъ отчета Якутскаго гражданскаго губернатора за 1833 годъ, а числомъ женскаго пола показана разность между этими двумя данными. Въ самомъ дѣлѣ мужескихъ душъ должно быть болѣе, потому что изъ примѣчанія къ вѣдомости Областнаго Правленія видно, что въ оную не вошли положенные въ окладъ по городамъ Верхоянску, Колымску и Олѣкминску.

2) Въ просторѣчій: Олѣкма.

Въ томъ числѣ:

	душъ муж. пола.
Священно- и церковно-служителей, исповѣданія Православнаго	223
Купечества	25
Иногородныхъ купцовъ	7
Почетныхъ гражданъ	5
Мѣщанъ	786
Отставныхъ разнаго званія, живущихъ въ городахъ,	383
Крестьянъ государственныхъ (водворенныхъ на земляхъ государственныхъ)	1,508
Крестьянъ поселенцевъ: полного оклада	20
» » половиннаго окл. и льготныхъ 81	} 121
» » вѣдѣнія экспед. о ссыльныхъ 20	
Штатныхъ служителей при архіерейскомъ домѣ и монастыряхъ	17
Крѣпостныхъ дворовыхъ людей	7
Инородцевъ кочевыхъ и бродячихъ	103,114 ¹⁾

Пространство Якутской области, до Становаго Хребта, будучи исчислено по картѣ Восточной Сибири 1855 года, оказалось въ 74,152 кв. мили, или 3.587,838 кв. верстѣ; почему вообще на кв. милю причитается лишь 2.79 жителя, а на кв. версту 0.06 (точнѣе 0.038), или, что все равно, на каждого жителя обоого пола приходится по 17.33 кв. верстѣ. Наболѣе населенъ уѣздъ Якутскій, въ которомъ на кв. милю причитается 6.99 жителей; самый безлюдный, Кольмскій, въ которомъ на кв. милю приходится только 0.52 жителя.

1) Въ томъ числѣ въ округахъ: Верхоянскомъ 6677, Вилюйскомъ 26,688, Кольмскомъ 2387, Олекминскомъ 5111, Охотскомъ 2129 и Якутскомъ 39,922. — Съ ясачныхъ кочующихъ и бродячихъ инородцевъ подати въ губернскіе доходы не отчисляются, а поступающій съ нихъ ясакъ записывается въ доходъ Кабинета Его Императорскаго Величества.

LXVI. ЯРОСЛАВСКАЯ ГУБЕРНІЯ.

У ъ з д ы.	Мужескаго пола душъ.			Женскаго пола душъ.	Всего душъ обо- его пола.
	Состоя- щихъ въ окладъ и на льготъ.	Неполо- женныхъ въ окладъ.	И того м. п.		
1. Даниловскій (г. Даниловъ)	30,145	846	30,991	38,687	69,678
2. Любимскій (г. Любимъ)	25,813	1,002	26,815	33,529	60,344
3. Моложскій (г. Молога)	43,071	1,153	44,224	50,494	94,718
4. Мышкинскій (г. Мышкинъ)	38,404	1,191	39,595	45,812	85,407
5. Пошехонскій (г. Пошехонье)	43,248	1,341	44,589	51,422	96,011
6. Романово-Борисоглѣбскій (г. Романовъ- Борисоглѣбскъ)	38,125	1,360	39,485	47,573	87,058
7. Ростовскій (г. Ростовъ)	58,849	2,266	61,115	71,989	133,104
8. Рыбинскій (г. Рыбинскъ ¹⁾	32,903	1,375	34,278	40,292	74,570
9. Углицкій (г. Угличъ)	44,974	1,805	46,779	55,235	102,014
10. Ярославскій (Г. г. Ярославль)	61,148	3,114	64,262	76,260	140,522
	416,680	15,453	432,133	511,293	943,426

Въ томъ числѣ:

Священно- и церковно-служителей, штатныхъ и заштат- ныхъ и ихъ дѣтей	душъ муж. пола. 7,691
Купечества	3,572
Мѣщанъ	23,363 ²⁾

Ярославская палата государственныхъ имуществъ, къ 1 Юля 1851 года, считала въ своемъ вѣдѣніи 254,319 душъ обоего пола (116,482 муж. и 137,837 женск. п. ³⁾).

Казенная палата показала государственныхъ крестьянъ:

Водворенныхъ на собственныхъ земляхъ	9,236
» на казенныхъ земляхъ	97,003
Купленныхъ въ казну у помѣщиковъ	765
Взятыхъ въ казну (отъ частныхъ лицъ)	137
Бывшихъ удѣльныхъ крестьянъ	1,931
Подаренныхъ въ казну генералъ-маіоршею Пу- зыревскою	514

1) Уѣздный городъ Рыбинскъ въ вѣдомости казенной палаты названъ *портовымъ*.

2) Въ числѣ мѣщанъ находилось до 300 или болѣе уволенныхъ въ свободное состояніе крѣпостныхъ людей, еще состоявшихъ на льготѣ.

3) 254,319 душъ составляютъ 26.96% всего населенія губерніи. Какъ при прежнихъ ревизіяхъ, такъ и при 9-й оказался значительный перевѣсъ въ числѣ женскаго пола, къ которому у государственныхъ крестьянъ мужескій относится какъ 100 : 118.42; въ общемъ же числѣ жителей губерніи это отношеніе составляетъ 100 : 118.3. См. Mémoires de l'Académie Imp. des Sciences de St.-Petersbourg; Sciences politiques etc., VI Série, T. VI, p. 78.

	душъ муж. пола.
Пожертвованныхъ графинею Орловою-Чесменскою Орловскому институту воспитанія благородныхъ дѣвицъ	549
Принадлежавшихъ фабрикантамъ и взятыхъ въ казну	427
Приписныхъ къ фабрикамъ и заводамъ	123
Бывшихъ фабричныхъ (на льготы состоявшихъ)	486
Приписныхъ къ Демидовскому лицу (въ Ярославлѣ)	3,592
Штатныхъ служителей при монастыряхъ 179 } Дѣтей ихъ 107 }	286
Отставныхъ нижнихъ воинскихъ чиновъ, водворенныхъ на участки казенныхъ земель,	516
Отставныхъ военно-служителей разнаго рода: унтеръ-офицеровъ и солдатъ	3,440
Крѣпостныхъ людей:	
Помѣщичьихъ крестьянъ.. 259,433 } Дворовыхъ людей..... 15,275 }	274,708 ¹⁾
Исключенныхъ изъ духовнаго званія, находящихся у родственниковъ на воспитаніи,	21
Служащихъ по медицинской части, съ учениками ихъ, ...	143
Состоящихъ въ почтовомъ и театральномъ вѣдомствахъ ..	132
Иностранцевъ, временно проживающихъ въ Россіи,	44

Пространство Ярославской губерніи при поуѣздномъ исчисленіи оказалось въ 658.97 кв. миль, или 31,884.4 кв. версты, почему среднимъ числомъ причитается на кв. милью 1431.67, а на кв. версту 29.59 жителей.

¹⁾ Т. е. 63.57% всего населенія губерніи. При 8-й ревизіи крѣпостной процентъ составлялъ 66.89, почему это отношеніе уменьшилось на 3.32%.

ЛХVII. ВЛАДѢНІЯ РОССІЙСКО-АМЕРИКАНСКОЙ КОМПАНИИ 1).

Отдѣлы.	Русскихъ.			Креоловъ.			Алеутовъ и другихъ.			Кенайцевъ.			Чугачей.			Курильцевъ.			Итого.			
	м.	ж.	об.п.	м.	ж.	об.п.	м.	ж.	об.п.	м.	ж.	об.п.	м.	ж.	об.п.	м.	ж.	об.п.	м.	ж.	об.п.	
1. Ново-Архангельскій	412	41	453	248	244	489	31	30	61	—	—	—	—	—	—	—	—	—	691	312	1003	
2. Ахтѣнскій 2)	12	—	12	85	93	180	338	314	632	—	—	—	—	—	—	—	—	—	435	409	844	
3. Кадьявскій	62	6	68	380	421	801	1042	1003	2043	503	363	1068	912	934	1846	—	—	—	2901	2927	3828	
4. Курильскій	3	—	3	7	7	14	63	39	104	—	—	—	—	—	—	43	48	91	118	94	212	
5. Сѣверный 3)	25	—	25	45	35	80	108	130	238	—	—	—	—	—	—	—	—	—	178	163	343	
6. Уналашкинскій 4)	6	—	6	66	63	129	510	377	1087	—	—	—	—	—	—	—	—	—	582	640	1222	
	320	47	367	831	862	1693	2094	2093	4187	503	363	1068	912	934	1846	43	48	91	4905	4547	9452	
Сверхъ того: Служащихъ и вольнонаемныхъ 5)																				698		
Независимыхъ народовъ — отъ 40,000 душъ до																				44,000		
																				Всего около 54,000		

Въ отчетѣ Россійско-Американской компании за 1851 годъ, на с. 26-й, упоминается еще объ Унгинскомъ отдѣлѣ. Это потому, что островъ Унга въ нѣкоторомъ отношеніи составляетъ особый отдѣлъ; состоя въ Уналашкинскомъ отдѣлѣ, онъ, по отчетности, принадлежитъ къ Ново-Архангельску.

Пространство, занимаемое владѣніями Россійско-Американской компании, неизвѣстно.

1) Число жителей въ отдѣлахъ, равно и служащихъ и вольнонаемныхъ, показано на основаніи приложенной къ отчету Россійско-Американской компании за 1851 годъ таблицы народонаселенія въ колоніяхъ къ 1-му Января 1852 года. Приблизительное число душъ независимыхъ народовъ заимствовано изъ записокъ отца Иоанна Вениаминова (нынѣшняго Архіепископа Камчатскаго, Курильскаго и Алеутскаго, Иннокентія) «объ островахъ Уналашкинскаго отдѣла», ч. 1, с. V по VII, гдѣ ихъ показано около 40,000 и Журнала Министерства Народнаго Просвѣщенія 1840 г., Июнь, отд. V, с. 57 и 58 — гдѣ впрочемъ всѣхъ жителей муж. пола въ Россійско-Американскихъ владѣніяхъ насчитано только 23,695 душъ, между тѣмъ какъ по этнографическимъ свѣдѣніямъ, собраннымъ барономъ Ферд. Петр. Врангелемъ, независимые народы во владѣніяхъ Компаніи могутъ составлять до 50,000 душъ об. пола. См. Beiträge zur Kenntniss des Russischen Reiches und der angrenzenden Länder Asiens, herausgegeben von K. E. v. Baer und Gr. v. Helmersen, Bd. 1 (St. Petersburg. 1839. 8), S. 326 и Mémoires de l'Académie Imp. des Sciences de St.-Petersbourg; Sciences politiques etc. VI série, T. VI, p. 53 sq.

2) Къ Ахтѣнскому отдѣлу принадлежатъ острова Андреяновскіе, Крысы, Ближніе и Командорскіе.

3) Сѣверный отдѣлъ находится при р. Квишпакъ и къ сѣверу отъ оной.

4) Къ Уналашкинскому отдѣлу принадлежатъ острова Лисыи и Прибыловы.

5) Въ приложенной къ отчету Росс.-Америк. компании за 1851 годъ вѣдомости о служащихъ въ колоніяхъ показано:

	на липо къ 1 Января 1852.		на липо къ 1 Января 1852.	
Штабъ-офицеровъ Императорскаго флота	3	Начальниковъ редутовъ и отдѣльныхъ командъ	13	
Оберъ-офицеровъ	4	Бухгалтеровъ, прикащиковъ и т. п.	47	
Офицеровъ корпуса горныхъ инженеровъ	1	Мастеровъ, кораблестроителей и оружейныхъ	4	
Гражданскихъ чиновниковъ	4	Казенныхъ матросовъ	44	
Лицъ духовнаго званія	27	Вольнонаемныхъ {	Русскихъ	307
Медицинскихъ чиновниковъ	8		Туземцевъ	176
Повивальныхъ бабокъ	7		Работницъ для прислуги въ школь, больницъ и т. д.	34
Вольныхъ мореходовъ	13			
Правителей кошторъ	2			

Въ конвенціи, заключенной въ С. Петербургѣ ¹⁶/₂₃ Февраля 1825 года ¹⁾, между Императоромъ Всероссійскимъ и Королемъ Великобританскимъ «о взаимныхъ выгодахъ, относящихся до торговли, мореплаванія и рыбныхъ промысловъ на Тихомъ океанѣ и до границъ обоюдныхъ владѣній ихъ на сѣверо-западномъ берегу Америки», сказано:

Ст. III. Черта разграниченія между владѣніями Высокихъ договаривающихся сторонъ по берегу твердой земли и по островамъ сѣверо-западной Америки будетъ проведена слѣдующимъ образомъ:

Начиная съ самой южной точки острова, именуемаго Принцъ Валлійскій (Prince of Wales ²⁾), каковая точка находится подъ 54-мъ градусомъ 40 минутами сѣверной широты и между 131 и 133 градусомъ западной долготы (считая отъ Гриничскаго меридіана ³⁾), вышесказанная черта протянется къ сѣверу вдоль по проливу, называемому Портландскій каналъ (Portland Chanel) до той точки твердой земли, гдѣ она касается 56 градуса сѣверной широты. Отсюда черта разграниченія послѣдуетъ по хребту горъ, простирающихся въ параллельномъ направленіи съ берегомъ до точки пресѣченія на 141 градусъ западной долготы (отъ того-же меридіана ⁴⁾), и наконецъ отъ сей точки пресѣченія таже меридіальная линія 141 градуса составитъ въ своемъ продолженіи до Ледовитаго моря, границу между Россійскими и Великобританскими владѣніями на твердой землѣ сѣверо-западной Америки.

Ст. IV. Въ отношеніи къ чертѣ разграниченія, определенной въ предъидущей статьѣ, разумѣется:

1. Что островъ, именуемый Принцъ-Валлійскій (Prince of Wales), принадлежать будетъ Россіи весь безъ изъятія.

2. Что вездѣ, гдѣ хребетъ горъ простирается въ параллельномъ направленіи съ берегомъ отъ 56-го градуса сѣверной широты до точки пресѣченія подъ 141 градусомъ западной долготы, отстоятъ будетъ далѣе десяти морскихъ миль отъ океана, граница между владѣніями Великобританскими и выше означеннымъ берегомъ, яко долженствующимъ принадлежать Россіи, проведена будетъ параллельною чертою съ кривизнами берега, и не можетъ идти далѣе десяти морскихъ миль отъ онаго ⁵⁾.

1) См. Полное Собраніе Законовъ ч. XL, № 30,233 а., стр. 72.

2) Т. е. островъ Бобровый.

3) Или между 246° 39' и 244° 39' в. д. отъ перваго меридіана (между 226° 39' и 224° 39' в. д. отъ Париза).

4) Что соотвѣтствуетъ 236° 39' в. д. отъ перваго меридіана, или 216° 39' в. д. отъ меридіана Парижскаго.

5) Морская миля составляетъ ¹/₆₀ градуса экватора, или 1.73886 версту; почему 10 таковыхъ миль равняются 17.39 верстамъ.

LXVIII—LXXII.

Ц А Р С Т В О П О Л Ь С К О Е

въ 1851 году.

1. АВГУСТОВСКАЯ ГУБЕРНІЯ.	Мужескаго пола.	Женскаго пола.	Обоего пола.
У ѣ з д ы:			
1. Августовскій (губ. городъ Суwałки, Suwałki; уѣз- ный Августовъ, Augustowo).....	62,255	64,129	126,384
2. Кальварійскій (г. Кальварія, Kalwarya).....	53,968	55,226	109,194
3. Ломжинскій (г. Ломжа, Łomża).....	78,887	81,497	160,384
4. Маріампольскій (г. Маріамполь, Maryampol).....	72,138	75,958	148,096
5. Сейненскій (г. Сѣйны, Sejny).....	40,414	42,122	82,536
И того	307,662	318,932	626,594
2. ВАРШАВСКАЯ ГУБЕРНІЯ.			
Городъ Варшава (Warszawa).....	79,849	84,266	164,115
У ѣ з д ы:			
1. Варшавскій (безъ Варшавы).....	71,088	75,383	146,471
2. Велюнскій (г. Вѣлюнь, Wieluń).....	65,321	73,783	139,104
3. Влоцлавскій (г. Влоцлавекъ, Włocławek).....	55,861	62,181	118,042
4. Гостыньскій (г. Гостынинъ, Gostynin).....	45,932	48,451	94,383
5. Калишскій (г. Калишь, Kalisz).....	71,798	76,341	148,139
6. Конинскій (г. Конинъ, Konin).....	65,409	71,719	137,128
7. Ленчицкій (г. Ленчица, Łęczyca).....	71,634	74,020	145,654
8. Ловичскій (г. Ловичъ, Łowicz).....	51,768	54,927	106,695
9. Пётрковскій (г. Пётрковъ, Piotrkow).....	84,301	89,131	173,432
10. Равскій (г. Рава, Rawa).....	59,297	62,489	121,786
11. Серадзскій (г. Серадзь, Sieradz).....	59,521	62,911	122,432
12. Станиславскій (г. Минскъ, Minsk).....	45,138	46,376	91,514
И того: безъ Варшавы	747,068	797,712	1,544,780
съ Варшавою	826,917	881,978	1,708,895
3. ЛЮБЛИНСКАЯ ГУБЕРНІЯ.			
У ѣ з д ы:			
1. Бяльскій (г. Бяла, Biała).....	39,003	40,070	79,073
2. Грубешовскій (г. Грубешовъ, Grubieszow).....	55,687	57,322	113,009
3. Замостьскій (г. Яновъ, Janow).....	94,444	100,667	195,111
4. Красноставскій (г. Красноставъ, Krasnystaw).....	55,065	56,915	111,980
5. Луковскій (г. Луковъ, Łukow).....	52,520	54,851	107,371
6. Люблинскій (г. Люблинъ, Lublin).....	87,793	91,677	179,470
7. Радзинскій (г. Радзинъ, Radzyn).....	60,389	62,671	123,060
8. Сѣдлецкій (г. Сѣдльце, Siedlce).....	57,498	62,244	119,742
И того	502,399	526,417	1,028,816

*

4. ПЛОЦКАЯ ГУБЕРНІЯ.		Мужскаго пола.	Женскаго пола.	Обоего пола.
Уѣзды:				
1. Липновскій (г. Липно, Lipno).....		46,054	52,000	98,054
2. Млавскій (г. Млава, Mława)		40,941	43,189	84,130
3. Остроленскій (г. Остроленка, Ostrołęka).....		43,053	44,366	87,419
4. Плоцкій (г. Плоцкъ, Płock)		47,863	50,456	98,319
5. Пржасньскій (г. Пржасньшъ [Прасньшъ], Przasnysz)		41,357	42,190	83,547
6. Пултускій (г. Пултускъ, Pułtusk).....		46,908	50,029	96,937
И того		266,176	282,230	548,406
5. РАДОМСКАЯ ГУБЕРНІЯ.				
Уѣзды:				
1. Келецкій (г. Кѣльце, Kielce)		48,255	49,528	97,783
2. Мѣховскій (г. Мѣховъ, Miechow)		53,597	58,431	112,028
3. Олькушскій (г. Олькушъ, Olkusz)		76,305	81,531	157,836
4. Опатовскій (г. Опатовъ, Opatow).....		45,139	49,180	94,319
5. Опочинскій (г. Опочно, Opoczno)		78,348	84,729	163,077
6. Радомскій (г. Радомъ, Radom).....		64,972	67,080	132,052
7. Сандомирскій (г. Сандомѣржъ, Sandomierz).....		40,439	44,386	84,825
8. Стопяницкій (г. Стопянца, Stopnica).....		46,665	50,759	97,424
И того		453,720	485,624	939,344
Всего въ Царствѣ Польскомъ		2.356,874	2.495,181	4.852,055

Въ извлеченіи изъ всеподданнѣйшаго отчета по управленію Царствомъ Польскимъ за 1851 годъ ¹⁾ показано было 4.851,639 жителей обоего пола, т. е. 416 душъ менѣе противъ выше стоящаго итога; но такая разность едва ли заслуживаетъ вниманіе.

Въ этомъ числѣ состояло ²⁾:

	обоего пола.	процентъ всего населенія.
Христіанъ.....	4.287,216	т. е. 88.366 %
Евреевъ	563,970	» 11.624
Магометанъ ... 291	} 453	» 0.010
Цыганъ 162		

1) См. С. Петербургскія вѣдомости 1853 года, № 164, с. 671.

По губерніямъ тутъ показано: въ Августовской..... 626,394
 » Варшавской 1.544,790 } 1.708,905
 » г. Варшавѣ 163,115 }
 » Люблинской..... 1.028,383
 » Плоцкой..... 548,413
 » Радомской 939,344
 Всего 4.851,639

2) За исключеніемъ 3-хъ недопоказанныхъ.

Принимая во вниманіе, что въ Царствѣ Польскомъ, по собраннымъ и обнародованнымъ мною свѣдѣніямъ, въ 1849 году состояло 183,916 Литовцевъ¹⁾, а въ 1851 году 173,595 Нѣмцевъ обоюднѣ пола²⁾, и что тогдаже, какъ видно изъ отчета за 1851 годъ, въ Царствѣ Польскомъ находилось (вошедшихъ въ общій счетъ) 20,135 временно проживавшихъ иностранцевъ, на долю Поляковъ и Русскихъ въ Царствѣ причиталось только 3.909,570 душъ. А какъ:

563,970 Евреевъ, т. е.	11.62%
183,916 Литовцевъ, т. е.	3.79%
173,595 Нѣмцевъ, т. е.	3.88%
453 Магометанъ и Цыганъ и	
20,135 Иностранцевъ, т. е.	0.415%

составляютъ вмѣстѣ 942,069 душъ об. пола, т. е. 19.40% общаго населенія, то на долю Поляковъ (съ Русскими) причитается до 80.60%.

Число жителей по состояніямъ показано неудовлетворительно, именно:

Дворянъ	58,261	} 4.845,322
Разночинцевъ и поселянъ: въ городахъ....	1.115,201	
въ деревняхъ ...	3.671,860	
Иностранцевъ, временно проживающихъ въ Царствѣ,...	20,135	
		<u>4.865,457</u>

Безъ иностранцевъ тутъ значится 6317-ю душами менше противъ общаго числа; съ иностранцами же выходитъ 13,818 лишнихъ.

Число мужчинъ, по общему итогу, относится къ числу женщинъ, какъ 100 : 105.87.

Въ отчетѣ за 1851 годъ сказано, что среднимъ числомъ на квадратную милю въ Царствѣ Польскомъ причиталось по 2091 жителю.

1) См. Der Litanische Volksstamm. Ausbreitung und Stärke desselben in der Mitte des XIX Jahrhunderts. Въ Bulletin de la Classe d'histoire et de philologie T. VIII, № 18 et 19, p. 273—292; Mélanges Russes T. II, p. 1—23; Журналъ Министерства Внутреннихъ Дѣлъ 1851 г., кн. 4 (часть XXXIV, с. 99 и д.).

2) Zahl und Vertheilung der Deutschen im Königreiche Polen, im Jahre 1851. — Того же Бюллетеа T. XII, № 15 и 16, с. 225—242 и Mélanges Russes T. II, p. 508—530.

LXXX—LXXX.

ВЕЛИКОЕ КНЯЖЕСТВО ФИНЛЯНДСКОЕ

въ 1850 году.

Губерніи:	Мужскаго пола.	Женскаго пола.	Обоего пола.
1. Або-Бьернеборгская, Åbo och Björneborgs Län (Губ. гор. Або или Обо, Åbo)	140,242	151,856	292,098
2. Вазаская, Wasa Län (Г. г. Ваза, Wasa)	124,599	133,225	257,824
3. Выборгская, Wiborgs Län (Г. г. Выборгъ, Wiborg).....	135,955	137,056	273,011
4. Куопіоская, Kuopio Län (Г. г. Куопіо, Kuopio).....	96,324	99,831	196,155
5. Нюландская, Nylands Län (Г. г. Гельсингфорсъ, Helsingfors)..	77,708	82,544	160,252
6. Санктъ-Михельская, St.-Michels Län (Г. г. Санктъ-Михель, St.-Michel).....	71,663	76,376	148,039
7. Тавастегусская, Tavastehus-Län (Г. г. Тавастегусъ, Tavastehus).	73,857	78,669	152,526
8. Улеоборгская, Uleåborgs Län (Г. г. Улеоборгъ, Uleåborg)....	75,869	81,141	157,010
	796,217	840,698	1.636,915

Представляя при семъ вѣдомость, на основаніи которой составлено это перечневое обозрѣніе, считаю нужнымъ замѣтить, что 1850-й годъ есть въ Финляндіи годъ ревизіонный. Тамъ съ 1775 года до нынѣ народныя переписи производятся *чрезъ каждыя пять лѣтъ*, почему и самыя ревизскія сказки, или выводы изъ оныхъ, называются *пятимѣтными табелями* (Quinquennii Tabellen). — Съ 1805 года народная перепись въ Финляндіи производится по *измѣненнымъ формамъ*, которыя въ 1802 году даны въ руководство составителямъ оной¹⁾.

Полученную И. Академіею Наукъ изъ Статсъ-Секретаріата Великаго Княжества Финляндскаго «Вѣдомость о народонаселеніи въ Финляндіи въ 1855 и 1856 годахъ»,

Приложе- читатель найдетъ въ 9-мъ приложеніи.
ніе 9-е.

1) Это уже въ 1849 г. напечатано въ № 37-мъ С. Петербургскихъ вѣдомостей, на основаніи свидѣній, сообщенныхъ мнѣ изъ Гельсингфорса г-мъ профессоромъ Рейномъ. См. статью «О народныя переписи въ Финляндіи».

В Ъ Д О М О С Т Ъ

°

НАРОДОНАСЕЛЕНІИ ВЪ ФИНЛЯНДИИ

ВЪ 1850 ГОДУ.

ВЪДОМОСТЬ О НАРОДОНАСЕЛЕНІИ

		В О З Р А С Т Ъ.												Болѣе 100 л.	
		до 15 лѣтъ		отъ 15 до 40 л.		отъ 40 до 60 л.		отъ 60 до 75 л.		отъ 75 до 90 л.		отъ 90 до 100 л.			
		муж. п.	жен. п.	муж. п.	жен. п.	муж. п.	жен. п.	муж. п.	жен. п.	м. п.	жен. п.	м. п.	ж. п.		
<i>Лютеранскаго исповѣданія:</i>															
1.	Абоско-Бьернеборгской губерніи.....	48,870	48,866	56,054	59,153	25,572	29,916	7,617	11,384	1,255	2,381	17	44	—	—
2.	Вазаской губ.....	49,143	50,082	47,865	50,597	19,892	22,301	6,579	8,500	1,102	1,709	17	34	1	—
3.	Выборгской губ.....	39,164	39,095	47,135	49,440	22,223	24,471	5,161	6,667	493	809	3	17	—	—
4.	Куопіоской губ.....	33,649	33,378	37,039	37,985	16,838	18,053	4,783	6,044	608	969	4	17	—	—
5.	Нюландской губ.....	25,252	25,658	32,302	32,602	14,770	16,784	4,152	5,991	653	1,137	1	21	—	—
6.	С. Михельской губ.....	25,098	24,756	27,880	30,486	13,784	15,219	4,318	5,130	523	708	3	6	—	—
7.	Тавастегусской губ.	25,391	25,489	28,625	29,505	14,388	16,271	4,690	6,177	752	1,211	10	16	1	—
8.	Улеборгской губ.....	28,022	28,540	30,269	31,858	12,940	14,087	4,030	5,472	597	1,150	11	33	—	—
	И того	274,589	275,864	307,169	321,626	140,407	157,102	41,330	55,365	5,983	10,074	66	188	2	—
<i>Грекороссійскаго исповѣданія:</i>															
1.	Абоско-Бьернеборгской губерніи.....	62	57	722	45	67	8	3	1	3	—	—	—	—	—
2.	Выборгской губ.....	5,667	5,877	11,397	6,936	3,663	2,813	853	777	192	153	3	1	1	—
3.	Куопіоской губ.....	1,413	1,366	1,312	1,355	524	504	143	141	11	18	—	1	—	—
4.	Нюландской губ.....	103	122	329	173	116	40	29	10	1	4	—	—	—	—
5.	С. Михельской губ.....	16	19	20	23	14	20	5	6	2	3	—	—	—	—
	И того	7,261	7,441	13,780	8,532	4,384	3,385	1,033	935	209	178	3	2	1	—
	Всего	281,850	283,305	320,949	330,158	144,791	160,487	42,363	56,300	6,192	10,252	69	190	3	—
По вѣдомости за 1845 г. народонаселеніе составляло:															
Лютеранскаго исповѣд.....															
Грекороссійскаго испов.....															
	И того														
Слѣдовательно приращеніе народонаселенія въ послѣднее пятилѣтіе составляло:															
Лютеранскаго исповѣд.....															
Грекороссійскаго испов.....															
	И того														
	Всего, народонаселенія														

ВЪ ФИНЛЯНДИИ ВЪ 1850 ГОДУ.

Итого		Всего вообще.	Состоя- щихъ въ бракѣ.	Вдовцевъ и вдовъ		Безбрачныхъ свыше 15 лѣтъ		Юношества до 15 лѣтъ		Итого		Всего вообще.	
муж. п.	женск. п.			муж. п.	женск. п.	муж. п.	женск. п.	муж. п.	женск. п.	муж. п.	женск. п.		
139,385	151,745	291,130	98,611	4,425	13,051	36,901	40,406	48,870	48,866	139,385	151,745	291,130	1.
124,599	133,225	257,824	90,679	3,706	9,230	26,462	28,522	49,143	50,082	124,599	133,225	257,824	2.
114,179	120,499	234,678	83,426	4,235	12,446	29,134	27,178	39,164	39,095	114,179	120,499	234,678	3.
92,921	96,446	189,367	61,922	3,289	6,804	25,017	25,308	33,649	33,378	92,921	96,446	189,367	4.
77,130	82,195	159,325	53,246	3,013	8,043	22,206	21,907	25,252	25,658	77,130	82,195	159,325	5.
71,606	76,305	147,911	49,991	2,799	6,322	18,714	20,231	25,098	24,756	71,606	76,305	147,911	6.
73,857	78,669	152,526	54,939	2,552	6,581	18,485	19,089	25,391	25,489	73,857	78,669	152,526	7.
75,869	81,141	157,010	52,966	2,680	5,759	18,684	20,359	28,022	28,540	75,869	81,141	157,010	8.
69,546	820,225	1.589,771	545,780	26,699	68,236	195,603	203,000	274,589	275,864	769,546	820,225	1.589,771	
857	111	968	93	—	1	735	20	62	57	857	111	968	1.
21,776	16,557	38,333	11,511	636	1,265	9,686	3,691	5,667	5,877	21,776	16,557	38,333	2.
3,403	3,385	6,788	1,935	101	129	924	920	1,413	1,366	3,403	3,385	6,788	3.
578	349	927	238	8	40	330	86	103	122	578	349	927	4.
57	71	128	38	2	12	21	20	16	19	57	71	128	5.
26,671	20,473	47,144	13,815	747	1,447	11,696	4,737	7,261	7,441	26,671	20,473	47,144	
796,217	840,698	1.636,915	559,595	27,446	69,683	207,299	207,737	281,850	283,305	796,217	840,698	1.636,915	
727,972	777,187	1.505,159	727,972	777,187	1.505,159	
23,336	19,229	42,565	23,336	19,229	42,565	
751,308	796,416	1.547,724	751,308	796,416	1.547,724	
41,574	43,038	84,612	41,574	43,038	84,612	
3,335	1,244	4,579	3,335	1,244	4,579	
44,909	44,282	89,191	44,909	44,282	89,191	
796,217	840,698	1.636,915	796,217	840,698	1.636,915	

Не довольствуясь одними перечневыми показаніями, я просилъ И. Академію Наукъ войти въ сношеніе съ Статсъ-Секретаріатомъ Великаго Княжества Финляндскаго, касательно доставленія свѣдѣній о числѣ жителей по уѣздамъ. На основаніи полученныхъ вслѣдствіе сего губернаторскихъ донесеній, составлена слѣдующая

В Ъ Д О М О С Т Ъ
О НАРОДОНАСЛЕНІИ ФИНЛЯНДИИ ЗА 1851 ГОДЪ.

	Мужскаго пола.	Женскаго пола.	Всего.
1. АБОСКОЙ ГУБЕРНІИ.			
Въ городахъ: Або (Åbo).....	5,894	7,533	13,427
Бьернеборгъ (Björneborg)	2,610	2,905	5,515
Раумо (Raumo)	1,107	1,133	2,240
Нюстадъ (Nystad)	1,337	1,394	2,731
Таммерфорсъ (Tammerfors).....	1,430	1,792	3,222
Нодевалъ (Nådendahl).....	237	318	555
Въ уѣздахъ: Аландскомъ (Ålands Härad).....	6,864	9,018	15,882
Халинскомъ (Haliko Härad).....	12,004	16,381	28,385
Пиквисскомъ (Piikkie Härad).....	6,777	8,809	15,586
Маскусскомъ (Masku Härad).....	11,221	14,222	25,443
Вирмоскомъ (Wirmo Härad)	7,298	8,328	15,626
Вемоскомъ (Wehmo Härad).....	9,278	10,523	19,801
Нижне-Сатакундскомъ (Nedre-Satakunda Härad) ..	18,910	21,633	40,563
Верхне-Сатакундскомъ Верхнемъ (Öfre-Satakunda Öfredels Härad)	13,772	14,369	28,141
Верхне-Сатакундскомъ Среднемъ (Öfre-Satakunda Medledels Härad)	14,022	14,477	28,499
Верхне-Сатакундскомъ Нижнемъ (Öfre-Satakunda Nedredels Härad)	15,704	16,344	32,048
Всего	128,465	149,199	277,664
2. ВАЗАСКОЙ ГУБЕРНІИ.			
Въ городахъ: Вазъ (Wasa)	1,784	1,467	3,251
Кристинестадъ (Christinestad)	1,193	1,018	2,211
Каскё (Kaskö)	404	310	714
Гамла-Карлебю (Gamla-Karleby)	923	1,259	2,182
Якобстадъ (Jakobstad)	706	888	1,594
Ню-Карлебю (Ny-Karleby)	462	607	1,069
Ювескюль (Juväskylä)	279	308	587
Въ уѣздахъ: Южно-Корсгольмскомъ (Korsholms Södra Härad) .	40,521	35,157	75,678
Сѣверо-Корсгольмскомъ (Korsholms Norra Härad).	20,002	21,170	41,172
Средне-Корсгольмскомъ (Korsholms Medledels Härad)	24,590	26,816	51,406
Лауккаскомъ (Laukkas Härad) ..	18,399	18,909	37,308
Куортанскомъ (Kuortane Härad).....	17,782	17,389	35,171
Всего	127,045	125,300	252,345

	Мужского пола.	Женского пола.	Всего.
3. ВЫБОРГСКОЙ ГУБЕРНИИ.			
Въ городахъ: Выборгъ (Wiborg)	2,211	2,907	5,118
Фредриксгамнъ (Fredrikshamn).....	1,531	1,731	3,262
Вильманстрандъ (Willmanstrand).....	722	709	1,431
Кексгольмъ (Kexholm)	474	543	1,017
Сердоболь (Sordavala)	390	400	790
Въ уѣздахъ: Кюммескомъ (Kymmene Härad)	15,719	17,108	32,827
Страндскомъ (Stranda Härad)	16,406	16,833	33,239
Лаппвесскомъ (Lappvesi Härad)	14,816	16,255	31,071
Эурепяскомъ или Эврэпэскомъ (Euräpää Härad)...	12,535	12,919	25,454
Яскискомъ (Jäskis Härad).....	14,586	15,378	29,964
Южно-Кексгольмскомъ (Kexholms Södra Härad) ..	13,361	13,772	27,133
Средне-Кексгольмскомъ (Kexholms Medledels Härad)	14,230	12,120	26,350
Сердобольскомъ (Sordavala Härad).....	10,284	10,815	21,099
Сальмисскомъ (Sallmis Härad).....	10,550	10,859	21,409
Всего	124,813	132,349	257,164
4. КУОПОСКОЙ ГУБЕРНИИ.			
Въ городахъ: Куопио (Kuopio)	1,317	1,493	2,810
Юэнсу (Joensuu)	92	104	196
Въ уѣздахъ: Либелитскомъ (Liebelits Härad)	21,616	22,709	44,325
Куопиоскомъ (Kuopio Härad).....	18,542	19,245	37,787
Иденсальмскомъ (Idensalmi Härad)	16,090	16,162	32,252
Рауталамбскомъ (Rautalambi Härad).....	14,680	15,407	30,087
Иломантскомъ (Iломants Härad).....	13,103	13,198	26,301
Пьелисъярвскомъ (Pielisjärvi Härad)	10,852	11,400	22,252
Всего	96,992	99,718	195,920
5. ИНОЛАНДСКОЙ ГУБЕРНИИ.			
Въ городахъ: Гельсингфорсъ (Helsingfors)	7,517	8,013	15,530
Ловизъ (Lovisa).....	1,152	1,519	2,671
Борго (Borgå)	1,238	1,578	2,816
Экенесъ (Ekenäs)	598	721	1,319
Въ уѣздахъ: Гельсингскомъ (Helsinge Härad).....	19,286	21,423	40,709
Перноскомъ (Perno Härad)	18,003	19,565	37,568
Западно-Разеборгскомъ (Raseborgs Vestra Härad)..	9,903	11,323	21,226
Восточно-Разеборгскомъ (Raseborgs Östra Härad)..	12,943	14,231	27,174
Всего	70,640	78,373	149,013

	Мужескаго пола.	Женскаго пола.	Всего.
6. С.-МИХЕЛЬСКОЙ ГУБЕРНИИ.			
Въ городахъ: С.-Михелъ (St.-Michel)	291	272	563
Гейнолъ (Heinola)	409	508	917
Нейшлотъ или Нюслотъ (Nyslott)	353	463	816
Въ уѣздахъ: Гейнольскомъ (Heinola Härad)	19,606	20,008	39,614
С.-Михельскомъ (St.-Michels Härad)	14,842	16,194	31,036
Юккаскомъ (Jockas Härad)	18,042	19,008	37,050
Рандасальскомъ (Randasalmi Härad)	18,847	19,531	38,378
Всего	72,390	75,984	148,374
7. ТАВАСТЕГУССКОЙ ГУБЕРНИИ.			
Въ городѣ: Тавастегусъ (Tavastehus)	1,162	1,437	2,599
Въ уѣздахъ: Верхне-Холлоласкомъ (Öfre-Hollola Härad)	9,434	8,310	17,744
Нижне-Холлоласкомъ (Nedre Hollola Härad)	15,431	16,495	31,926
Верхне-Сяксмякскомъ (Öfre-Sääxmäki Härad)	12,849	13,016	25,865
Нижне-Сяксмякскомъ (Nedre-Sääxmäki Härad)	13,853	14,561	28,414
Сатакундскомъ (Satakunda Härad)	10,588	10,916	21,504
Всего	63,317	64,735	128,052
8. УЛЕОВОРГСКОЙ ГУБЕРНИИ.			
Въ городахъ: Улеоборгъ (Uleåborg)	2,754	3,159	5,913
Брагестадъ (Brahestad)	1,038	1,253	2,291
Каанъ (Kajana)	262	284	546
Торнео (Torneå)	256	358	614
Въ уѣздахъ: Каанскомъ (Kajana Härad)	13,571	14,000	27,571
Кемискомъ (Kemi Härad)	10,296	11,214	21,510
Улеоскомъ (Uleå Härad)	14,699	14,824	29,523
Салоскомъ (Salo Härad)	28,505	30,410	58,915
Лаппмаркскомъ (Lappmarkens Härad)	2,600	2,742	5,342
Всего	73,981	78,244	152,225

Перечень этой вѣдомости слѣдующій:

Губерніи:	Число жителей.		
	муж. п.	женск. п.	об. пола.
Або-Бьернеборгская	128,465	149,199	277,664
Вазаская	127,045	125,300	252,345
Выборгская	124,815	132,349	257,164
Куопіоская	96 202	99,718	195,920
Нюландская	70,640	78,373	149,013
Санктъ-Михельская	72,390	75,984	148,374
Тавастегусская.....	63,317	64,735	128,052
Улеоборгская.....	73,981	78,244	152,225
	756,855	803,902	1.560,757

Разность между этою вѣдомостію и предъидущею, которой относительно достовѣрности должно дать преимущество, составляетъ 76,158 душъ, т. е. 4.88 процента. Эта послѣдняя вѣдомость однакоже полезна для соображеній о распредѣленіи жителей по уѣздамъ (Någad), почему я ее здѣсь и помѣстилъ.

Обращаясь къ первой изъ представленныхъ здѣсь вѣдомостей, мы видимъ, что народонаселеніе Финляндіи, которое при переписи 1845 года составляло 1.547,724 души обоюго пола, въ теченіе пяти лѣтъ, т. е. до переписи 1850 года, возрасло до 1.636,915-ти, — что составляетъ приращеніе въ 5.76%.

Въ общемъ числѣ жителей въ 1850 году находилось:

Лютеранъ..... 1.589,771 душъ, т. е. 97.12%
 Православныхъ ... 47,144 » » 2.88%.

Исчисленіе жителей по возрастамъ дало слѣдующій результатъ:

Л ѣ т а.	Число лицъ об. пола.	Сколько составляетъ процентовъ всего населенія.
Моложе 15-ти лѣтъ.....	565,155	34.53
Отъ 15 — 40 лѣтъ.....	651,107	39.78
» 40 — 60 . »	305,278	18.65
» 60 — 75 . »	98,663	6.08
» 75 — 90 . »	16,444	1.00
» 90 — 100 . »	259	} 0.016
Болѣе 100 лѣтъ.....	9	
	1.636,915	100.006

Числовое отношеніе мужескаго пола къ женскому было слѣдующее:

	муж.	женск.
Въ Финляндіи вообще	100	105.39
У Лютеранъ (Финновъ и Шведовъ) . . .	100	106.39
У Русскихъ	100	76.76

По губерніямъ это отношеніе измѣнялось такъ, что перевѣсъ въ женскомъ полѣ составлялъ отъ 3.79 до 8.63 ‰, а именно въ губерніяхъ:

Або-Бьернеборгской какъ 100 : 108.63		Юландской какъ	100 : 106.48
Вазаской 100 : 106.92		Санктъ-Михельской	100 : 106.36
Выборгской 100 : 105.34		Тавастегусской	100 : 106.31
Куопіоской 100 : 103.79		Улеоборгской	100 : 106.93

Примѣняя число жителей къ пространству, оказывается для всей Финляндіи средняя населенность въ 239.18 душъ на географическую (или нѣмецкую) квадратную милю. Но самое *это* число не встрѣчается ни въ одной губерніи, чему причиной пустынные мѣста губерніи Улеоборгской, которая одна занимаетъ 44 ‰ всего пространства Великаго Княжества, между тѣмъ какъ население ея составляетъ только 157,010 душъ, т. е. не болѣе 9.33 ‰ общаго числа жителей Финляндіи. Степень населенности видѣть можно изъ слѣдующей таблички:

Г у б е р н і и.	Пространство въ кв. миляхъ.	Число жителей	
		въ губерніи.	на кв. милю.
Або-Бьернеборгская	488	292,098	598.36
Вазаская	757	257,824	340.36
Выборгская	779	273,011	350.46
Куопіоская	800	196,155	245.19
Юландская	234	160,252	684.34
Санктъ-Михельская	431	148,039	343.43
Тавастегусская	343	152,526	444.66
Улеоборгская	3,012	157,010	52.13
	6,844	1,636,915	239.18

Показанія о пространствѣ губерній заимствованы мною изъ выходящаго въ Гельсингфорсѣ повременнаго изданія *Societis, Tidskrift i Fosterländska ämnen*. 1842 г. Ноябрь и Декабрь, с. 19. — Также показанія находимъ и въ 3-мъ изданіи Статистики Финляндіи, Профессора Рейна, *Statistisk teckning Storfurstendömet Finland, af Gabriel Rein. Helsingfors 1853.* 8.

Представивъ читателю все, что я успѣлъ собрать относительно числа жителей въ каждой губерніи, считаю полезнымъ помѣстить здѣсь и выводы касательно всей вообще Россіи, за исключеніемъ Царства Польскаго и Великаго Княжества Финляндскаго. Эти выводы заключаются въ слѣдующихъ таблицахъ:

1. О числѣ дворянъ и разночинцевъ.
 2. О числѣ почетныхъ гражданъ, потомственныхъ и личныхъ.
 3. О числѣ купцовъ.
 4. О числѣ мѣщанъ, цеховыхъ, ремесленниковъ и работниковъ.
 5. О числѣ государственныхъ крестьянъ и лицъ другихъ свободныхъ сельскихъ сословій, вѣдомства Министерства Государственныхъ Имуществъ.
 6. О числѣ удѣльныхъ крестьянъ.
 7. О числѣ помѣщичьихъ крестьянъ и дворовыхъ людей въ 1851 году.
 8. О числѣ крепостныхъ людей, сравнительно по 8 и 9 ревизіи.
-

Дворяне и разночинцы¹⁾.

Губерніи, Области и Земли.	Дворянъ.		Дѣтей личныхъ дворянъ.	Разно- чинцевъ.
	Потом- ственныхъ.	Личныхъ.		
Архангельская губернія ...	35	96	45	81
Астраханская г.	194	225	—	—
Бессарабская область.....	1,416	1,042	—	678
Виленская г.	24,422	328	—	—
Витебская г.	12,344	4,168	—	—
	<small>вслуж. дво- ряня и ихъ дѣтей.</small>			
Владимірская г.	1,021	1,292	—	—
Вологодская г.	1,089	1,167	—	107
Вольнская г.	{ 1-го разр. 17,314 2-го разр. 7,399 }	3,384	—	—
Воронежская г.	1,816	1,483	—	—
Вятская г.	290	483	—	—
Гродненская г.	—	—	—	—
Дербентская г.	—	—	—	—
Земля Войска Донскаго....	—	—	—	—
Екатеринославская г.	3,207	1,071	—	784
Енисейская г.	—	—	—	—
Забайкальская область.....	—	—	—	—
Иркутская г.	—	—	—	—
Казанская г.	553	524	—	—
Калужская г.	1,613	874	—	—
Камчатская область.....	—	—	—	—
Кіевская г.	1,082 ²⁾	978	—	—
	<small>чужоземцевъ.</small>			
Ковенская г.	—	—	—	—
Костромская г.	1,985	1,077	—	303
Курляндская г.	1,481 ³⁾	308	—	1,087
Курская г.	—	—	—	—
Кутанская г.	—	—	—	—
Лифляндская г.	1,942	632	—	—
Минская г.	6,840 ⁴⁾	637	—	—
	86,043	19,769	45	3,040
		19,814		

1) Неполнота свѣдѣній происходитъ отъ недостатка показаній въ вѣдомостяхъ казенныхъ палатъ.

2) Сверхъ того бывшей Польской Шляхты 26,721 душа м. п. числящихся въ семь званиіи до разбора дѣла о ихъ происхожденіи. Въ томъ числѣ Шляхты 1-го разряда 1827; 2-го разряда 24,894.

3) Въ числѣ потомственныхъ дворянъ Русскихъ 682, Курляндскихъ 799.

4) Сверхъ того неутвержденныхъ въ дворянствѣ 21,359, изъ коихъ 1486 владѣютъ дворянскою собственностію. Изъ утвержденныхъ въ дворянствѣ 4092 не владѣютъ дворянскою собственностію.

Губерніи, Области и Земли.	Дворянъ.		Дѣтей личныхъ дворянъ.	Разно- чинцевъ.
	Потом- ственныхъ.	Личныхъ.		
Транспортъ	86,043	19,769	45	3,040
Могилевская губернія	18,428	1,564	—	713
Московская г.	370	3,324	—	1,876
Нижегородская г.	902 ¹⁾	985	—	1,364
Новгородская г.	3,079	1,102	—	—
Олонецкая г.	601	1,104	—	—
Оренбургская г.	—	—	—	—
Орловская г.	2,881	1,204	—	124
Пензенская г.	1,430 ²⁾	765	—	957
Пермская г.	784	1,164	—	—
Подольская г.	13,034	1,043	—	—
Полтавская г.	4,884	5,991	—	4,158
Псковская г.	—	—	—	—
Рязанская г.	3,851	1,085	—	—
Самарская г.	763	443	—	33
Санктъ-Петербургская г.	12,719	12,430	—	—
Саратовская г.	2,221	1,476	—	—
Семипалатинская область	—	—	—	—
Область Сибирск. Киргизовъ	—	—	—	—
Симбирская г.	893	116	—	—
Смоленская г.	—	8,760	—	—
Ставропольская г.	415	1,228 ³⁾	—	—
Таврическая г.	1,933	1,557	—	—
Тамбовская г.	2,690	1,288	—	4,220
Тверская г.	3,221	1,332	—	—
Тифлисская г.	—	—	—	—
Тобольская г.	186	470	—	—
Томская г.	—	—	—	—
Тульская г.	3,359	1,426	—	—
Харьковская г.	3,397	3,380	—	77
Херсонская г.	4,924	2,230	—	7,225
Черниговская г.	5,933	4,618	—	—
Земля Черноморскаго Каза- чьяго Войска	—	—	—	—
Черноморск. береговая линія	—	—	—	—
Шемахинская г.	—	—	—	—
	178,941	79,899		23,787

1) Въ томъ числѣ незаписанныхъ въ родословную книгу 102.

2) Въ томъ числѣ незаписанныхъ въ родословную книгу 358.

3) Со включеніемъ разночинцевъ.

Губернія, Области и Земл.	Дворянъ		Другой личность дворянъ	Разно- чинцы.
	Потом- ственности.	Личности.		
Транспортъ	178,941	79,899		23,787
Эриванская губернія.....	—	—	—	—
Эстляндская г.	806	82	—	—
Якутская область.....	—	—	—	—
Ярославская г.....	1,706	1,031	—	—
Владѣнія Россійско-Амери- канской Компаніи.....	—	—	—	—
	181,453	81,012		23,787

О числѣ

Почетныхъ гражданъ.

Потомственныхъ и личныхъ, въ 1851 году.

Губернія, Области и Земли.	Потом- ствен- ныхъ.	Лич- ныхъ.	Всего.	Губерніи, Области и Земли.	Потом- ствен- ныхъ.	Лич- ныхъ.	Всего.
Архангельская губернія.	28	—	28 ¹⁾	Транспортъ	1,805	1,170	3,243
Астраханская г.	38	23	61	Московская губернія .	1,060	31	1,091
Бессарабская область.	26	93	119	Нижегородская г.	—	—	—
Вилевская г.	1	38	39	Новгородская г.	42	25	67
Витебская г.	23	—	23	Олонецкая г.	—	—	9
Владимірская г.	292	233	525	Оренбургская г.	—	—	18
Вологодская г.	37	466	503	Орловская г.	128	—	128
Волынская г.	30	18	48	Пензенская г.	—	—	81
Воронежская г.	—	—	16	Пермская г.	198	6	204
Вятская г.	—	—	82 ²⁾	Подольская г.	—	—	—
Гродненская г.	9	2	11	Полтавская г.	21	3	24
Дербентская г.	—	—	—	Псковская г.	—	—	38 ³⁾
Земля Войска Донскаго	—	—	—	Рязанская г.	40	18	58
Екатеринославская г..	69	7	76	Самарская г.	—	1	1
Енисейская г.	—	—	—	С.-Петербургская г...	—	—	632 ⁴⁾
Забайкальская область	—	—	—	Саратовская г.	—	—	63
Иркутская г.	—	—	75	Семипалатинская обл..	—	—	—
Казанская г.	125	5	130	Область Сибирскихъ			
Калужская г.	163	73	236	Киргизовъ.	—	—	—
Камчатская область ..	—	—	—	Симбирская г.	14	1	15
Кіевская г.	3	1	4	Смоленская г.	62	3	65
Ковенская г.	—	—	—	Ставропольская г.	—	—	82 ⁵⁾
Костромская г.	—	—	95	Таврическая г.	24	3	27
Курляндская г.	165	18	183	Тамбовская г.	—	—	171
Курская г.	—	—	—	Тверская г.	—	—	207
Кутанская г.	—	—	—	Тифлисская г.	—	—	—
Лифляндская г.	770	167	937	Тобольская г.	—	—	35
Минская г.	13	2	15	Томская г.	—	—	—
Могилевская г.	13	24	37	Тульская г.	—	—	115
	1,805	1,170	3,243		3,394	1,261	6,374

1) Эти 28 не производятъ торговли; сверхъ того почетныхъ гражданъ, состоящихъ въ гильдіяхъ 7.

2) Въ томъ числѣ не объявившихъ капиталовъ 41 и состоящихъ въ гильдіяхъ при семейныхъ капиталахъ 71.

3) Неторгующихъ.

4) Неторгующихъ.

5) Со включеніемъ дѣтей ихъ.

Губерніи, Области и Земли.	Потом- ствен- ныхъ.	Лич- ныхъ.	Всего.	Губерніи, Области и Земли.	Потом- ствен- ныхъ.	Лич- ныхъ.	Всего.
Транспортъ	3,394	1,261	6,374	Транспортъ	3,615	1,400	6,858
Харьковская губернія	57	7	64	Шемахинская губернія	—	—	—
Херсонская г.	—	—	124	Эриванская г.	—	—	—
Черниговская г.	164	132	296	Эстляндская г.	69	3	72
Земля Черноморскаго Казачьяго войска ..	—	—	—	Якутская область	—	—	5
Черноморская берего- вая линія	—	—	—	Ярославская г.	165	84	249
				Владѣнія Россійско- Американск. Комп. .	—	—	—
	3,615	1,400	6,858		3,849	1,487	7,184

О ЧИСЛѢ
КУЩОВЪ
въ 1851 году.

НА ОСНОВАНИИ ПЕРЕЧНЕВЫХЪ ВѢДОМОСТЕЙ КАЗЕННЫХЪ ПАЛАТЪ

• ЧИСЛЪ ДУШЪ И ПОДАТЕЙ.

Губерніи, Области и Земли.	1-й Гильдіи.							2-й Гильдіи.					
	Дворянъ.	Почетныхъ гражданъ.			Купцовъ.			И того.	Дворянъ.	Почетныхъ гражданъ.			Куп- цовъ.
		Христіанъ.	Евреевъ.	Магоме- танъ.	Христіанъ.	Евреевъ.	Магоме- танъ.			Христіанъ.	Евреевъ.	Магоме- танъ.	
1. Архангельская губернія.	1	4	—	—	4	—	—	9	—	2	—	—	31
2. Астраханская г.	—	—	—	—	8	—	—	8	—	—	—	—	28
3. Бессарабская область ...	—	16	—	—	43	19	—	78	—	—	—	—	122
4. Виленская г.	—	—	—	—	9	24	—	33	—	—	—	—	5
5. Витебская г.	—	—	—	—	5	52	—	57	—	1	—	—	22
6. Владимірская г.	—	9	—	—	31	—	—	40	—	27	—	—	161
7. Вологодская г.	—	5	—	—	8	—	—	13	—	5	—	—	35
8. Вольнская г.	—	2	25	—	—	—	—	27	—	—	—	—	—
9. Воронежская г.	—	3	—	—	6	—	—	9	—	4	—	—	76
10. Вятская г.	—	2	—	1	13	—	—	16	—	14	—	—	87
11. Гродненская г.	—	—	—	—	5	34	—	39	—	—	—	—	—
12. Дербентская г.	—	—	—	—	—	—	—	—	—	—	—	—	—
13. Земля Войска Донскаго .	—	—	—	—	—	—	—	—	—	—	—	—	—
14. Екатеринославская г.	—	2	—	—	17	11	—	30	2	4	—	—	58
15. Енисейская г.	—	—	—	—	22	—	—	22	—	—	—	—	56
16. Забайкальская область ...	—	—	—	—	—	—	—	—	—	—	—	—	—
17. Иркутская (съ Камчаткою)	—	12	—	—	25	—	—	37	—	2	—	—	60
18. Казанская г.	—	5	—	3	19	—	6	33	—	7	—	2	83
19. Калужская г.	1	3	—	—	36	—	—	40	—	13	—	—	115
20. Камчатская область	—	—	—	—	—	—	—	—	—	—	—	—	—
21. Киевская г.	—	—	—	—	28	24	—	52	2	—	—	—	79
22. Ковенская г.	—	—	—	—	3	16	—	19	—	—	—	—	2
23. Костромская г.	—	—	—	—	10	—	—	10	—	3	—	—	114
24. Курляндская г.	—	12	—	—	17	9	—	38	11	16	1	—	22
25. Курская г.	—	1	—	—	8	—	—	9	1	4	—	—	128
26. Кутаисская г.	—	—	—	—	—	—	—	—	—	—	—	—	—
27. Лифляндская г.	3	19	—	—	24	—	—	46	4	22	—	—	233
28. Минская г.	—	—	—	—	—	55	—	55	1	—	—	—	—
29. Могилевская г.	—	—	2	—	5	18	—	25	—	—	30	—	17
30. Московская г.	—	80	—	—	194	—	—	274	—	114	—	—	660
31. Нижегородская г.	—	3	—	—	9	—	—	12	—	8	—	—	62
32. Новгородская г.	—	3	—	—	19	—	—	22	—	7	—	—	104
33. Олонецкая г.	—	1	—	—	8	—	—	9	—	—	—	—	9
34. Оренбургская г.	—	—	—	—	12	—	—	12	—	3	—	—	40
35. Орловская г.	—	7	—	—	58	—	—	65	—	5	—	—	147
36. Пензенская г.	—	1	—	—	—	—	—	1	—	5	—	—	34
37. Пермская г.	—	10	—	—	35	—	—	45	—	3	—	—	168
	5	200	27	4	681	262	6	1,185	21	269	31	2	2,758

1) Сверхъ того купеческихъ женъ и дочерей торгующихъ по 1-й гильдіи 30, по 2-й гильдіи 168, по 3-й

2) Сверхъ того по 3-й гильдіи на льготы 9.

3) Таково число объявившихъ капиталы; всѣхъ же лицъ купеческаго сословія, по отчету военного губерна-

4) А безъ Камчатки 443.

5) Всего 19, которые показаны при Иркутской губерніи.

д и н.			3-й Г и л ь д и н.							Иностраннѣхъ гостей и просто иностранцевъ.			Всего душъ мужескаго пола.		
цовъ.		И того.	Дворянъ.	Почетныхъ гражданъ.			Купцовъ.			И того.	1-й гильдiи.	2-й гильдiи.			3-й гильдiи.
Евреевъ.	Магометанъ.			Христіанъ.	Евреевъ.	Магометанъ.	Христіанъ.	Евреевъ.	Магометанъ.						
—	—	33	1	1	—	—	269	—	—	271	2	—	—	315	1.
—	—	28	—	—	—	—	2,225	—	—	2,225	—	—	—	2,261	2.
129	—	251	3	—	—	—	1,058	1,410	—	2,471	—	—	—	2,800	3.
10	—	15	5	—	—	—	342	353	—	700	—	—	—	748	4.
18	—	41	—	2	—	—	1,067	607	—	1,676	—	—	—	1,774	5.
—	—	188	1	4	—	—	5,578	—	—	5,583	—	—	—	5,811 ¹⁾	6.
—	—	40	—	1	—	—	876	—	—	877	—	—	—	930	7.
117	—	117	4	—	—	—	132	3,498	—	3,634	—	—	—	3,778 ²⁾	8.
—	—	80	—	2	—	—	3,157	—	—	3,159	—	—	—	3,248	9.
10	—	101	—	2	—	—	1,843	—	122	1,967	—	—	—	2,084	10.
12	—	12	—	—	—	—	19	567	—	586	—	—	—	637	11.
—	—	—	—	—	—	—	—	—	—	—	—	—	—	—	12.
—	—	—	—	—	—	—	500	—	—	500	—	—	—	500	13.
7	—	71	11	—	—	—	2,935	958	—	3,904	1	—	12	4,018	14.
15	5	61	—	—	—	—	317	6	—	323	—	—	—	406	15.
—	—	—	—	—	—	—	—	—	—	—	—	—	—	574 ³⁾	16.
12	—	74	—	6	—	—	345	—	—	351	—	—	—	462 ⁴⁾	17.
—	38	130	1	2	—	1	1,338	—	711	2,053	—	—	—	2,216	18.
—	—	128	3	4	—	—	4,739	—	—	4,746	—	—	—	4,914	19.
20	—	—	—	—	—	—	—	—	—	—	—	—	—	— ⁵⁾	20.
145	—	226	28	—	—	—	789	5,741	—	6,558	—	—	—	6,836	21.
24	—	26	—	—	—	—	200	588	—	788	—	—	—	833	22.
—	—	117	—	—	—	—	1,932	—	—	1,932	—	—	—	2,059	23.
21	—	71	1	6	—	—	408	1,128	—	1,543	—	—	—	1,652	24.
25	—	133	2	3	—	—	5,686	—	—	5,691	—	—	—	5,833	25.
—	—	—	—	—	—	—	—	—	—	—	—	—	—	—	26.
8	—	267	8	13	—	—	1,232	15	—	1,268	7	—	—	1,588	27.
64	—	65	8	—	—	—	166	1,007	—	1,181	—	—	—	1,301	28.
9	—	56	2	1	4	—	359	1,146	—	1,512	—	—	—	1,593	29.
30	—	774	—	118	—	—	16,568	—	—	16,686	—	—	—	17,734	30.
—	—	70	—	4	—	—	1,582	—	14	1,600	—	—	—	1,682	31.
—	—	111	—	2	—	—	2,737	—	—	2,739	—	—	—	2,872	32.
—	—	9	—	2	—	—	230	—	—	232	—	—	—	250	33.
—	6	49	—	—	—	—	1,259	—	1,746	3,005	—	—	—	3,066	34.
35	—	152	3	4	—	—	7,465	—	—	7,472	—	—	—	7,689	35.
—	—	39	—	—	—	—	1,399	—	189	1,588	—	—	—	1,628	36.
—	—	171	—	—	—	—	1,157	—	—	1,157	—	—	—	1,373	37.
581	44	3,706	81	177	4	1	69,909	17,024	2,782	89,978	10	—	12	95,465	

гильдiи 3149, всего 5347.

гора за 1853 годъ, значилось 1120 об. пола.

Губерніи, Области и Земли.	1-й Г и л ь д и п.								2-й Г и л ь д и п.				
	Дворянъ.	Почетныхъ гражданъ.			Купцовъ.			И того.	Дворянъ.	Почетныхъ гражданъ.			Куп- цовъ.
		Христіанъ.	Евреевъ.	Магоме- танъ.	Христіанъ.	Евреевъ.	Магоме- танъ.			Христіанъ.	Евреевъ.	Магоме- танъ.	
Транспортъ	5	200	27	4	681	262	6	1,185	21	269	31	2	2,758
38. Подольская губернія ...	—	—	—	—	—	7	—	7	—	—	—	—	4
39. Полтавская г.	—	—	—	—	4	6	—	10	—	—	—	—	30
40. Псковская г.	—	—	—	—	3	—	—	3	—	6	—	—	110
41. Рязанская г.	—	3	—	—	10	—	—	13	—	2	—	—	79
42. Самарская г.	—	—	—	—	—	—	—	—	—	—	—	—	27
43. С.-Петербургская г.	15	57	—	—	161	—	—	233	9	41	—	—	582
44. Саратовская г.	—	5	—	—	26	—	—	31	—	4	—	—	112
45. Семипалатинская область	—	—	—	—	—	—	—	—	—	—	—	—	—
46. Область Сибирскихъ Кир- гизовъ	—	—	—	—	—	—	—	—	—	—	—	—	—
47. Симбирская г.	—	1	—	—	7	—	—	8	—	1	—	—	61
48. Смоленская г.	—	3	—	—	3	—	—	6	1	5	—	—	95
49. Ставропольская г.	—	2	—	—	71	—	—	73	—	3	—	—	66
50. Таврическая г.	1	15	—	—	235	98	—	349	—	—	8	—	48
51. Тамбовская г.	—	3	—	—	17	—	—	20	—	10	—	—	143
52. Тверская г.	1	9	—	—	41	—	—	51	—	20	—	—	149
53. Тифлисская г.	—	—	—	—	—	—	—	—	—	—	—	—	—
54. Тобольская г.	1	2	—	—	24	—	3	30	—	—	—	—	60
55. Томская г.	—	—	—	—	8	—	—	8	3	—	—	—	74
56. Тульская г.	—	2	—	—	7	—	—	9	—	11	—	—	39
57. Харьковская г.	—	4	—	—	16	—	—	20	2	1	—	—	83
58. Херсонская г.	2	6	—	—	90	35	—	133	4	17	—	—	120
59. Черниговская г.	—	—	—	—	—	59	—	59	1	2	—	—	82
60. Земля Черноморскаго Ка- зачьяго Войска	—	—	—	—	—	—	—	—	—	—	—	—	—
61. Черноморская береговая линія	—	—	—	—	—	—	—	—	—	—	—	—	—
62. Шемахинская г.	—	—	—	—	—	—	—	—	—	—	—	—	—
63. Эриванская г.	—	—	—	—	—	—	—	—	—	—	—	—	—
64. Эстляндская г.	1	6	—	—	15	—	—	22	3	4	—	—	46
65. Якутская область	—	—	—	—	1	—	—	1	—	1	—	—	1
66. Ярославская г.	—	12	—	—	20	—	—	32	—	17	—	—	236
67. Владѣнія Россійско-Аме- риканской Компаніи ..	—	—	—	—	—	—	—	—	—	—	—	—	—
	26	330	27	4	1,440	467	9	2,303	44	414	39	2	5,005

д и н.			3-й Г и л ь д и н.							Иностранныхъ гостей и просто иностранцевъ.			Всего душъ мужскаго пола.			
цовъ.		И того.	Дворянъ.	Почетныхъ гражданъ.			Купцовъ.			И того.	1-й гильдин.	2-й гильдин.		3-й гильдин.		
Евреевъ.	Магометанъ.			Христианъ.	Евреевъ.	Магометанъ.	Христианъ.	Евреевъ.	Магометанъ.							
	581	44	3,706	81	177	4	1	69,909	17,024	2,782	89,978	10	—	12	95,465	
	125	—	129	8	—	—	—	236	5,747	—	5,991	—	—	—	6,127	38.
	22	—	52	12	—	—	—	1,095	1,353	—	2,460	—	—	—	2,522	39.
40	—	—	116	—	—	—	—	1,884	—	—	1,884	—	—	—	2,003	40.
	—	3	84	—	—	—	1	5,905	—	164	6,070	—	—	—	6,167	41.
	—	—	27	1	—	—	—	5,056	—	608	5,665	—	—	—	5,692	42.
	—	—	632	50	29	—	—	7,577	—	—	7,656	24	—	—	8,545	43.
	—	—	116	—	1	—	—	6,366	—	—	6,367	—	—	—	6,514	44.
45	—	—	—	—	—	—	—	—	—	—	—	—	—	—	—	45.
	—	—	—	—	—	—	—	—	—	—	—	—	—	—	—	46.
	—	—	62	2	—	—	—	1,202	—	—	1,204	—	—	—	1,274	47.
	—	—	101	4	—	—	—	3,129	—	—	3,133	—	—	—	3,240	48.
	—	—	69	3	2	—	—	1,656	—	—	1,661	—	—	—	1,803	49.
50	55	4	115	4	9	—	—	2,095	1,054	208	3,370	36	4	73	3,947	50.
	—	—	153	—	8	—	—	7,367	—	—	7,375	—	—	—	7,548	51.
	—	—	169	—	11	—	—	5,798	—	—	5,809	—	—	—	6,029	52.
	—	—	—	—	—	—	—	—	—	—	—	—	—	—	—	53.
	—	7	67	—	1	—	—	746	1	77	825	—	—	—	922	54.
55	—	38	115	2	—	—	—	598	4	358	962	—	—	—	1,085	55.
	—	—	50	—	2	—	—	5,628	—	—	5,630	—	—	—	5,689	56.
	—	—	86	7	3	—	—	2,258	—	—	2,268	—	—	—	2,374	57.
	93	—	234	40	9	—	—	2,240	2,933	—	5,222	—	7	121	5,717	58.
	15	—	100	16	—	—	—	2,766	693	—	3,475	—	—	—	3,634	59.
60	—	—	—	—	—	—	—	—	—	—	—	—	—	—	—	60.
	—	—	—	—	—	—	—	—	—	—	—	—	—	—	—	61.
	—	—	—	—	—	—	—	—	—	—	—	—	—	—	—	62.
	—	—	—	—	—	—	—	—	—	—	—	—	—	—	—	63.
	—	—	53	3	4	—	—	383	—	—	390	—	—	—	465	64.
65	—	—	2	—	—	—	—	22	—	—	22	—	—	—	25	65.
	—	—	253	—	5	—	—	3,282	—	—	3,287	—	—	—	3,572	66.
	—	—	—	—	—	—	—	—	—	—	—	—	—	—	—	67.
	891	96	6,491	233	261	4	2	137,198	28,809	4,197	170,704	70	11	206	180,359	

186 П. КЕППЕНА: ДЕВЯТАЯ РЕВИЗИЯ. — МЪЩАНЕ, ЦЕХОВЫЕ, РЕМЕСЛЕНН. И РАБОЧИЕ.

О ЧИСЛѢ

МЪЩАНЪ, ЦЕХОВЫХЪ, РЕМЕСЛЕННИКОВЪ И РАБОЧИХЪ

ВЪ 1851 ГОДУ.

НА ОСНОВАНІИ ПЕРЕЧНЕВЫХЪ ВѢДОМОСТЕЙ О ЧИСЛѢ ДУШЪ И ПОДАТЕЙ,

СОСТАВЛЕННЫХЪ КАЗЕННЫМИ ПАЛАТАМИ

ПО ОКОНЧАНІИ 9-Й РЕВИЗИИ.

Губерніи, Области и Земли.	М ѣ щ а н ѣ мужескаго пола.			И того.	Цехо- выхъ.	Реме- сленни- ковъ.	Рабо- чихъ.
	Христіанъ.	Евреевъ.	Магоме- танъ.				
Архавгельская губернія ...	5,085	—	—	5,085	1	—	—
Астраханская г.	10,850	—	626	11,476	—	—	—
Бессарабская область	неизвѣстно ¹⁾			неизвѣстно	2,854	—	—
Виленская г.	12,674	26,479	—	39,153	—	—	—
Витебская г.	17,457	26,505	—	43,962	—	—	—
Владимірская г.	18,839	—	—	18,839	—	—	19
Вологодская г.	10,275	—	—	10,275	—	—	—
Вольнская г.	12,755	82,507	—	95,262	—	—	—
Воронежская г.	13,946	—	—	13,946	—	—	596
Вятская г.	12,681	—	—	12,681	—	—	19
Гродненская г.	11,224	41,666	—	52,890	—	—	—
Земля Войска Донскаго	—	—	—	—	—	—	—
Екатеринославская г.	24,821	3,036	—	27,857	—	—	—
Енисейская г.	5,058	89	—	5,147	—	—	—
Забайкальская область	—	—	—	— ²⁾	—	—	—
Иркутская г. (безъ Камчатки)	5,631	—	—	5,631	—	—	—
Казанская г.	19,981	—	—	19,981	—	—	—
Калужская г.	31,339	—	—	31,339	—	—	95
Камчатская область	118	—	—	118 ³⁾	—	—	—
Кіевская г.	27,170	71,318	—	98,488	—	—	—
Ковенская г.	9,879	36,499	—	46,378	—	94	—
Костромская г.	16,051	—	—	16,051	—	—	—
Курляндская г.	19,901	11,147	—	31,048 ⁴⁾	—	—	—
Курская г.	29,228	—	—	29,228	—	—	305
Лифляндская г.	21,894	266	—	22,160	—	—	—
Минская г.	13,865	43,141	—	57,006	—	—	—
Могилевская г.	8,030	46,960	—	54,990	—	—	—
Московская г.	69,925	—	—	69,925	—	—	—
	428,677	389,613	626	818,916	2,855	94	1,034

1) На основаніи вѣдомости Казенной Палаты нельзя было опредѣлить числа мѣщанъ.

2) 4305 обоюго пола (въ 1853 г.).


3) Съ цеховыми.

4) Въ томъ числѣ выкрещенныхъ Евреевъ 32 и иностранцевъ поступившихъ въ подданство 37.

П. КЕППЕНА: ДЕВЯТАЯ РЕВИЗИЯ. — МЪЩАНИЕ, ЦЕХОВЫЕ, РЕМЕСЛЕННИ. И РАБОЧИЕ. 187

Губернія, Области и Земли.	М ѣ щ а н ѣ мужескаго пола.			И того.	Цехо- выхъ.	Реме- сленни- ковъ.	Рабо- чихъ.
	Христіанъ.	Евреевъ.	Магоме- танъ.				
Транспортъ	428,677	389,613	626	818,916	2,855	94	1,034
Нижегородская губернія...	14,501	—	—	14,501	—	—	—
Новгородская г.	17,853	—	—	17,853	—	—	—
Олонецкая г.	2,789	—	—	2,789	—	—	—
Оренбургская г.	11,661	—	—	11,661	—	—	—
Орловская г.	44,690	—	—	44,690	—	—	—
Пензенская г.	13,385	—	—	13,385	—	—	3
Пермская г.	13,995	—	—	13,995	—	—	—
Подольская г.	19,743	78,499	—	98,242	—	—	—
Полтавская г.	18,358	9,448	—	27,806	—	—	—
Псковская г.	13,758 ¹⁾	—	—	13,758	—	—	2
Рязанская г.	22,034	—	—	22,034	—	—	—
Самарская г.	14,802	—	—	14,802	—	—	—
С.-Петербургская г.	34,201	—	—	34,201	—	—	16
Саратовская г.	45,824	—	—	45,824	—	—	—
Симбирская г.	15,707	—	—	15,707	—	—	—
Смоленская г.	19,644	—	—	19,644	—	—	—
Ставропольская г.	8,757	—	—	8,757	—	—	—
Таврическая г.	12,071	3,667	18,951	34,689	154	95	—
Тамбовская г.	34,570	—	—	34,570	—	—	1,212
Тверская г.	29,411	—	—	29,411	—	—	—
Тобольская г.	11,554	—	—	11,554	11	56	109
Томская г.	8,649	—	—	8,649	—	—	—
Тульская г.	25,190	—	—	25,190	—	—	—
Харьковская г.	18,640	—	—	18,640	—	—	7
Херсонская г.	50,808	10,780	—	61,588	—	475	—
Черниговская г.	47,955	12,378	—	60,333	—	—	—
Эстляндская г.	7,355	—	—	7,355	—	—	—
Якутская область.	786	—	—	786	—	—	—
Ярославская г.	23,363	—	—	23,363	—	—	—
	1,030,731	504,385	19,577	1,554,693	3,020	720	2,383

1) Въ томъ числѣ 46 освобожденныхъ отъ податей и 28 отставныхъ солдатъ записавшихся въ мѣщане.



СРАВНИТЕЛЬНАЯ ТАБЛИЦА

**ЧИСЛА ГОСУДАРСТВЕННЫХЪ КРЕСТЬЯНЪ И ЛИЦЪ ДРУГИХЪ СВОБОДНЫХЪ
СЕЛЬСКИХЪ СОСЛОВІЙ**

ВЪДОМСТА МИНИСТЕРСТВА ГОСУДАРСТВЕННЫХЪ ИМУЩЕСТВЪ

ПО 8-Й И 9-Й РЕВИЗИИ *).

СОСТАВЛЕНА ВЪ СТАТИСТИЧЕСКОМЪ ОТДѢЛЕНІИ ДЕПАРТАМЕНТА СЕЛЬСКАГО ХОЗЯЙСТВА.

*) Въ эту вѣдомость не вошли 1) Каалмыки, 2) Киргизы и 3) Однодворцы западныхъ губерній, потому что по 9-й ревизіи они не были переписаны.

Г у б е р н и я	По 8-й ревизии.			По 9-й ревизии къ 1 Юля 1851 года.		
	муж. п.	женск. п.	и того.	муж. п.	женск. п.	и того.
I. Губернии, ведомства 1-го Департамента Государственных Имуществъ.						
1. Архангельская	69,910	78,657	148,567	79,267	87,643	166,910
2. Астраханская	64,490	63,129	127,619	71,370	70,787	142,157
3. Бессарабская область	28,879	24,236	53,115	36,666	33,206	69,872
4. Владимирская	129,346	140,802	270,148	133,462	151,731	285,193
5. Вологодская	204,643	227,817	432,460	239,769	265,128	504,897
6. Воронежская	457,584	481,724	939,308	533,893	551,156	1,085,049
7. Вятская (Госуд. крестьяне... (Тепляри ¹⁾)	594,417 2,614	688,897 2,603	1,283,314 5,217	727,281 3,570	799,961 3,506	1,527,242 7,076
И того въ Вятской губ.	597,031	691,500	1,288,531	730,851	803,467	1,534,318
8. Екатеринославская	203,118	200,533	403,651	214,955	209,945	424,900
9. Казанская	447,378	475,462	922,840	502,183	531,930	1,034,113
10. Калужская	90,664	94,618	185,282	96,544	102,117	198,661
11. Костромская	78,070	88,104	166,174	83,299	98,282	181,581
12. Курская	344,853	351,092	695,945	400,084	416,135	816,219
13. Московская	156,912	171,275	328,187	166,422	184,786	351,208
14. Нижегородская	115,453	128,353	243,806	127,806	139,744	267,550
15. Новгородская	95,531	101,617	197,148	103,006	114,708	217,714
16. Олонецкая	76,187	82,070	158,257	82,186	92,559	174,745
17. Оренбургская	161,309	166,420	327,729	186,678	197,358	384,036
18. Орловская	191,259	191,998	383,257	218,192	230,723	448,915
19. Пензенская (Госуд. крестьяне Коннозаводскіе)	195,282 3,549	197,033 3,580	392,315 7,129	225,968 4,232	236,035 4,276	462,003 8,508
И того въ Пензенской губ.	198,831	200,613	399,444	230,200	240,311	470,511
20. Пермская	370,057	402,370	772,427	443,271	487,005	930,276
21. Полтавская	390,867	399,803	790,670	422,065	443,705	865,770
22. Псковская	108,524	119,892	228,416	106,803	120,228	227,031
23. Рязанская	176,335	182,785	359,120	201,729	208,347	410,076
24. Самарская	277,284	279,969	557,253	336,833	345,542	682,375
25. С.-Петербургская	30,926	31,750	62,676	33,386	35,865	69,251
26. Саратовская	216,803	220,442	437,245	253,181	264,183	517,364
27. Смоленская	93,374	98,059	191,433	98,039	105,753	203,792
28. Ставропольская	73,175	67,727	140,902	76,168	71,512	147,680
29. Таврическая	196,725	170,125	366,850	226,391	196,893	423,284
30. Тамбовская	343,013	356,606	699,619	394,540	415,937	810,477
31. Тверская	198,338	216,928	415,266	213,492	237,759	451,251
32. Тульская	77,348	80,261	157,609	86,978	91,029	178,007
	6,264,217	6,586,737	12,850,954	7,129,709	7,545,474	14,675,183

1) Тепляри въ 1855 году введены въ составъ Башкирскаго войска. См. Сенатскій указъ 19 Апр. 1855 года.

По 9-й ревизии противъ 8-й болѣе + или менѣе —			Приращеніе на 1000 душъ обоого пола.		Отношеніе числа мужчинъ къ числу женщинъ въ 1851 году.	
муж. п.	женск. п.	и того.	въ 16 лѣтъ (1834 — 51).	въ одинъ годъ.		
+ 9,357	+ 8,986	+ 18,343	123	7,3	100:110.56	1.
+ 6,880	+ 7,658	+ 14,538	114	6,8	100: 99.18	2.
+ 7,787	+ 8,970	+ 16,757	315	17,3	100: 90.56	3.
+ 4,116	+ 10,929	+ 15,045	55	3,4	100:113.69	4.
+ 35,126	+ 37,311	+ 72,437	167	9,7	100:110.58	5.
+ 76,309	+ 69,432	+ 145,741	155	9,1	100:103.23	6.
.....						
+ 133,820	+ 111,967	+ 245,787	190	11,0	100:109.99	7.
.....						
.....						
+ 11,837	+ 9,412	+ 21,249	52	3,2	100: 97.67	8.
+ 54,805	+ 56,468	+ 111,273	121	7,1	100:105.92	9.
+ 5,880	+ 7,499	+ 13,379	72	4,4	100:105.77	10.
+ 5,229	+ 10,178	+ 15,407	92	5,5	100:117.99	11.
+ 55,231	+ 65,043	+ 120,274	172	10,0	100:104.01	12.
+ 9,510	+ 13,511	+ 23,021	70	4,2	100:111.04	13.
+ 12,353	+ 11,391	+ 23,744	97	5,8	100:109.34	14.
+ 7,475	+ 13,091	+ 20,566	104	6,2	100:111.36	15.
+ 5,999	+ 10,489	+ 16,488	104	6,2	100:112.62	16.
+ 25,369	+ 30,938	+ 56,307	171	10,0	100:105.72	17.
+ 26,933	+ 38,725	+ 65,658	171	10,0	100:105.74	18.
.....						
+ 31,369	+ 39,698	+ 71,067	177	10,3	100:104.46	19.
.....						
.....						
+ 73,214	+ 84,635	+ 157,849	214	11,7	100:109.87	20.
+ 31,198	+ 43,902	+ 75,100	95	5,7	100:105.13	21.
— 1,721	+ 336	— 1,385	уменьшеніе		100:112.57	22.
+ 25,394	+ 25,562	+ 50,956	142	8,6	100:103.28	23.
+ 59,549	+ 65,573	+ 125,122	224	12,7	100:102.59	24.
+ 2,460	+ 4,115	+ 6,575	105	6,3	100:107.43	25.
+ 36,378	+ 43,741	+ 80,119	183	10,6	100:104.35	26.
+ 4,665	+ 7,694	+ 12,359	64	3,9	100:107.87	27.
+ 2,993	+ 3,785	+ 6,778	48	2,9	100: 93.89	28.
+ 29,666	+ 26,768	+ 56,434	153	9,0	100: 86.97	29.
+ 51,527	+ 59,331	+ 110,858	158	9,2	100:105.42	30.
+ 15,154	+ 20,831	+ 35,985	86	5,2	100:111.37	31.
+ 9,630	+ 10,768	+ 20,398	129	7,6	100:104.66	32.
+ 865,492	+ 958,737	+ 1,824,229				

Г у б е р н і и.	По 8-й ревизіи.			По 9-й ревизіи къ 1 Іюля 1851 года.		
	муж. п.	женск. п.	и того.	муж. п.	женск. п.	и того.
Транспортъ	6.264,217	6.586,737	12.850,954	7.129,709	7.545,474	14,675,183
33. Харьковская	288,100	294,628	582,728	315,572	322,804	638,376
34. Херсонская	39,886	38,920	78,806	48,482	48,361	96,843
35. Черниговская	282,385	285,582	567,967	306,706	321,468	628,174
36. Ярославская	109,192	128,029	237,221	116,482	137,837	254,319
Всего по губерніямъ 1-го Департамента Государственныхъ Имуществъ	6.983,780	7.333,896	14.317,676	7.916,951	8.375,944	16.292,895
II. Губерніи, вѣдомства 2-го Департамента Государственныхъ Имуществъ.						
а) <i>Западныя.</i>						
37. Виленская	92,887	85,520	178,407	99,484	100,553	200,037
38. Витебская	66,217	67,142	133,359	64,479	66,861	131,340
39. Вольнская	89,256	89,281	178,537	100,947	99,624	200,571
40. Гродненская	122,473	122,856	245,329	127,000	130,719	257,719
41. Кіевская	89,647	90,831	180,478	101,521	104,469	205,990
42. Ковенская	98,856	100,752	199,608	101,257	108,441	209,698
43. Минская	64,407	64,252	128,659	67,928	69,787	137,715
44. Могилевская	32,848	33,751	66,599	33,981	35,459	69,440
45. Подольская	53,013	53,342	106,355	57,223	57,351	114,574
И того въ западныхъ губерніяхъ.	709,604	707,727	1.417,331	753,820	773,264	1.527,084
б) <i>Остзейскія.</i>						
46. Курляндская	64,551	71,853	136,404	70,621	79,024	149,645
47. Лифляндская	49,234	54,774	104,008	54,038	60,073	114,111
48. Эстляндская	2,186	2,414	4,600	2,270	2,559	4,829
И того въ остзейскихъ губ.	115,971	129,041	245,012	126,929	141,656	268,585
Всего по губерніямъ 2-го Департамента Государственныхъ Имуществъ	825,575	836,768	1.662,343	880,749	914,920	1.795,669
Вообще по губерніямъ 1-го и 2-го Департаментовъ Государств. Имуществъ ...	7.809,355	8.170,664	15.980,019	8.797,700	9.290,864	18.088,564
III. Губернія, въ которой Государств. крестьяне состоятъ въ Удѣльномъ вѣдомствѣ.						
49. Симбирская ¹⁾	33,436	33,739	67,175
И того по 9-й ревизіи	8.831,136	9.324,603	18.155,739

1) Для Симбирской губерніи ревизское число душъ муж. пола заимствовано изъ перечневой вѣдомости Казен.-ревизіи; число же душъ женскаго пола показано на основаніи отчета по Министерству Удѣловъ за 1851 годъ.

По 9-й ревизии противъ 8-й болѣе + или менѣе —			Приращеніе на 1000 душъ обоого пола.		Отношеніе числа мужчинъ къ числу женщинъ въ 1851 году.	
муж. п.	женск. п.	и того.	въ 16 лѣтъ (1834 — 51).	въ одинъ годъ.		
+ 865,492	+ 958,737	+ 1.824,229				
+ 27,472	+ 28,176	+ 55,648	95	5,7	100 : 102,29	33.
+ 8,596	+ 9,441	+ 18,037	228	13,0	100 : 99,74	34.
+ 24,321	+ 35,886	+ 60,207	106	6,3	100 : 104,31	35.
+ 7,290	+ 9,808	+ 17,098	72	4,4	100 : 118,23	36.
+ 933,171	+ 1.042,048	+ 1.975,219	138 то есть 13,8 %	8,1 то есть 0,81 %	100 : 105,90	
+ 6,597	+ 15,033	+ 21,630	121	7,2	100 : 101,07	37.
— 1,738	— 281	— 2,019		уменьшеніе	100 : 103,68	38.
+ 11,691	+ 10,343	+ 22,034	123	7,3	100 : 98,68	39.
+ 4,527	+ 7,863	+ 12,390	50	3,1	100 : 102,92	40.
+ 11,874	+ 13,638	+ 25,512	141	8,5	100 : 102,90	41.
+ 2,401	+ 7,689	+ 10,090	50	3,1	100 : 107,09	42.
+ 3,521	+ 5,535	+ 9,056	70	4,3	100 : 102,74	43.
+ 1,133	+ 1,708	+ 2,841	42	2,5	100 : 104,34	44.
+ 4,210	+ 4,009	+ 8,219	77	4,7	100 : 100,02	45.
+ 44,216	+ 65,537	+ 109,753	77	4,7	100 : 102,58	
+ 6,070	+ 7,171	+ 13,241	97	5,8	100 : 111,90	46.
+ 4,804	+ 5,299	+ 10,103	97	5,8	100 : 111,17	47.
+ 84	+ 145	+ 229	50	3,0	100 : 112,78	48.
+ 10,958	+ 12,615	+ 23,573	96 то есть 9,6 %	5,8 то есть 0,58 %	100 : 111,60	
+ 55,174	+ 78,152	+ 133,326	80	4,8	100 : 103,28	
+ 988,345	+ 1.120,200	+ 2.108,545	132	7,8	100 : 105,60	

ной Палаты, о числѣ душъ и податей за 2-ю половину 1851 года (съ которой начался платежъ податей по 9-й

Г У Б Е Р Н И И.	По 8-й ревизии.			По 9-й ревизии къ 1 Июля 1851 года.			
	муж. п.	женск. п.	и того.	муж. п.	женск. п.	и того.	
Иностранныхъ поселенцевъ въ колоніяхъ южнаго края. (безъ Евреевъ-земледѣльцевъ).							
<i>1. Вѣдомства Попечительнаго Комитета (въ Одессѣ).</i>							
50.	Въ губ. Екатеринославской.	6,506	6,294	12,800	9,966	9,690	19,656
51.	» » Таврической	11,695	10,970	22,665	17,337	16,449	33,786
52.	» » Херсонской	15,309	14,807	30,116	22,628	21,557	44,185
53.	» обл. Бессарабской	37,377	33,847	71,224	54,046	50,845	104,891
	И того	70,887	65,918	136,805	103,977	98,541	202,518
<i>2. Вѣдомства Саратовской Конторы иностр. посел.</i>							
54.	Въ губ. Саратовской	31,830	30,382	62,212	48,364	46,425	94,789
55.	» » Самарской	23,622	23,041	46,663	36,077	35,412	71,489
Кромѣ того въ Саратовской губерніи:							
56.	Колонія Сарепта	145	227	372	196	209	405
	И того	55,597	53,650	109,247	84,637	82,046	166,683
	Всего въ колоніяхъ	126,484	119,568	246,052	188,614	180,587	369,201
<i>Евреевъ-земледѣльцевъ.</i>							
57.	Въ губ. Херсонской	6,266	5,536	11,802	6,421	5,787	12,208
58.	» » Екатеринославской.	1,350	1,154	2,504	не вошли въ ревизію		
Всего вообще государственныхъ крестьянъ и колонистовъ по вѣдомству Министерства Государственныхъ Имуществъ							
		7.935,839	8.290,232	16.226,071	8.986,314	9.471,451	18.457,765
А съ подвѣдомыми Удѣлу въ Симбирской губерніи							
		9.019,750	9.508,145	18.524,895

По 9-й ревизии противъ 8-й болѣе + или менѣе —			Приращеніе на 1000 душъ обою пола.		Отношеніе числа мужчинъ къ числу женщинъ въ 1881 году.	
муж. п.	женск. п.	и того.	въ 16 лѣтъ (1834—51).	въ одинъ годъ.		
+ 3,460	+ 3,396	+ 6,856	536	—	100 : 97.28	50.
+ 5,642	+ 5,479	+ 11,121	491	—	100 : 94.88	51.
+ 7,319	+ 6,750	+ 14,069	467	—	100 : 95.27	52.
+ 16,669	+ 16,998	+ 33,667	473	—	100 : 94.07	53.
+ 33,090	+ 32,623	+ 65,713	480 то есть 48%	28	100 : 94.77	
+ 16,534	+ 16,043	+ 32,577	524	—	100 : 95.90	54.
+ 12,455	+ 12,371	+ 24,826	532	—	100 : 98.17	55.
+ 51	— 18	+ 33	89	—	100 : 106.68	56.
+ 29,040	+ 28,396	+ 57,436	526 то есть 52.6%	31	100 : 96.24	
+ 62,130	+ 61,019	+ 123,149	500.5 то есть 50%	29	100 : 95.74	
+ 155	+ 251	+ 406	—	—	100 : 90.18	57.
—	—	—	—	—	—	58.
+ 1,050,475	+ 1,181,219	+ 2,231,694	137	8,1	100 : 105.40	

О ЧИСЛѢ

УДѢЛЬНЫХЪ КРЕСТЬЯНЪ.

Губерніи, Области и Земли.	Удѣльныхъ крестьянъ		Губерніи, Области и Земли.	Удѣльныхъ крестьянъ	
	по 8-й ревизіи.	по 9-й ревизіи.		по 8-й ревизіи.	по 9-й ревизіи.
Архангельская губернія..	22,106	23,391	Транспортъ	373,882	393,210
Астраханская г.....	—	756	Пермская губернія.....	11,889	15,161
Бессарабская область....	—	—	Подольская г.....	—	—
Виленская г.....	—	—	Полтавская г.....	—	—
Витебская г.....	—	—	Псковская г.....	—	—
Владимирская г.....	37,659	29,141	Рязанская г.....	—	—
Вологодская г.....	31,411	36,092	Самарская г.....	—	111,829
Волынская г.....	—	—	С.-Петербургская г.....	5,537	9,209
Воронежская г.....	—	—	Саратовская г.....	34,004	26,008
Вятская г.....	62,745	75,663	Семипалатинская область.	—	—
Гродненская г.....	461	—	Область Сибирскихъ Кир-	—	—
Дербентская г.....	—	—	гизовъ.....	—	—
Земля Войска Донскаго...	—	—	Симбирская г.....	251,359	224,283
Екатеринославская г.....	—	—	Смоленская г.....	—	—
Енисейская г.....	—	—	Ставропольская г.....	—	—
Забайкальская область....	—	—	Таврическая г.....	—	143
Иркутская г.....	—	—	Тамбовская г.....	—	—
Казанская г.....	13,757	14,935	Тверская г.....	24,316	26,349
Калужская г.....	—	—	Тифлисская г.....	—	—
Камчатская область.....	—	—	Тобольская г.....	—	—
Кіевская г.....	—	—	Томская г.....	—	—
Ковенская г.....	—	—	Тульская г.....	—	—
Костромская г.....	60,380	61,324	Харьковская г.....	—	—
Курляндская г.....	—	—	Херсонская г.....	—	—
Курская г.....	—	—	Черниговская г.....	—	—
Кутанская г.....	—	—	Земля Черноморскаго Ка-	—	—
Лифляндская г.....	—	—	зачьяго войска.....	—	—
Минская г.....	—	—	Черноморская береговая	—	—
Могилевская г.....	—	—	линія.....	—	—
Московская г.....	24,551	26,194	Шемахинская г.....	—	—
Нижегородская г.....	33,917	36,208	Эриванская г.....	—	—
Новгородская г.....	24,052	25,355	Эстляндская г.....	—	—
Олонецкая г.....	1,090	1,177	Якутская область.....	—	—
Оренбургская г.....	29,444	25,306	Ярославская г.....	—	1,981
Орловская г.....	32,309	37,668	Владѣнія Россійско-Аме-	—	—
Пензенская г.....	—	—	риканской Компаніи...	—	—
	373,882	393,210		700,987	808,173

О ЧИСЛѢ
ПОМЪЩИЧЬИХЪ КРЕСТЬЯНЪ И ДВОРОВЫХЪ ЛЮДЕЙ
ПО 9-й РЕВИЗИИ.

Составлено
НА ОСНОВАНІИ ВѢДОМОСТЕЙ КАЗЕННЫХЪ ПАЛАТЪ
О ЧИСЛѢ ДУШЪ И ПОДАТЕЙ,

ПРЕДСТАВЛЕННЫХЪ ВЪ ДЕПАРТАМЕНТЪ РАЗНЫХЪ ПОДАТЕЙ И СБОРОВЪ, ЗА 2-Ю ПОЛОВИНУ 1851 г.

Губернія, Области и Земли.	Крестьянъ		Дворовыхъ людей						Всѣхъ вообще.
	оброчныхъ и завѣльныхъ.	обязан- ныхъ.	припи- санныхъ при селе- віяхъ.	при домахъ		обез- печен- ныхъ.		И того.	
			соб- ствен- ныхъ.	посто- рон- ныхъ.		не обез- печен- ныхъ.			
Архангельская губернія.	—	—	—	22	—	—	—	22	22
Астраханская г.....	5,802	—	161	132	38	10	68	409	6,211
Бессарабская область ...	2,406	—	—	1,422	—	—	—	1,422 ¹⁾	3,828
Виленская г.	186,681	—	11,069	65	28	19	—	11,181	197,862
Витебская г.....	210,056	—	6,444	202	—	50	—	6,696	216,752
Владимірская г.	316,676	—	12,995	74	—	16	4	13,089	329,765
Вологодская г.	98,274	—	4,682	47	14	13	—	4,756	103,030
Вольнская г.	361,786	—	80	165	40	21	—	306	362,092
Воронежская г.	222,869	—	20,011	469	181	30	—	20,691	243,560
Вятская г.	15,526	—	566	55	31	8	—	660	16,186
Гродненская г.....	188,644	—	8,363	69	5	37	—	8,474	197,118
Дербентская г.....	—	—	—	—	—	—	—	—	—
Земля Войска Донскаго..	127,232	—	419	296	—	—	—	715	127,947
Екатеринославская г. ...	149,545	—	6,833	736	105	88	—	7,762	157,307
Енисейская г.	77	—	—	76	—	—	—	76	153
Забайкальская область ..	—	—	—	31	—	—	—	31	31
Иркутская г.	—	—	—	15	1	—	5	21	21
Казанская г.....	92,309	—	6,930	136	143	40	—	7,249	99,558
Калужская г.	291,489	—	16,348	41	19	43	6	16,457	307,946
Камчатская область.....	—	—	—	—	—	—	—	—	—
Кіевская г.	507,438	—	3,224	375	364 ²⁾	153	—	4,116	511,554
Ковенская г.....	166,585	—	4,710	9	9	5	—	4,733	171,318
Костромская г.....	295,035	—	—	64	20	24	—	108	295,143
Курляндская г.....	—	—	—	—	—	—	—	—	—
Курская г.	316,951	—	42,569	289	—	34	125	43,017	359,968
Кутанская г.....	—	—	—	1	—	—	—	1	1
Лифляндская г.	—	—	—	—	—	—	—	—	—
Минская г.	287,967	—	43	129	138	63	15	388	288,355
Могилевская г.....	277,887	—	8,058	138	84	31	77	8,388	286,275
Московская г.	291,604	—	14,657	289	106	147	—	15,199	306,803
	4,412,839	—	168,162	6,673		832	300	175,967	4,588,806

1) Въ томъ числѣ дворовыхъ крѣпостныхъ Цыганъ 1375. См. выше, с. 24. — Какъ въ Бессарабской области, такъ и въ Забайкальской, равно и въ губерніяхъ Кутаисской, Тифлисской, Тобольской и Шемахинской, не показано къ чему приписаны дворовые люди. Здѣсь они внесены въ графу назначенную для тѣхъ, которые приписаны къ собственнымъ домамъ ихъ владѣльцевъ.

2) Въ томъ числѣ 28 душъ приписанныхъ къ постороннимъ имѣніямъ.

198 П. КЕЦПЕНА: ДЕВЯТАЯ РЕВИЗИЯ. — ПОМЪЩИЧЬИ КРЕСТЬЯНЕ И ДВОРОВЫЕ ЛЮДИ.

Губерніи, Области и Земли.	Крестьянъ		Дворовыхъ людей					Всѣхъ вообще.	
	оброчныхъ и завѣльныхъ.	обязаныхъ.	принципальныхъ при селе- ніяхъ.	при домахъ собствен- ныхъ.	посто- рон- ныхъ.	обезпечен- ныхъ.	не обезпечен- ныхъ.		И того.
Транспортъ	4,412,839	—	168,162	6,678	832	300	175,967	4,588,806	
Нижегородская губернія...	332,078	—	8,949	54	36	43	31	9,113	341,191
Новгородская г.....	184,225	—	14,136	41	60	32	—	14,269	198,494
Олонецкая г.....	5,595	—	293	22	6	1	2	324	5,919
Оренбургская г.....	58,874	—	5,412	864	304	18	89	6,687	65,561
Орловская г.....	341,429	—	32,931	160	74	37	—	33,202	374,631
Пензенская г.....	250,980	—	13,439	236	—	16	26	13,717	264,697
Пермская г.....	1) 250,319	—	6,033	112	58	18	41	6,262	256,581
Подольская г. ²⁾	454,702	14,926	2,281	157	400	48	39	2,925	472,553
Полтавская г.....	313,010	—	12,014	588	88	53	—	12,743	325,753
Псковская г.....	174,577	—	12,333	41	18	16	—	12,408	186,985
Рязанская г.....	360,558	—	30,654	77	48	55	27	30,861	391,419
Самарская г.....	98,778	—	9,318	76	64	6	9	9,473	108,251
Санктъ-Петербургская г...	115,891	1,260	6,904	676	336	337	9	8,262	125,413
Саратовская г.....	306,570	—	14,977	288	218	45	—	15,528	322,098
Семипалатинская область...	—	—	—	—	—	—	—	—	—
Сибирск. Киргизовъ область	—	—	—	—	—	—	—	—	—
Симбирская г.....	202,280	—	10,512	50	19	4	24	10,609	212,889
Смоленская г.....	350,195	—	27,499	269	52	23	—	27,843	378,038
Ставропольская г.....	7,471	—	334	313	—	13	—	660	8,131
Таврическая г.....	18,795	—	1,444	279	159	14	6	1,882	20,677
Тамбовская г.....	332,652	—	29,056	233	189	12	—	29,490	362,142
Тверская г.....	340,179	—	21,968	58	37	35	—	22,098	362,277
Тифлисская г.....	—	—	—	38	—	—	—	38	38
Тобольская г.....	836	—	—	398	—	—	—	398	1,234
Томская г.....	—	—	62	28	5	4	—	99	99
Тульская г.....	371,112	—	32,273	151	—	113	—	32,537	403,649
Харьковская г.....	209,752	—	12,521	642	210	15	—	13,388	223,140
Херсонская г.....	144,419	—	6,763	322	146	20	—	7,251	151,670
Черниговская г.....	275,704	—	5,416	620	82	22	—	6,140	281,844
Черноморскаго войска земля	—	—	—	—	—	—	—	—	—
Черноморск. береговая линия	—	—	—	—	—	—	—	—	—
Шемахинская г.....	—	—	—	5	—	—	—	5	5
Эриванская г.....	—	—	—	—	—	—	—	—	—
Эстляндская г.....	—	—	—	—	—	—	—	—	—
Якутская область.....	—	—	—	7	—	—	—	7	7
Ярославская г.....	259,433	—	15,201	31	22	19	2	15,275	274,708
	10,173,253	16,186	500,885	16,120	1,851	605	519,461	10,705,900	

1) Въ числѣ этихъ 250,319 крестьянъ Пермской губерніи заключаются оброчныхъ и завѣльныхъ 164,987, да крѣпостныхъ заводскихъ 85,332 души муж. пола.

2) Безъ 9483 душъ платящихъ Острожскую ординацію (Св. Зак. Т. V, ст. 763, о помѣстьяхъ).

О ЧИСЛѢ

КРѢПОСТНЫХЪ ЛЮДЕЙ МУЖЕСКАГО ПОЛА

по 8-й и 9-й ревизіи.

Съ показаніемъ крѣпостнаго процента, т. е. числоваго отношенія крѣпостныхъ людей къ общему числу жителей.

Губерніи, Области и Земли.	По 8-й ревизіи къ 1835 году.			По 9-й ревизіи 1851 года.			Разность въ крѣпостномъ процентѣ 9-й противъ 8-й ревизіи.
	Общее число жителей муж. пола.	Число крѣ- постныхъ людей м. п.	Крѣ- постной про- центъ.	Общее число жителей муж. пола.	Число крѣ- постныхъ людей м. п.	Крѣ- постной про- центъ.	
Архангельская губернія.	109,332	72	0.065	113,026	22	0.009	— 0.056
Астраханская г.	143,500	5,256	3.66	190,390	6,211	3.26	— 0.40
Бессарабская область ...	352,430	7,271	2.06	476,208	3,828	0.80	— 1.26
Виленская г.	386,117	201,407	52.16	395,999	197,862	49.97	— 2.19
Витебская г.	375,065	238,539	63.60	363,070	216,752	59.70	— 3.90
Владимірская г.	535,821	335,495	62.61	548,596	329,765	60.11	— 2.50
Вологодская г.	359,125	94,836	26.40	417,582	103,030	24.67	— 1.73
Вольнская г.	705,712	451,498	63.98	729,343	362,092	49.65	— 14.33
Воронежская г.	734,180	258,244	35.17	809,528	243,560	30.09	— 5.08
Вятская г.	720,473	18,404	2.55	879,929	16,186	1.84	— 0.71
Гродненская г.	405,521	196,403	48.43	391,071	197,118	50.40	+ 1.97
Дербентская г.	—	—	—	229,659	—	—	—
Земля Войска Донскаго .	320,150	103,500	32.33	387,399	127,947	33.03	+ 0.70
Екатеринославская г.	396,230	153,827	39.33	465,958	157,307	33.76	— 5.57
Енисейская г.	102,843	177	0.172	133,876	153	0.114	— 0.058
Забайкальская область ..	125,529	74	0.059	167,892	31	0.018	— 0.041
Иркутская г. (въ нынѣш- немъ составѣ)	128,139	73	0.057	155,985	21	0.013	— 0.044
Казанская г.	583,409	97,467	16.71	658,875	99,558	15.11	— 1.60
Калужская г.	455,555	314,185	68.97	466,565	307,946	66.00	— 2.97
Камчатская область	2,487	—	—	4,071	—	—	—
Кіевская г.	733,118	504,589	68.83	806,128	511,554	63.46	— 5.37
Ковенская г.	409,260	175,773	42.95	424,399	171,318	40.60	— 2.35
Костромская г.	456,543	298,716	65.43	479,297	295,143	61.58	— 3.85
Курляндская г.	245,864	—	—	260,093	—	—	—
Курская г.	769,220	356,812	46.39	834,523	359,968	43.13	— 3.26
Кутапская г. (съ Мингре- лію)	—	—	—	194,019	1	—	—
Лифляндская г.	355,189	—	—	385,230	—	—	—
Минская г.	467,778	293,054	62.65	455,214	288,355	63.34	+ 0.69
Могилевская г.	423,248	299,130	70.67	412,488	286,275	69.40	— 1.27
Московская г.	616,518	318,608	51.68	624,975	306,803	47.71	— 3.97
Нижегородская г.	509,735	340,752	66.85	544,390	341,191	62.67	— 4.18
	11.928,091	5.066,162		13.405,778	4.929,997		

Губерніи, Области и Земли.	По 8-й ревизіи къ 1835 году.			По 9-й ревизіи 1851 года.			Разность въ процентъ 9-й противъ 8-й ревизіи.
	Общее число жителей муж. пола.	Число крѣ- постныхъ людей м. п.	Крѣ- постной про- центъ.	Общее число жителей муж. пола.	Число крѣ- постныхъ людей м. п.	Крѣ- постной про- центъ.	
Транспортъ	11.928,091	5.066,162		13.405,778	4.929,997		
Новгородская губернія..	403,511	194,158	48.12	429,220	198,494	46.25	— 1.57
Олонецкая г.	112,567	6,117	5.42	127,708	5,919	4.62	— 0.50
Оренбургская г.	865,374	119,843	13.85	851,019	65,561	7.70	— 6.15
Орловская г.	670,206	377,085	56.26	699,542	374,631	53.55	— 2.71
Пензенская г.	485,621	259,798	53.50	523,798	264,697	50.53	— 2.97
Пермская г.	707,726	1) 218,664	30.99	882,793	256,581	29.06	— 1.53
Подольская г.	753,202	462,750	61.44	782,505	472,553	60.39	— 1.05
Полтавская г.	809,309	337,027	41.64	812,530	325,753	40.09	— 1.55
Рязанская г.	342,211	206,269	60.28	313,907	186,985	59.57	— 0.71
Рязанская г.	615,788	390,738	63.45	660,334	391,419	59.28	— 4.17
Самарская г.	—	—	—	650,426	108,251	16.65	—
С.-Петербургская г.	253,143	135,531	53.54	284,955	125,413	50.31	— 3.23
Саратовская г.	774,723	328,297	42.38	714,225	322,098	44.98	+ 2.55
Семипалатинская область	—	—	—	—	—	—	—
Область Сибирскихъ Кир- гизовъ	—	—	—	ок. 225,000	—	—	—
Симбирская г.	589,956	262,336	44.47	511,850	212,889	41.59	— 2.88
Смоленская г.	517,347	379,603	73.37	533,424	378,038	70.87	— 2.50
Ставропольская г.	243,987	7,668	3.14	276,407	8,131	2.94	— 0.20
Таврическая г.	265,349	17,425	6.57	281,733	20,677	6.32	— 0.25
Тамбовская г.	779,835	372,066	47.71	831,406	362,142	43.56	— 4.15
Тверская г.	617,949	357,500	57.85	654,461	362,277	55.36	— 2.49
Тифлисская г.	—	—	—	267,786	38	0.014	—
Тобольская г.	352,170	1,397	0.396	437,768	1,234	0.282	— 0.114
Томская г.	233,344	438	0.188	234,383	99	0.042	— 0.146
Тульская г.	552,246	416,366	75.39	546,777	403,649	73.82	— 1.57
Харьковская г.	659,132	226,136	34.31	678,137	223,140	32.90	— 1.41
Херсонская г.	392,379	151,430	38.59	456,115	151,670	33.23	— 5.34
Черниговская г.	646,968	290,390	44.88	674,581	281,844	41.78	— 3.10
Земля Черноморскаго войска (въ 1836 г.)....	60,268	—	—	82,513	—	—	—
Черноморская береговая линія	—	—	—	прибл. 6,250	—	—	—
Шемахинская г.	—	—	—	319,923	5	0.002	—
Эриванская г.	—	—	—	137,458	—	—	—
Эстляндская г.	135,545	—	—	141,231	—	—	—
Якутская область	89,311	9	0.010	106,197	7	0.007	0.002
Ярославская г.	429,127	287,026	66.89	432,133	274,708	63.57	— 3.32
Прикаспійскій край	—	—	—	23,290	—	—	—
Росс.-Америк. Владѣнія.	—	—	—	27,000	—	—	—
	25.286,385	10.872,229		29.024,563	10.708,900	36.896	

По этому отъ 8-й къ 9-й народной переписи, т. е. въ 16 лѣтъ съ 1835 по 1851 г., убыло крѣпостныхъ людей 163,329 душа муж. п., что составляетъ уменьшеніе въ $1\frac{1}{2}\%$.

1) Со включеніемъ находящихся въ Периской губерніи 85,332 крѣпостныхъ заводскихъ, которые прежде 9-й ревизіи въ перечневыхъ вѣдомостяхъ о числѣ душъ и податей особо не показывались.

Относительно представляемой здѣсь вѣдомости должно замѣтить:

- 1) Что губерніи Сѣверо-Западных¹⁾ тутъ показаны въ новомъ, съ 18-го Декабря 1842 года существующемъ своемъ составѣ. Сообщенныя въ трудахъ Академіи Наукъ²⁾ свѣдѣнія о числѣ крѣпостныхъ людей и ихъ владѣльцахъ, собирались съ 1840 по 1845 годъ включительно, причемъ данныя 8-й ревизіи примѣнялись къ новому раздѣленію губерній и уѣздовъ. Поэтому тутъ, въ замѣнъ упраздненной Бѣлостокской области, уже показана губернія Ковенская.
- 2) Что выраженная въ процентахъ разность между выводами изъ 8-й и 9-й ревизій, по тѣмъ губерніямъ, которыхъ названія подчеркнуты, не можетъ считаться безусловною данною. При учрежденіи губерній Самарской (6-го Декабря 1850 г.), въ составъ оной вошли болѣе или менѣе значительныя части губерній: Симбирской, Саратовской и Оренбургской; къ Астраханской же губерніи присоединенъ отъ Саратовской уѣздъ Царевскій. Такой передѣлъ губерній не могъ не имѣть вліянія на отношеніе числа крѣпостныхъ людей къ общему числу жителей. Въ отношеніи къ губерніямъ Вольнской и Кіевской эта разность не можетъ быть значительна, такъ какъ измѣненіе въ составѣ этихъ губерній произошло только при отдѣленіи отъ Вольнской губерніи, 7 Декабря 1845 года, мѣстечка Бердичева, которое тогда-же, въ замѣнъ Махновки, сдѣлано уѣзднымъ городомъ Кіевской губерніи. Чтобы судить о томъ, въ какой мѣрѣ измѣнилось это числительное отношеніе отъ 8-й къ 9-й ревизіи (т. е. отъ 1835 по 1851 годъ) въ Нижне-Волжскихъ губерніяхъ, надобно разсмотрѣть ихъ въ совокупности. Такимъ образомъ:

Губерніи.	По 8-й ревизіи.			По 9-й ревизіи.		
	Общее число жителей м. п.	Крѣпостныхъ м. п.	Сколько % составляютъ крѣпостные люди.	Общее число жителей м. п.	Крѣпостныхъ м. п.	Сколько % составляютъ крѣпостные люди.
Астраханская	143,500	5,256	3.66	ок. 190,390	6,211	3.26
Оренбургская	865,374	119,843	13.85	850,019	65,561	7.70
Самарская	—	—	—	650,426	108,251	16.65
Саратовская	774,723	328,297	42.38	716,816	322,098	44.93
Симбирская	589,956	262,336	44.47	511,850	212,889	41.59
	2,373,553	715,732	30.15	2,920,501	715,010	24.48

Въ этой группѣ Нижне-Волжскихъ губерній, какъ видно, отношеніе числа крѣпостныхъ людей мужескаго пола къ общему числу жителей, отъ 8-й къ 9-й ревизіи уменьшилось слишкомъ на $5\frac{1}{2}$ (именно 5.67) процентовъ.

1) Это наименованіе употреблено впервые официально въ именномъ указѣ 18 Дек. 1842 года, для означенія губерній Виленской, Гродненской, Ковенской и Минской. См. Второе полное собраніе Законовъ Т. XVII, № 16,347.

2) См. Mémoires de l'Académie Imp. des Sciences de St.-Petersbourg VI série, Sciences politiques etc. T. VII, p. 420 et 421.

Разсматривая группами некоторыя другія губерніи, мы находимъ, что въ Сѣверо-Западныхъ крепостное состояніе, сравнительно съ общимъ мужскимъ населеніемъ губерній, уменьшилось весьма незначительно, между тѣмъ какъ въ губерніяхъ Юго-Западныхъ, сравнительное уменьшеніе составляетъ $6\frac{2}{3}\%$, какъ это доказываютъ слѣдующія двѣ таблицы.

Сѣверо-Западные губерніи.

Губерніи.	По 8-й ревизіи.			По 9-й ревизіи.		
	Общее число жителей м. п.	Крепостныхъ людей м. п.	Сколько $\%$ составляютъ крепостные люди.	Общее число жителей м. п.	Крепостныхъ людей м. п.	Сколько $\%$ составляютъ крепостные люди.
Виленская	386,117	201,407	52.16	395,999	197,862	49.97
Гродненская	405,521	196,403	48.43	391,071	197,118	50.40
Ковенская	409,260	175,773	42.95	424,399	171,318	40.60
Минская	467,778	293,054	62.65	455,214	288,355	63.34
	1.668,676	866,637	51.94	1.666,683	854,653	51.28

Относительная разность составляетъ — 1.33% .

Юго-Западные губерніи.

Губерніи.	По 8-й ревизіи.			По 9-й ревизіи.		
	Общее число жителей м. п.	Крепостныхъ людей м. п.	Сколько $\%$ составляютъ крепостные люди.	Общее число жителей м. п.	Крепостныхъ людей м. п.	Сколько $\%$ составляютъ крепостные люди.
Волынская.....	705,712	451,498	63.99	729,343	362,092	49.65
Кіевская.....	733,118	504,589	68.83	806,128	511,554	63.46
Подольская.....	753,202	462,750	61.44	782,505	472,553	60.39
	2.192,032	1.418,837	64.73	2.317,976	1.346,199	58.08

Относительная разность составляетъ — 6.66% .

Представляя эти соображенія, я считаю не лишнимъ замѣтить, что процентъ, показывающій численное отношеніе крепостныхъ людей къ общему числу жителей въ губерніи, въ самомъ дѣлѣ можетъ считаться нѣсколько ниже здѣсь показаннаго, такъ какъ данныя о числѣ крепостныхъ людей не подлежатъ сомнѣнію, между тѣмъ какъ свѣдѣнія о числѣ лицъ неподатныхъ состояній обыкновенно бываютъ не полны, по нераспространенію на нихъ переписи.

Изъ сравнительнаго уменьшенія числа душъ какого-либо состоянія однако же не слѣдуетъ еще заключать, что уменьшилось и безусловное число ихъ. Справедливость

этого замѣчанія подтверждаютъ и числовыя показанія о людяхъ крѣпостнаго состоянія. Такъ на пр. мы видимъ, что въ Пермской губерніи, отъ 8-й къ 9-й ревизіи, въ сравнительномъ отношеніи, оказывается убыль въ 1.83%, между тѣмъ какъ при безусловномъ сличеніи данныхъ той и другой ревизіи, мы въ тотъ же періодъ времени находимъ въ числѣ крѣпостныхъ же людей приращеніе въ 17.34%. Это происходитъ отъ того, что въ свободныхъ состояніяхъ приращеніе народонаселенія превосходило приращеніе въ состояніи крѣпостномъ, такъ что общее по всей губерніи умноженіе народонаселенія состоявало въ 16 лѣтъ (отъ 1835—1851 года) 24.74%. Это видно изъ слѣдующей таблички:

	По 8-й ревизіи.	По 9-й ревизіи.	Приращеніе отъ 8-й къ 9-й ревизіи.	
	Число душъ м. п.	Число душъ м. п.	Въ числѣ душъ м. п.	Въ процентахъ.
Общее населеніе губерніи.....	707,726	882,793	175,067	24.74
Число жителей свободныхъ состояній.....	489,062	626,212	137,150	28.04
Число помѣщичьихъ и заводскихъ крѣпостныхъ людей.....	218,664 ¹⁾	256,581	37,917	17.34
Отношеніе числа крѣпостныхъ людей къ общему населенію губерніи муж. пола...	30.89%	29.06		

Такимъ же образомъ объясняется и то, что въ Херсонской губерніи безусловное число крѣпостныхъ людей осталось почти одно и то же, между тѣмъ какъ относительное число ихъ, т. е. крѣпостной процентъ, уменьшился на 5¹/₃ сотыхъ. Такой же результатъ представляютъ намъ и многія другія губерніи²⁾.

Къ показаніямъ объ относительномъ движеніи народонаселенія по крѣпостному состоянію, считаю нужнымъ присовокупить еще слѣдующія замѣчанія:

- 1) Во всѣхъ Азіатскихъ провинціяхъ Государства, какъ въ Закавказскомъ краѣ, такъ и въ Сибири, люди крѣпостнаго состоянія составляютъ, какъ видно изъ таблицы, самую незначительную часть жителей; такъ по сказкамъ 9-й ревизіи ихъ было:

1) Это число основано, сколько мнѣ извѣстно, на рекрутскихъ спискахъ. Оно принято и въ Академическихъ запискахъ: Mémoires de l'Académie Imp. des Sciences de St.-Pétersbourg VI Série; Sciences politiques. T. VII, p. 421.

2) Губерніи, въ которыхъ крѣпостной процентъ уменьшился, между тѣмъ какъ число крѣпостныхъ людей увеличилось, суть:

Губерніи.	Прибыль въ числѣ крѣпостн. людей.	Убыль въ крѣпостномъ процентѣ.	Губерніи.	Прибыль въ числѣ крѣпостн. людей.	Убыль въ крѣпостномъ процентѣ.
Астраханская.....	955	0.40	Новгородская.....	4,336	1.87
Вологодская.....	8,194	1.73	Пензенская.....	4,899	2.97
Екатеринославская..	1,480	5.57	Подольская.....	9,803	1.05
Казанская.....	2,091	1.60	Ставропольская....	463	0.20
Курская.....	3,156	3.26	Таврическая.....	3,252	0.25
Нижегородская....	439	4.18	Тверская.....	4,777	2.49

*

За Кавказомъ, въ 1850 году, — не болѣе 71 души об. пола, а именно:

	душъ муж. п.	душъ женск. п.
въ Кутаисской губ.	1	2
» Тифлисской г.	38	21
» Шемахинской г.	5	4
	<u>44</u>	<u>27</u>

	душъ муж. п.	
Западной Сибири: въ Тобольской губ.	1,234	} 1,333
» Томской г.	99	

	душъ муж. п.	
Восточной Сибири: въ Енисейской губ.	153	} 212
» Забайкальской обл.	31	
» Иркутской губ.	21	
» Якутской обл.	7	

Въ прочихъ частяхъ Сибири крѣпостныхъ людей при 9-й народной переписи не оказалось.

- Относительно Гродненской губернии уже выше говорено было о томъ, что она между 8-ю и 9-ю ревизіями измѣнилась въ своемъ составѣ.
- О числѣ крѣпостныхъ людей въ землѣ Донскаго войска показанія не одинаковы, почему вмѣсто 31.33% при 9-й ревизіи, можетъ быть слѣдовало бы поставить 33.03%; тогда разность отъ 8-й къ 9-й ревизіи уже составляла бы не 6.33, а только 4.88%.
- Въ Кіевской губернии, въ которой при 8-й ревизіи было 504,589 крѣпостныхъ людей муж. пола, при 9-й ревизіи таковыхъ оказалось 511,554, — что можетъ быть отчасти слѣдуетъ приписать и присоединенію къ Кіевской губернии, отъ Волынской, возведеннаго на степень уѣздныхъ городовъ, мѣстечка Бердичева.
- Процентъ 8-й ревизіи по Оренбургской губернии (13.33) показанъ сообразно съ составомъ губернии въ 1834 году. При учрежденіи же 6 Дек. 1850 года Самарской губернии, къ ней отъ Оренбургской отошло три уѣзда.

Въ этихъ уѣздахъ, при 8-й ревизіи состояло муж. пола:

	жителей вообще.	въ томъ числѣ крѣпостныхъ.
Въ Бугульминскомъ	60,585	8,405 ¹⁾
» Бугурусланскомъ	85,734	17,272
» Бузулуцкомъ	87,767	12,935
	<u>234,086</u>	<u>38,612 т. е. 16.49%</u>
почему въ прочихъ 9-ти уѣздахъ, оставшихся за Оренбургскою губ., состояло	631,288	81,231 т. е. 12.86%
	<u>865,374</u>	<u>119,843 т. е. 13.85%</u>

1) Со включеніемъ 356 при частныхъ горныхъ заводахъ.

А какъ по 9-й ревизіи въ Оренбургской губерніи люди крѣпостнаго состоянія составляли лишь 7.70%, то на всемъ пространствѣ нынѣшней Оренбургской губерніи разность въ относительномъ числѣ крѣпостныхъ людей отъ 8-й къ 9-й ревизіи простиралась до 6.15%.

- 6) Для Орловской губерніи проценты выведены съ оставленіемъ безъ вниманія однодворческихъ крестьянъ, которыхъ при 8-й ревизіи состояло въ губерніи 2736, а при 9-й ревизіи 1501 душа муж. пола.
- 7) По Саратовской губерніи сравнительное увеличеніе крѣпостнаго состоянія есть только мнимое. При 8-й ревизіи изъ 328,297 крѣпостныхъ людей муж. пола въ отошедшихъ отъ Саратовской губерніи уѣздахъ находилось только 9413 душъ, а именно въ уѣздахъ:

	общее число душъ м. п.	крѣпостныхъ.
Никольскомъ на	79,621	8,415
Новоузенскомъ на	35,335	808
Царевскомъ на	21,495	190
	<hr/>	<hr/>
	136,451	9,413

что составляетъ не болѣе 6.90%, между тѣмъ какъ въ остальныхъ 10 уѣздахъ, изъ которыхъ нынѣ состоитъ Саратовская губернія, въ числѣ 638,272 жителей муж. пола находилось 318,884 крѣпостныхъ людей, т. е. 49.96%.

Слѣдственно въ Саратовской губерніи въ самомъ дѣлѣ оказывается не приращеніе въ относительномъ числѣ крѣпостныхъ людей, но ущербъ въ 5.03%.

	общее число душъ м. п.	крѣпостныхъ.
8) Въ Tobольской губерніи при 8-й ревизіи было всего на . .	324,260	1,263
По упраздненіи Омской области ¹⁾ къ ней поступило около	27,910	134
	<hr/>	<hr/>
	352,170	1,397

при чемъ люди крѣпостные составляли лишь 0.396% всего населенія губерніи. Этотъ процентъ внесенъ въ таблицу.

- 9) При 8-й ревизіи въ Томской губерніи, при тогдашнемъ ея составѣ, было:

	жителей м. п.	въ томъ числѣ крѣпостныхъ.
	219,449	372
По упраздненіи Омской обл. 6 Апр. 1838 г. съ присоединеніемъ къ Томской губ. Семипалатинска и Усть-Каменогорска прибыло около	13,895	66
	<hr/>	<hr/>
	233,344	438

т. е. крѣпостное состояніе не превышало 0.88%.

1) 6 Апр. 1838 г. на основаніи Высочайше утвержденнаго положенія объ отдѣльномъ управленіи Сибирскими **Киргизами**. См. Второе Полное Собр. Законовъ Т. XIII, № 11,122. По этому положенію Омскъ и Петропавловскъ **отошли** къ Tobольской губерніи, а Семипалатинскъ и Усть-Каменогорскъ къ Томской.

Остается замѣтить, что необыкновенное уменьшеніе числа крѣпостныхъ людей въ Волынской губерніи, простирающееся до $14\frac{1}{3}\%$, должно приписать преимущественно переходу частныхъ владѣній въ казенное вѣдомство, при чемъ помѣщичьи крестьяне поступили въ число людей свободныхъ состояній.

Что же касается замѣчаемаго въ нѣкоторыхъ губерніяхъ увеличенія крѣпостнаго процента, то таковое могло бы произойти и отъ выселенія изъ губерніи лицъ свободныхъ состояній, какъ на примѣръ Западныхъ однодворцевъ (бывшей шляхты).

Показаніе о числѣ жителей муж. п. въ землѣ Черноморскаго войска заимствовано изъ Журнала Министерства Внутреннихъ Дѣлъ (1837, ч. XXV, № 9, с. XCIV), въ которомъ помѣщена была вѣдомость о народонаселеніи въ Россіи за 1836 годъ.

Въ напечатанномъ въ Запискахъ Имп. Академіи наукъ сочиненіи о распредѣленіи жителей Россіи по состояніямъ¹⁾, находится между прочимъ и таблица (IV-я), показывающая какъ крѣпостные люди распредѣлены между владѣльцами. Данныя этой таблицы основаны на показаніяхъ 8-й ревизіи, почему они даютъ понятіе объ отношеніяхъ существовавшихъ въ 1835 году. Съ того времени эти отношенія нѣсколько измѣнились, какъ это на пр. доказываетъ слѣдующая сравнительная таблица, о числѣ владѣльцевъ и ихъ крестьянъ и дворовыхъ людей въ Екатеринославской губерніи.

В л а д ѣ л ь ц ы.	По 8-й ревизіи 1833 г.		По 9-й ревизіи 1851 г.	
	Владѣль- цевъ.	Крѣпостн. людей.	Владѣль- цевъ.	Крѣпостн. людей.
Безземельные	1,083	13,888	190	929
Имѣющіе менѣе 21 души м. п. (мелкопомѣстн.)	409	4,112	772	6,784
» отъ 21 до 100 душъ м. п.	374	28,239	808	38,699
» » 101 » 500 » »	329	67,464	365	74,936
» » 501 » 1000 » »	34	22,443	31	21,812
» болѣе 1000 душъ м. п.	14	19,681	10	14,147
Всего владѣльцевъ	2,443	155,827	2,176	157,307
Въ томъ числѣ владѣющихъ землею	1,360	144,939	1,986	156,378

1) Ueber die Vertheilung der Bewohner Russlands nach Ständen, in den verschiedenen Provinzen; См. Mémoires de l'Académie Imp. des Sciences de St.-Petersbourg; VI Série, Sciences politiques etc. T. VII, p. 461 — 429.

Число лицъ, владѣющихъ крѣпостными людьми безъ земли, какъ видно, въ промежутокъ времени между 8-ю и 9-ю ревизіями значительно уменьшилось; обстоятельство замѣтное и въ другихъ губерніяхъ. Такъ на пр. безземельныхъ владѣльцевъ:

Въ губерніяхъ.	По 8-й ревизіи было		По 9-й ревизіи состояло	
	владѣльцевъ.	у нихъ крѣпостн. людей м. п.	владѣльцевъ.	у нихъ крѣпостн. людей м. п.
Херсонской.....	818	2,548	187	488
Кіевской.....	907	2,755	269	834
Таврической.....	402	1,070	181	444
Смоленской ¹⁾	316	745	78	154
Владимірской.....	129	317	41	89

Въ замѣнъ того число мелкопомѣстныхъ владѣльцевъ значительно увеличилось въ Екатеринославской губерніи, (отъ 409 до 772-хъ), между тѣмъ какъ въ губерніяхъ Херсонской и Таврической оно мало измѣнилось. Въ Херсонской нынѣ 1163 вмѣсто 1169-ти, а въ Таврической 232 вмѣсто прежнихъ 218-ти.

Число главныхъ владѣльцевъ (за коими состоятъ болѣе 1000 душъ) въ Екатеринославской губерніи уменьшилось (10 вмѣсто 14-ти), между тѣмъ какъ въ Херсонской (5) и Таврической (3) оно не измѣнилось.

Въ то время, когда число помѣщиковъ (Grundherren) болѣе или менѣе возросло, число всѣхъ вообще лицъ, владѣющихъ крѣпостными людьми, значительно убавилось; такъ:

Въ губерніяхъ.	Общее число лицъ владѣющихъ крѣпостными людьми		Въ томъ числѣ помѣщиковъ	
	по 8-й ревизіи	по 9-й ревизіи.	по 8-й ревизіи.	по 9-й ревизіи.
Екатеринославской.....	2,443	2,176	1,360	1,986
Херсонской.....	3,424	2,795	2,606	2,608
Таврической.....	722	539	320	358

Всѣ вообще крѣпостные люди суть или крестьяне (обязанные²⁾, оброчные, задѣльные), или дворовые люди.

1) Я. Соловьева Сельско-Хозяйств. статистика Смоленской губерніи. М. 1855. 8, с. 132.

2) Обязанныхъ крестьянъ по 9-й ревизіи значится только 16,186; въ томъ числѣ 1260 въ С.-Петербургской губерніи и 14,926 въ Подольской (въ уѣздахъ Балтскомъ и Брацлавскомъ). Въ этомъ отношеніи показанія казенныхъ палатъ неудовлетворительны, ибо обязанные крестьяне находятся и въ губерніяхъ Кіевской и Ковенской.

Объ этихъ послѣднихъ имѣющіяся свѣдѣнія не вполне удовлетворительны, такъ какъ нѣтъ сомнѣнiя, что по нѣкоторымъ губернiямъ дворовые люди, приписанные къ селенiямъ, не отдѣлены отъ крестьянъ¹⁾.

Изъ совокупнаго разсмотрѣнiя всѣхъ вѣдомостей о числѣ душъ и податей, имѣющихся въ Департаментѣ Разныхъ Податей и Сборовъ, оказывается, что по 9-й ревизii состоялось въ 1851 году дворовыхъ людей:

Приписанныхъ къ селенiямъ	500,885	
» къ собственнымъ домамъ	11,796	} 16,120
» къ чужимъ домамъ	3,937	
» къ своимъ и чужимъ домамъ (показаннымъ вмѣстѣ)	387	
Обезпеченныхъ въ платежѣ податей взносомъ 72 руб. сер.		1,851
Внесенныхъ въ ревизию безъ обезпеченiя		605
		<hr/> 519,461

По этимъ даннымъ число дворовыхъ людей составляетъ не вполне 5% (именно 4.85%) всѣхъ крепостныхъ, и 2% всего показаннаго народонаселенiя муж. пола.

Изъ всѣхъ вообще дворовыхъ людей, какъ видно, безъ малаго 96½% (именно 96.42%) приписаны къ селенiямъ.

Нельзя положительно утверждать, уменьшилось ли, или увеличилось число дворовыхъ людей отъ 8-й къ 9-й ревизii, такъ какъ данныя, объ нихъ полученные вслѣдствiе 8-й переписи, еще менѣе удовлетворительны, нежели результаты 9-й ревизii²⁾. Вообще же кажется полагать можно, что число дворовыхъ уменьшилось³⁾.

1) Таковы на пр. губернiи Волынская, въ которой показано дворовыхъ людей только 306 душъ муж. пола, и Минская (388 душъ муж. пола), между тѣмъ какъ въ Подольской губернiи значится 2925, а въ Могилевской 8388 дворовыхъ людей муж. пола.

2) Такъ на пр. по разнымъ губернiямъ число дворовыхъ людей вовсе не было показано отдѣльно, какъ видно изъ Записокъ Академii: Mémoires de l'Académie Imp. des Sciences de St.-Petersbourg, VI Série, Sciences politiques etc. T. VII, с. 418 и д.

3) Впрочемъ въ нѣкоторыхъ губернiяхъ число дворовыхъ людей нѣсколько умножилось; вообще однако же незначительно, за исключенiемъ Курской губернiи, въ которой по 8-й ревизii показано было 26,974; по 9-й же 43,017 (въ томъ числѣ 42,369 приписанныхъ къ селенiямъ).

ЧИСЛО ЛИЦЪ ДУХОВНАГО ВѢДОМСТВА, МУЖЕСКАГО ПОЛА

въ 1851 году

ПО ПОКАЗАНИЯМЪ КАЗЕННЫХЪ ПАЛАТЪ.

Губерніи, Области и Земли.	Православныхъ.	Иновѣрцевъ.	Губерніи, Области и Земли.	Православныхъ.	Иновѣрцевъ.
Архангельская губернія ...	1,468	—	Транспортъ	143,551	3,240
Астраханская г.	684	60	Пензенская губернія.....	4,024	—
Бессарабская область	9,445	65	Пермская г.	5,902	—
Виленская г.	1,243	675	Подольская г.	9,892	162
Витебская г.	1,935	220	Полтавская г.	8,073	—
Владимірская г.	9,655	—	Псковская г.	3,866	—
Вологодская г.	7,132	—	Рязанская г.	8,723	—
Вольнская г.	8,414	348	Самарская г.	3,945	—
Воронежская г.	8,750	—	С.-Петербургская г.	4,266	456
Вятская г.	6,802	2	Саратовская г.	5,923	17
Гродненская г.	1,916	214	Семипалатинская область..	18	20
Дербентская г.	—	—	Область Сибирскихъ Киргизовъ.....		
Земля Донскаго Войска....	2,711	—	Симбирская г.	4,974	—
Екатеринославская г.	3,728	87	Смоленская г.	7,895	—
Енисейская г.	674	—	Ставропольская г.	743	199
Забайкальская область.....	701	—	Таврическая г.	932	8,086
Иркутская г.	1,087	4	Тамбовская г.	7,387	—
Казанская г.	4,802	2	Тверская г.	9,009	—
Калужская г.	7,196	—	Тифлисская г.	—	—
Камчатская область.....	129	—	Тобольская г.	2,581	5
Кіевская г.	8,902	137	Томская г.	непоказано	—
Ковенская г.	218	773	Тульская г.	9,366	—
Костромская г.	9,256	—	Харьковская г.	5,374	2
Курляндская г.	27	215	Херсонская г.	3,232	17
Курская г.	непоказано	—	Черниговская г.	7,097	—
Кутаисская г.	—	—	Земля Черноморскаго Казачьяго Войска.....	нѣтъ свѣдѣній	—
Лифляндская г.	626	—	Черноморская береговая линия	—	—
Минская г.	3,588	324	Шемахинская г.	—	—
Могилевская г.	3,206	114	Эриванская г.	—	—
Московская г.	10,595	—	Эстляндская г.	47	131
Нижегородская г.	8,139	—	Якутская область.....	223	—
Новгородская г.	6,073	—	Ярославская г.	7,691	—
Олонецкая г.	1,840	—			
Оренбургская г.	2,325	—			
Орловская г.	10,910	—			
	143,551	3,240		264,734	12,335
	626	—		626	—
	147,417	—		277,695	—

Эти показанія, какъ видно, далеко не полны, особенно тѣ, которыя относятся до духовенства иностранныхъ исповѣданій. Я сообщаю ихъ здѣсь по тому только, что они принадлежать къ результатамъ 9-й ревизіи.

О ЧИСЛѢ
ИТАТНЫХЪ СЛУЖИТЕЛЕЙ ПРИ АРХІЕРЕЙСКИХЪ ДОМАХЪ
И МОНАСТЫРЯХЪ
ВЪ 1851 ГОДУ.

ПО ПОКАЗАНИЯМЪ КАЗЕННЫХЪ ПАЛАТЪ, ЗА 2-Ю ПОЛОВИНУ 1851 ГОДА.

Губерніи, Области и Земли.	Архіерейскихъ и мона- стырскихъ служителей.		Губерніи, Области и Земли.	Архіерейскихъ и мона- стырскихъ служителей.	
		Дѣтей ихъ до 20 лѣтъ. возраста.			Дѣтей ихъ до 20 лѣтъ. возраста.
Архангельская губернія ..	101	72	Транспортъ	5,405	
Астраханская г.	70	—	Пермская губернія	178	—
Бессарабская область	—	—	Подольская г.	193	—
Виленская г.	66	—	Полтавская г.	151	—
Витебская г.	79	—	Псковская г.	329	—
Владимірская г.	326	—	Рязанская г.	130	137
Вологодская г.	179	—	Самарская г.	82	—
Вольнская г.	257	—	С.-Петербургская г.	157	—
Воронежская г.	32	—	Саратовская г.	70	—
Вятская г.	83	77	Семипалатинская область.	—	—
Гродненская г.	149	—	Область Сибирскихъ Кир- гизовъ	—	—
Дербентская г.	—	—	Симбирская г.	39	35
Земля Войска Донскаго ..	—	—	Смоленская г.	121	89
Екатеринославская г.	83	—	Ставропольская г.	45	—
Енисейская г.	89	—	Таврическая г.	10	—
Забайкальская область	—	—	Тамбовская г.	191	—
Иркутская г.	95	—	Тверская г.	172	142
Казанская г.	323	—	Тифлисская г.	—	—
Калужская г.	203	—	Тобольская г.	117	52
Камчатская область	—	—	Томская г.	нѣтъ свидѣній	—
Кіевская г.	596	—	Тульская г.	83	—
Ковенская г.	127	—	Харьковская г.	85	—
Костромская г.	198	—	Херсонская г.	90	—
Курляндская г.	—	—	Черниговская г.	303	—
Курская г.	нѣтъ свидѣній	—	Земля Черноморскаго Ка- зачьяго Войска	—	—
Кутаисская г.	—	—	Черноморская береговая линія	—	—
Лифляндская г.	—	—	Шемахинская г.	—	—
Минская г.	350	—	Эриванская г.	—	—
Могилевская г.	191	—	Эстляндская г.	—	—
Московская г.	409	—	Якутская область	17	—
Нижегородская г.	123	—	Ярославская г.	179	107
Новгородская г.	581	—	Владѣнія Россійско-Аме- риканской Компаніи ...	—	—
Оловецкая г.	159 ¹⁾	—			
Оренбургская г.	67	—			
Орловская г.	166	—			
Пензенская г.	154	—			
	5,405			8,709	

1) Съ приписанными къ богоугоднымъ заведеніямъ.

О ЧИСЛѢ

ОСТАВНЫХЪ СОЛДАТЪ.

ПО ПОКАЗАНИЯМЪ КАЗЕННЫХЪ ПАЛАТЪ, ЗА 2-ю ПОЛОВИНУ 1851 ГОДА.

Губерніи, Области и Земли.	Отставныхъ нижнихъ военныхъ чиновъ.			Солдатскихъ дѣтей.	
	Записавшихся		Незаписавшихся.		И того.
	въ мѣщане.	въ крестьяне.			
Архангельская губернія ...	601	—	—	601	—
Астраханская г.	80	132	662	874	—
Бессарабская область.....	—	—	—	—	—
Виленская г.	—	—	—	1,879 ¹⁾	—
Витебская г.	—	—	—	2,435	—
Владимірская г.	—	653 ²⁾	4,437	5,090	—
Вологодская г.	2,795	—	3,337 ³⁾	6,132	—
Волынская г.	—	—	—	4,388	3,535
Воронежская г.	нѣтъ	свѣдѣ-	нѣтъ	—	—
Вятская г.	—	—	—	424	100
Гродненская г.	нѣтъ	свѣдѣ-	нѣтъ	—	—
Дербентская г.	—	—	—	—	—
Земля Войска Донскаго	—	—	—	1,082	—
Екатеринославская г.	1,697	—	4,087	5,784	—
Енисейская г.	—	—	—	297	—
Забайкальская область.....	—	—	—	—	—
Иркутская г.	нѣтъ	свѣдѣ-	нѣтъ	—	—
Казанская г.	—	—	3,965	3,965	5,237
Калужская г.	172	568	3,611	4,351	—
Камчатская область.....	—	—	—	—	—
Кіевская г.	нѣтъ	свѣдѣ-	нѣтъ	—	—
Ковенская г.	—	—	—	829	—
Костромская г.	853	2,292 ⁴⁾	—	3,145	—
Курляндская г.	нѣтъ	свѣдѣ-	нѣтъ	—	—
Курская г.	нѣтъ	свѣдѣ-	нѣтъ	—	—
Кутаисская г.	—	—	—	—	—
Лифляндская г.	—	—	—	2,331	—
Минская г.	—	—	—	3,809	—
Могилевская г.	—	—	—	2,394	—
Московская г.	—	289	4,976	5,265	—
Нижегородская г.	—	—	—	4,376	—
Новгородская г.	537	—	2,226	2,763	—
Олонецкая г.	14	152	1,824	1,990	—
Оренбургская г.	—	—	—	1,230	231
Орловская г.	—	—	—	546 ⁵⁾	—
	10,835		29,125	65,980	9,103
				75,083	

1) Съ ихъ семействами.

2) Изъ нихъ получили участки земель въ селеніяхъ Государевыхъ 95, удѣльныхъ 125 и государственныхъ 433.

3) Съ дѣтьми ихъ, калѣками и инвалидами.

4) Въ томъ числѣ 1120 записавшихся въ удѣльные крестьяне; прочие же 1172 въ Государственные.

5) Въ вѣдомости за первую половину 1851 года въ Орловской губерніи показано было 2801 (sic).

Губерніи, Области и Земли.	Отставныхъ нижнихъ военныхъ чиновъ.				Солдатскихъ дѣтей.
	Записавшихся		Незаписавшихся.	Итого.	
	въ мѣщане.	въ крестьяне.			
Транспортъ	10,835		29,125	65,980	9,103
Пензенская губернія	—	—	—	4,035	—
Пермская г.	147	1,742	2,588	4,477	—
Подольская г.	—	—	—	3,006	198
Полтавская г.	—	—	—	9,150	—
Псковская г.	28	514	—	542	—
Рязанская г.	107	1,184	4,431	5,722	—
Самарская г.	—	—	—	2,793	—
Санктъ-Петербургская г.	76	141	—	217	—
Саратовская г.	—	—	—	2,242	—
Семипалатинская область	—	—	—	—	—
Область Сибирскихъ Киргизовъ	—	—	—	—	—
Симбирская г.	318	1,209	5,085	6,612	1,462
Смоленская г.	417 ¹⁾	—	—	417	—
Ставропольская г.	приписанныхъ	къ городамъ	и сельск. обществамъ	249	—
Таврическая г.	175	—	1,218	1,393	—
Тамбовская г.	—	—	—	3,274	—
Тверская г.	92	1,605 ²⁾	—	1,697	—
Тифлисская г.	—	—	—	—	—
Тобольская г.	734	1,745	—	2,479	—
Томская г.	нѣтъ	свѣдѣній	нѣтъ	—	—
Тульская г.	708	нѣтъ свѣдѣній	дѣній	708	—
Харьковская г.	—	—	—	5,276	—
Херсонская г.	нѣтъ	свѣдѣній	нѣтъ	—	—
Черниговская г.	—	—	—	4,829	—
Земля Черноморскаго Казачьяго Войска	—	—	—	—	—
Черноморск. береговая линія	—	—	—	—	—
Шемахинская г.	—	—	—	—	—
Эриванская г.	—	—	—	—	—
Эстляндская г.	—	—	293	293	—
Якутская область	нѣтъ	свѣдѣній	нѣтъ	—	—
Ярославская г.	—	516	3,440	3,956	—
Владѣнія Россійско-Американской Компаніи	—	—	—	—	—
	22,293		46,180	123,948	10,763
				9,399	
				144,110	

Неясность этой таблицы происходитъ отъ разнообразія въ показаніяхъ, которое есть слѣдствіе неудовлетворительнаго распоряженія касательно собиранія и представленія Казенными Палатами дополнительныхъ къ ревизіи свѣдѣній.

1) Въ томъ числѣ 143 получившихъ земельные участки въ помѣщичьихъ селеніяхъ.

2) Со включеніемъ 97 записавшихся въ удѣльные крестьяне и 11-ти поступившихъ въ лицики; всѣ прочіе — въ государственные крестьяне.

Поясненіемъ служить можетъ слѣдующій сводъ данныхъ, находящихся въ перечневыхъ вѣдомостяхъ о числѣ душъ и податей, представляемыхъ въ Департаментъ Разныхъ Податей и Сборовъ.

Отставныхъ солдатъ, записавшихся въ мѣщане	3,329
» » » въ крестьяне	12,742
» » тѣхъ и другихъ, показанныхъ нераз- дѣльно,	6,222
И того поступившихъ въ гражданскія состоянія	22,293
Отставныхъ солдатъ, не избравшихъ другаго состоянія . .	46,180
» » поступившихъ и непоступившихъ въ гражданскія сословія, показан- ныхъ нераздѣльно	55,475
	123,948
Отставныхъ солдатъ, показанныхъ вмѣстѣ съ солдатскими дѣтьми	9,399
Солдатскихъ дѣтей	10,763
	Всего 144,110

Въ подтвержденіе того, что сказано выше (на с. 7-й) о числѣ льготныхъ, здѣсь присовокупляются свѣдѣнія о числѣ лицъ состоящихъ на мотль въ 1851 году. Числа тутъ показанныя заимствованы изъ перечневыхъ вѣдомостей о числѣ душъ и податей, представленныхъ Казенными Палатами въ Департаментъ Разныхъ Податей и Сборовъ.

Губернія, Области и Земли.	Число душъ м. п.	Губернія, Области и Земли.	Число душъ м. п.
Архангельская губернія.....	153	Орловская губернія.....	5,344
Астраханская г.....	1,220	Пензенская г.....	3,727
Бессарабская область.....	4,456	Пермская г.....	167
Виленская г.....	3,166	Подольская г.....	999
Витебская г.....	1,094	Полтавская г.....	2,009
Владимирская г.....	4,568	Псковская г.....	1,347
Вологодская г.....	1,092	Рязанская г.....	4,175
Волынская г.....	818	Самарская г.....	6,901
Воронежская г.....	1,313	С.-Петербургская г.....	3,748
Вятская г.....	406	Саратовская г.....	6,673
Гродненская г.....	3,329	Семипалатинская область.....	неизв.
Дербентская г.....	неизв.	Область Сибирскихъ Киргизовъ.	неизв.
Земля Донскаго Войска.....	неизв.	Симбирская г.....	2,494
Екатеринославская г.....	5,779	Смоленская г.....	3,426
Енисейская г.....	5,469	Ставропольская г.....	7,414
Забайкальская область.....	неизв.	Таврическая г.....	6,930
Иркутская г.....	2,931	Тамбовская г.....	7,690
Казанская г.....	1,127	Тверская г.....	2,540
Калужская г.....	3,501	Тифлисская г.....	неизв.
Камчатская область.....	42	Тобольская г.....	19,648
Кіевская г.....	940	Томская г.....	2,660
Ковенская г.....	292	Тульская г.....	3,284
Костромская г.....	2,904	Харьковская г.....	3,435
Курляндская г.....	232	Херсонская г.....	3,884
Курская г.....	5,711	Черниговская г.....	2,241
Кутанская г.....	неизв.	Земля Черноморскаго Казачьяго	
Лифляндская г.....	133	Войска.....	неизв.
Минская г.....	3,088	Черноморская береговая линія..	неизв.
Могилевская г.....	1,801	Шемахинская г.....	неизв.
Московская г.....	9,804	Эриманская г.....	неизв.
Нижегородская г.....	1,552	Эстляндская г.....	25
Новгородская г.....	1,935	Якутская область.....	54
Олонецкая г.....	332	Ярославская г.....	3,376
Оренбургская г.....	5,367		
	74,555		Всего 178,746

Подлежащихъ окладу въ 1851 году было (со льготными) всего 24.753,563 души мужескаго пола.

Льготныхъ въ томъ числѣ состояло 178,746.

Почему льготные составляли 0.72% всѣхъ жителей податныхъ состояній.

ОБЪ ОБИТАТЕЛЯХЪ РОССИИ ПО СОСТОЯНИЯМЪ.

Помѣщенные здѣсь таблицы о жителяхъ разныхъ состояній, представляютъ, въ отношеніи къ общему числу душъ мужскаго пола, слѣдующій результатъ:

	душъ муж. пола.
Дворянъ: Потомственныхъ	181,453
Личныхъ	
Дѣтей личныхъ дворянъ }	81,012
Разночинцевъ	23,787
Почетныхъ гражданъ: Потомственныхъ 3,849 }	7,184
Личныхъ	1,487
Купцовъ ¹⁾ : Первой гильдіи: Христіанъ .. 1,440 }	1,916
Евреевъ ... 467	
Магометанъ. 9	
Второй гильдіи: Христіанъ .. 5,005 }	5,992
Евреевъ ... 891	
Магометанъ. 96	
Третьей гильдіи: Христіанъ .. 137,198 }	178,112
Евреевъ ... 28,809	
Магометанъ. 4,197	
Мѣщанъ: Христіанъ	1.030,731
Евреевъ	504,385
Магометанъ .. 19,577	
Цеховыхъ	3,020
Ремесленниковъ	720
Рабочихъ	2,383
Крестьянъ Государственныхъ	8.831,136
Иностранн. поселенцевъ 188,614 }	9.026,171
Евреевъ земледѣльцевъ ²⁾ 6,421	
» Удѣльныхъ	808,173
» Владѣльческихъ (съ дворов. людьми) 10.708,900	
Лицъ Духовнаго вѣдомства	277,695
Штатныхъ служителей при Архіерейскихъ домахъ и монастыряхъ	8,709
Отставныхъ солдатъ и солдатскихъ дѣтей	144,110
И того показанныхъ въ таблицахъ 23.006,122	

Къ этому слѣдуетъ прибавить:

	душъ муж. пола.
Пахотныхъ солдатъ (въ 3-хъ губерніяхъ) 77,999	} 368,217
Военнаго поселенія кавалеріи (въ 5-ти г.) 290,218	
Въ иррегулярныхъ войскахъ (с. 12)..... 1.146,313	
Адмиралтейскихъ поселянъ, вѣдомства Черноморскаго флота, въ Херсонской губерніи (см. с. 151).....	6,834
Обитателей Закавказск. губ., (см. выше с. 44, 80, 139, 154 и 155)	1.156,248
Гражданъ и однодворцевъ Западныхъ губерній (см. прил. 1-е)	155,916
Вольныхъ людей, живущихъ на помѣщичьихъ земляхъ ³⁾	575,753
» » въ городахъ Остзейскихъ губерній ⁴⁾	27,772
Царанъ (свободныхъ земледѣльцевъ) въ Бессарабіи (см. с. 25)	241,889
Государственныхъ крестьянъ въ Сибирск. губ. и областяхъ ⁵⁾	618,477
Поселенцевъ и дѣтей ихъ ⁶⁾	55,721
Крестьянъ въ городскихъ имѣніяхъ ⁷⁾	15,304
» въ имѣніяхъ церковныхъ ⁸⁾	28,397
» приписанныхъ къ учебнымъ заведеніямъ ⁹⁾	7,453
» » къ благотворительнымъ и лечебнымъ заведеніямъ ¹⁰⁾	1,748
» » къ казеннымъ заводамъ и фабр., равно и къ солянымъ промысламъ и мастеровыхъ при этихъ заведеніяхъ ¹¹⁾	311,380
Таковыхъ же при частныхъ заводахъ и фабрикахъ ¹²⁾	86,353
Крестьянъ вѣдомства Кабинета Его Имп. Величества и (бывшей) Гофинтендантской конторы ¹³⁾	647
Крестьянъ собственныхъ Его Имп. Величества и принадлежащихъ Императорской фамиліи (не удѣльныхъ) ¹⁴⁾	30,255
Крестьянъ дворцовыхъ ¹⁵⁾	9,112
Крестьянъ такъ называемыхъ Ранговыхъ имѣній ¹⁶⁾	2,237
Вольныхъ матросовъ, штурмановъ и лоцмановъ ¹⁷⁾	13,749
Нѣмецкихъ и другихъ иностранныхъ поселенцевъ (колонистовъ), не показанныхъ въ таблицѣ о госуд. крест. на с. 194 ¹⁸⁾ ..	7,511
Евреевъ земледѣльцевъ, въ той же таблицѣ непоказанныхъ ¹⁹⁾	9,537
Иностранцевъ (не показанныхъ въ вѣдомости о государственныхъ крестьянахъ, кромѣ Киргизовъ Оренбургскаго вѣдомства) ²⁰⁾	791,181
Ссылныхъ и заводскихъ работниковъ въ Забайкальск. области	19,942
Разныхъ другихъ состояній ²¹⁾	114,912
И того 5.802,858	

Всего 28.808,980 душъ мужскаго пола.

ПРИМЪЧАНІЯ КЪ ПРЕДСТОЯЩЕМУ ИСЧИСЛЕНІЮ ЖИТЕЛЕЙ ПО СОСТОЯНІЯМЪ.

1) Число купцовъ показано за исключеніемъ дворянъ, занимающихся торговлею, иностранныхъ гостей и иностранцевъ, каковыхъ въ 1831 г. состояло:

	Дворянъ.	Иностр. гостей и пр.
по 1-й гильдіи	26	70
» 2-й »	44	11
» 3-й »	233	206
Всего 303		287

равно и безъ торгующихъ почетныхъ гражданъ, каковыхъ всего 1083, а именно:

	Христіанъ.	Евреевъ.	Магометанъ.	И того.
Состоящихъ въ 1-й гильдіи	330	27	4	361
» въ 2-й »	414	39	2	455
» въ 3-й »	261	4	2	267
Всего 1,003		70	8	1,083

2) Въ одной Херсонской губерніи; Евреи земледѣльцы, водворенные въ губерніи Екатеринославской, не вошли въ 9-ю ревизию. Объ нихъ см. ниже, въ примѣчаніи 19-мъ.

3) Въ вѣдомостяхъ Казенныхъ Палатъ вольные люди, живущіе на помѣщичьихъ земляхъ, показаны по слѣдующимъ губерніямъ:

	душъ муж. п.		душъ муж. п.
1. Въ Виленской	4,461	6. Въ Лифляндской	266,061
2. » Гродненской	1,519	7. » Минской	3,356
2. » Кіевской	247	8. » Подольской	872
4. » Ковенской	40,932	9. » Эстляндской	119,988
5. » Курляндской	138,317		И того 573,733

4) Вольные люди, приписанные къ городамъ Остзейскихъ губерній, показаны въ слѣдующемъ числѣ:

	душъ муж. п.
1. Въ Курляндіи	8,637
2. » Лифляндіи	13,721
3. » Эстляндіи	3,394
	27,772

Изъ показанныхъ въ Лифляндіи 13,333 записаны вольнорабочими, а 2168 служащими людьми.

5) Государственные крестьяне Сибирскихъ губерній и областей, не состоящіе въ вѣдѣніи Министерства Государственныхъ Имуществъ:

	душъ муж. п.
1. Въ губ. Енисейской (со включеніемъ 1492-хъ перешедшихъ въ крестьянство изъ инородцевъ)	80,970
2. » обл. Забайкальской	76,660
3. » губ. Иркутской (со включеніемъ 3,636 осѣдлыхъ инородцевъ)	70,743
4. » обл. Камчатской (поселянъ)	461
5. » губ. Тобольской	334,093
6. » » Томской	54,040
7. » обл. Якутской	1,508
	618,477

Въ Томской губерніи государственные крестьяне показаны съ причисленіемъ къ нимъ 344-хъ однодворцевъ.

218 П. КЕППЕНА: ДЕВЯТАЯ РЕВИЗИЯ. — ОБИТАТЕЛИ РОССИИ ПО СОСТОЯНИЯМЪ.

6) Поселенцевъ и дѣтей ихъ показано:

1. Въ губ. Архангельской.....	34
2. » » Вишнейской.....	6,725
3. » обл. Забайкальской.....	7,850
4. » губ. Иркутской.....	11,084
5. » обл. Камчатской.....	62
6. » губ. Тобольской.....	28,279
7. » » Томской.....	1,566
8. » обл. Якутской.....	121
	<hr/>
	35,721

Въ Тобольской губерніи показаны только состоявшіе на льготѣ поселенческія дѣти, до 17-ти лѣтняго возраста, въ числѣ 1522-хъ, и крестьянъ, сосланныхъ въ Сибирь на жительство, 44.

7) Крестьяне въ городскихъ мѣстностяхъ:

	душъ муж. п.
1. Въ губ. Виленской.....	303
2. » » Гродненской.....	3,846
3. » » Курляндской.....	320
4. » » Лифляндской.....	9,844
5. » » Подольской.....	398
6. » » Эстляндской.....	593
	<hr/>
	Итого 15,304

8) По показаніямъ Казенныхъ Палатъ, при 9-й ревизіи, въ мѣстностяхъ присвоенныхъ духовенству и пожертвованныхъ церквамъ, состояло слѣдующее число жителей мужескаго пола:

	душъ муж. п.
1. Въ губ. Виленской.....	259
2. » » Витебской.....	562
3. » » Курляндской (на пасторатскихъ земляхъ 3860 и духовнаго вѣдомства Западныхъ губерній 306).....	4,166
4. » » Лифляндской (на пасторатскихъ земляхъ).....	7,118
5. » » Минской.....	1,322
6. » » Московской.....	254
7. » » Рязанской.....	4,028
8. » » Смоленской.....	1,034
9. » » Тверской.....	6,583
10. » » Могилевской.....	438
11. » » Подольской.....	31
12. » » С.-Петербургской (Синодальной типографіи).....	24
13. » » Эстляндской (на пасторатскихъ земляхъ 1408, да на церковныхъ и госпитальныхъ мызахъ 1170).....	2,578
	<hr/>
	Итого 28,397

9) Къ учебнымъ заведеніямъ приписаны:

	душъ муж. п.
1. Въ губ. Воронежской (Михайловскаго кадетскаго корпуса).....	104
2. » » Новгородской (Аракчеевскаго » »).....	2,353
3. » » Рязанской (Бахтинскаго » » въ Орлѣ).....	18
4. » » Смоленской (тогоже корпуса).....	431
5. » » Эстляндской (Воспитат. дома благородныхъ дѣвицъ Эстляндскаго дворянства).....	406
6. » » Ярославской (Демидовскаго лицей 3592 и Орловскаго института воспитанія благородныхъ дѣвицъ 549).....	4,141
	<hr/>
	Итого 7,453

10) Къ благотворительнымъ и лечебнымъ заведеніямъ приписаны:

		душъ муж. п.
1. Въ губ. Вологодской ...	Московскаго попечительнаго комитета Имп. Человѣко- любиваго общества.	378
2. » » Московской....		484
3. » » Новгородской..		89
4. » » Смоленской....		727
5. » » Гродненской (Друскеницкимъ минеральнымъ водамъ).....		31
6. » » Рязанской (Голицынской больницы въ Москвѣ)		42
И того 1,748		

11) Крестьянъ и мастеровыхъ, принадлежащихъ къ казеннымъ заводамъ и фабрикамъ, и къ солянымъ промысламъ, показано:

	душъ муж. п.
1. Въ губ. Астраханской (при Эльтонскомъ соленомъ озерѣ)	158
2. » » Вологодской (при Леденскомъ заводѣ)	342
3. » » Вятской (при горномъ Камско-Воткинскомъ и оружейномъ Ижевскомъ заводахъ)	22,283
4. » » Екатеринославской (при Луганскомъ литейномъ заводѣ).....	4,364
5. » » Киевской (при Межигорской фаянсовой фабрикѣ)	792
6. » » Московской (приписныхъ къ фабрикамъ).....	1,862
7. » » Новгородской (при Старорусскомъ соловаренномъ заводѣ).....	94
8. » » Олонецкой (Олонецкихъ горныхъ заводовъ 24,070; Александровскаго пушечнаго и Кончозерскаго чугуноплавленнаго заводовъ 1548; при Тивдйскихъ мраморныхъ ломкахъ 173)	25,791
9. » » Оренбургской (при Илецкомъ соляномъ правленіи 539 мастеровыхъ и крестьянъ 39,153).....	39,692
10. » » Пензенской (казенныхъ мастеровыхъ).....	14
11. » » Пермской (при казенныхъ горныхъ заводахъ 60,575; Екатеринбургской гранитной фабрикѣ 429, Дедюхинск. солян. промысла 1731)	62,735
12. » » Рязанской (казенныхъ кузнецовъ).....	8
13. » » С.-Петербургской (казенныхъ мастеровыхъ 4,897; поселянъ 1765)..	6,662
14. » » Симбирской (при Тальской бумажной фабрикѣ, Карсунскомъ уездѣ)	253
15. » » Томской (горныхъ Алтайскихъ заводовъ).....	137,067
16. » » Тульской (оружейниковъ)	9,061
И того 311,380	

Въ отношеніи къ народонаселенію въ казенныхъ и частныхъ горныхъ заводахъ см. приложение 10-е.

Приложе-
ніе 10-е.

Показанные въ С.-Петербургской губерніи казенные мастеровые состоятъ при слѣдующихъ, частью въ вѣдѣніи Кабинета Е. И. В. находящихся заведеніяхъ: Ропшинской бумажной фабрикѣ (289), И. Петергофской гранитной фабрикѣ (72), И. стекляномъ заводѣ (485), И. фарфоровомъ заводѣ (323), И. Александровской мануфактурѣ (372), И. Александровскомъ главномъ механическомъ заводѣ (755), С.-Петербургскомъ монетномъ дворѣ (608) и И. императорской мануфактурѣ (96). Сверхъ того въ Шлиссельбургскомъ уездѣ 1898 казенныхъ мастеровыхъ. — Изъ поселянъ же показано 1765 вѣдомства И. Александровской мануфактуры.

12) Къ частнымъ заводамъ и фабрикамъ, по даннымъ Казенныхъ Палатъ, приписано:

	душъ муж. п.
1. Въ губ. Владимирской	3,656
2. » » Вологодской	984
3. » » Воронежской	1,167
4. » » Вятской (государственныхъ крестьянъ 74, владѣльческихъ мастеровыхъ и рабочихъ 8067).....	8,141
5. » » Казанской (при медиплавленномъ заводѣ).....	1,172
6. » » Калужской	10,632
7. » » Костромской (приписанныхъ къ посессионнымъ фабрикамъ).....	634
8. » » Курской (при Глушковской суковной фабрикѣ)	10,221
9. » » Московской	4,383

*

220 П. КЕППЕНА: ДЕВЯТАЯ РЕВИЗИЯ. — ОБИТАТЕЛИ РОССИИ ПО СОСТОЯНИЯМЪ.

10. » » Нижегородской	5,706
11. » » Пермской (приписанныхъ къ частнымъ горнымъ заводамъ отъ Казны 19,623; непремъныхъ или урочныхъ работниковъ 10,900)	30,523
Состоящіе въ Пермской губерніи крѣпостные заводскіе крестьяне, въ числѣ 85,332-хъ душъ муж. пола, показаны уже въ вѣдомости о числѣ крѣпостныхъ людей.	
12. » » Рязанской (приписанныхъ къ заводамъ и фабрикамъ 4654 и состоящихъ при суконныхъ фабрикахъ 2274).....	6,928
13. » » С.-Петербургской	379
14. » » Тульской	1,377
15. » » Ярославской.....	580
Въ числѣ этихъ 580-ти 427 такихъ, которые у владѣльца отобраны, но окончательно еще не причислены въ казенное вѣдомство.	
И того 86,333	

ПРИЛОЖЕ-
НІЕ 11-е.

Въ приложеніи 11-мъ, читатель найдетъ болѣе подробныя свѣдѣнія о фабрикахъ и фабричныхъ крестьянахъ. Присовокупивъ къ сему показанные выше въ Пермской губерніи 85,332 души, оказывается, что къ частнымъ заводамъ и фабрикамъ приписано 171,685 душъ м. п.

13) Состоящими въ вѣдѣніи Кабинета Е. И. В. и (упраздненной въ 1851 г.) Гофинтендантской конторы, въ вѣдомостяхъ Казенныхъ Палатъ показано просто:

	душъ муж. п.
1. Въ губ. С.-Петербургской, поселенъ вѣдомства Гофинтендантской конторы	114
2. » » Тверской, крестьянъ вѣдомства Кабинета Е. И. В.	833
И того 647	

ПРИЛОЖЕ-
НІЕ 12-е.

Относительно мастеровыхъ и крестьянъ состоящихъ въ вѣдѣніи Кабинета Е. И. В., см. приложеніе 12-е.

14) Собственныхъ Его Императорскаго Величества крестьянъ показано:

	душъ муж. п.
1. Въ губ. Московской.....	1,391
2. » » Рязанской.....	25
И того 1,416	

Принадлежащихъ Императорской фамиліи въ губерніи С.-Петербургской 28,839.

15) Дворцовыхъ вѣдомствъ крестьянъ, рабочихъ и служителей состояло:

	душъ муж. п.
1. Въ губ. Московской.....	3,142
2. » » С.-Петербургской....	5,970
И того 9,112	

Въ С.-Петербургской губерніи эти 5,970 душъ были распределены слѣдующимъ образомъ:

Вѣдомства Гатчинскаго дворцоваго правленія (со включеніемъ 3,239 лициковъ) 5,413; крестьянъ, рабочихъ и служителей, находящихся при дворцахъ и дворцовыхъ правленіяхъ: Царскосельскомъ 8, Петергофскомъ 480, Ропшинскомъ и Знаменскомъ 67.

16) Ранговья имѣнія, т. е. такія, съ которыхъ доходъ предоставляется въ пользу лицъ, занимающихъ опредѣленныя должности, показаны были только въ С.-Петербургской губерніи, а именно:

	душъ муж. п.
Вѣдомства коменданга С.-Петербургской крѣпости.....	2,012
Вѣдомства С.-Петербургскаго постдиректора.....	225
И того 2,237	

17) Вольныхъ матросовъ:

		душъ муж. п.
1. Въ губ. Екатеринославской	6,864	}
2. » » Лифляндской	36	
3. » » Таврической.....	1,364	
4. » » Херсонской.....	2,642	
		10,906

II. КЕПЧЕНА: ДЕВЯТАЯ РЕВИЗИЯ. — ОБИТАТЕЛИ РОССИИ ПО СОСТОЯНИЯМЪ. 221

Вольныхъ штурмановъ:

1. Въ губ. Херсонской..... 14

Лоцмановъ:

1. Въ губ. Екатеринославской (при Днѣпровскихъ порогахъ).. 1,322 }
2. » » Новгородской (при Боровицкихъ порогахъ)... 1,507 } 2,829

И того 13,749

18) Колонистовъ, непоказанныхъ въ вѣдомости о числѣ государств. крестьянъ, при 9-й ревизіи состояло:

душъ муж. п.		душъ муж. п.	
1. Въ губ. Волынской	1,569	6. Въ губ. Полтавской.....	467
2. » » Воронежской	729	7. » » С.-Петербургской	1,804
3. » » Лифляндской	1,352	8. » » Ставропольской.....	399
4. » » Минской	62	9. » » Черниговской.....	981
5. » » Подольской	148		
			И того 7,511

Въ Полтавской губерніи колонисты показаны вмѣстѣ съ иностранными суконными фабрикантами (251 д. м. п.). Изъ показанныхъ въ Ставропольской губерніи, 149 душъ м. п. находятся въ Шотландской колоніи.

19) Евреевъ земледѣльцевъ, непоказанныхъ въ вѣдомости о числѣ государственныхъ крестьянъ, въ 1851 году находилось:

душъ муж. п.		душъ муж. п.	
1. Въ обл. Бессарабской	1,966	8. Въ губ. Минской	1,493
2. » губ. Виленской.....	363	9. » » Могилевской.....	1,310
3. » » Витебской.....	228	10. » » Подольской.....	532
4. » » Волынской	355	11. » » Таврической.....	128
5. » » Гродненской.....	899	12. » » Херсонской.....	851
6. » » Киевской	954	13. » » Черниговской.....	380
7. » » Ковенской	76		
			И того 9,537

Евреи земледѣльцы Екатеринославской губерніи здѣсь не показаны, потому что они при 9-й ревизіи не включены въ перепись. Ихъ въ 1850 году, въ шести колоніяхъ Александровскаго уѣзда, числилось 1834 души муж. и 1498 женск. пола.

Въ Херсонской губерніи здѣсь показаны только водворенные на помѣщичьихъ земляхъ, потому что поселившіеся на земляхъ казенныхъ (въ числѣ 6421 души м. п.) уже включены въ вѣдомость о государственныхъ крестьянахъ.

По этому число всѣхъ Евреевъ земледѣльцевъ въ 1851 году составляло 17,792 души м. п. — Изъ нихъ не менѣе тысячи обитали на собственной землѣ.

20) Инородцы находились въ слѣдующихъ губерніяхъ и областяхъ:

		душъ муж. п.
1. Въ губ. Астраханской (Киргизовъ 41,000, Калмыковъ 43,000, Трухменъ 907, Каракалпакъ 192), всего около.....		98,500
2. » » Енисейской (инородцевъ ясачныхъ).....		15,970
3. » обл. Забайкальской (племенъ Монгольскаго, Манжурскаго и Тунгусскаго).....		117,271
4. » губ. Иркутской (кочевыхъ и бродячихъ).....		54,020
5. » обл. Камчатской (тоже).....		2,230
6. » » Семипалатинской (Киргизовъ).....	} 185,690	235,690
7. » » Сибирскихъ Киргизовъ		
8. » кочевьяхъ Киргизовъ Большой орды, около 50,000 }.....		
9. » губ. Ставропольской: (Осетинъ и Черкесъ).... 1,310 } » (Кочующихъ Магометанъ) 45,793 }.....		47,103
10. » » Тобольской (кочующихъ).....		14,616
11. » » Томской (Осѣдыхъ 10,563, Кочевыхъ и бродячихъ 17,586).....		28,149
12. » обл. Якутской		103,114
13. » владѣніяхъ Американской компаніи.....		около 44,000
		И того 760,663

222 П. КЕППЕНА: ДЕВЯТАЯ РЕВИЗИЯ. — ОБИТАТЕЛИ РОССИИ ПО СОСТОЯНИЯМЪ.

Находящіеся въ губерніяхъ Вятской, Оренбургской, Самарской и Пермской Башкирцы и Мещераки, равно и Калмыки, кочующіе въ земляхъ Донскаго Войска, тутъ не включены, потому что они уже показаны въ числѣ регулярныхъ войскъ.

Лопари и Самоѣды Архангельской губерніи, Вогулы и Черемисы Пермской губерніи и другіе иноплеменные народы, вошедшіе въ показанія о числѣ государственныхъ крестьянъ, тутъ также не могли быть показаны.

Въ числѣ того однакоже здѣсь слѣдуетъ исчислить тѣхъ иноплеменцевъ, которые въ представленныхъ выше вѣдомостяхъ не заключаются. Таковы:

Греки Нѣжинскіе, въ Черниговской губерніи.....	777	} 17,287
(Маріупольскіе) поселане, въ Екатеринославской губ. 16,510			
Армяне въ Астраханской губ., вносящіе подать съ семейства или двора, ..	2,381	}	6,935
» Екатеринославской губ., поселане,	2,891		
» Ставропольской губ., поселане,	1,663		
Бухарцы въ Тобольской губ. (платящіе съ 3-хъ душъ).....	4,824	}	4,997
» Томской губ.....	173		
Татары въ Виленской губ. (не состоящіе въ подушномъ окладѣ)	1,299		

И того 30,518

А всего 791,181.

21) Остальные, въ вѣдомостяхъ казенныхъ палатъ показанные 114,912 душъ муж. пола, суть: приназнослужители и сторожа присутственныхъ мѣстъ; домашніе учителя; питомцы воспитательныхъ и сиротскихъ домовъ; мятонисты; люди почтоваго и театральнаго вѣдомства (2654); лѣкарскіе ученики и оспопрививатели (2119); лѣсная стража; люди (неокладные), находящіеся въ служительскихъ должностяхъ; венабравшіе рода жизни и состоящіе на льготѣ отпущенные и отсужденные на волю; также незаконнорожденные до совершеннолѣтія; призрѣваемые богадѣльники, новокрещенцы и разныя другіе, въ томъ числѣ и иностранцы, въ Россіи временно проживающіе.

ПЕРЕЧНЕВАЯ ВѢДОМОСТЬ О ЧИСЛѢ ЖИТЕЛЕЙ ПО ГУБЕРНІЯМЪ И ОБЛАСТЯМЪ ВЪ 1851 ГОДУ.

Губерніи, Области и Земли.	Мужескаго пола душъ.			Женскаго пола душъ.	Всего душъ обоюго пола.
	Состоящихъ въ окладѣ и на льготѣ.	Неполож. въ окладѣ (съ по- сел. войскомъ)	И того мужескаго пола.		
Архангельская губернія . .	105,699	7,327	113,026	121,038	234,064
Астраханская г.	91,690	98,700	190,390	196,373	386,763
Бессарабская область	456,674	19,534	476,208	397,836	874,044
Виленская г.	353,731	42,268	395,999	391,610	787,609
Витебская г.	333,469	29,601	363,070	379,741	742,811
Владимірская г.	530,143	18,453	548,596	619,707	1.168,303
Вологодская г.	395,352	22,230	417,582	446,686	864,268
Вольнская г.	670,393	58,950	729,343	740,099	1.469,442
Воронежская г.	795,312	14,216	809,528	820,213	1.629,741
Вятская г.	845,546	34,383	879,929	938,823	1.818,752
Гродненская г.	388,750	2,321	391,071	404,533	795,604
Дербентская г.	—	—	229,659	223,625	453,284
Прикаспійскій край	—	—	—	—	25,785
Земля Донскаго Войска	127,947	259,452	387,399	406,359	793,758
Екатеринославская г.	426,463	39,495	465,958	436,411	902,369
Енисейская г.	108,028	25,848	133,876	117,902	251,778
Забайкальская область	116,433	51,459	167,892	160,016	327,908
Иркутская г.	90,639	65,346	155,985	138,529	294,514
Казанская г.	641,341	17,534	658,875	688,477	1.347,352
Калужская г.	451,528	15,037	466,565	474,837	941,402
Камчатская область	—	—	4,071	3,260	7,331
Кіевская г.	745,198	60,930	806,128	830,711	1.636,839
Ковенская г.	371,044	53,355	424,399	450,797	875,196
Костромская г.	458,946	20,351	479,297	541,331	1.020,628
Курляндская г.	254,850	5,243	260,093	279,177	539,270
Курская г.	807,656	26,867	834,523	830,692	1.665,215
Кутаисская г.	—	—	161,769	143,933	305,702
Мингрельское владѣніе	—	—	32,250	28,750	61,000
Лифляндская г.	377,266	7,964	385,230	436,227	821,457
Минская г.	416,610	38,604	455,214	480,131	935,345
Могилевская г.	380,297	32,191	412,488	425,049	837,537
Московская г.	598,293	44,682	642,975	705,066	1.348,041
Нижегородская г.	526,503	17,887	544,390	582,103	1.126,493
Новгородская г.	339,478	89,742	429,220	461,817	891,037
Олонецкая г.	116,313	11,395	127,708	135,701	263,409
Оренбургская г.	439,414	411,605	851,019	861,699	1.712,718
Орловская г.	683,583	15,959	699,542	707,029	1.406,571
Пензенская г.	511,643	12,155	523,798	534,646	1.058,444
	13.956,232	1.671,084	16.055,065	16.540,934	32.621,784

Губерніи, Области и Земли.	Мужескаго пола душъ.			Женскаго пола душъ.	Всего душъ обоюго пола.
	Состоящихъ въ оладѣ и на льготѣ.	Неполн. въ оладѣ (съ по- сел. войскомъ)	И того мужескаго пола.		
Транспортъ	13.956,232	1.671,084	16.055,065	16.540,934	32.621,784
Пермская губернія.....	765,880	116,913	882,793	858,953	1.741,746
Подольская г.....	718,560	63,945	782,505	795,461	1.577,966
Полтавская г.....	778,128	34,402	812,530	856,164	1.668,694
Псковская г.....	307,287	6,620	313,907	343,376	657,283
Рязанская г.....	631,915	28,419	660,334	648,138	1.308,472
Самарская г.....	631,366	19,060	650,426	669,682	1.320,108
С.-Петербургская г.....	243,689	41,266	284,955	281,454	566,409
Саратовская г.....	701,733	15,083	716,816	727,680	1.444,496
Семипалатинская область } Обл. Сибирскихъ Киргизовъ }	—	—	—	—	484,652
Симбирская г.....	487,842	24,008	511,850	512,436	1.024,286
Смоленская г.....	498,889	34,535	533,424	536,226	1.069,650
Ставропольская г.....	96,774	179,633	276,407	259,040	535,447
Таврическая г.....	305,456	21,643	327,099	281,733	608,832
Тамбовская г.....	808,042	23,364	831,406	835,099	1.666,505
Тверская г.....	633,328	21,133	654,461	705,459	1.359,920
Тифлисская г.....	—	—	267,786	223,699	491,485
Тобольская г.....	392,410	45,358	437,768	434,500	872,268
Томская г.....	213,205	21,078	234,383	241,972	476,355
Тульская г.....	522,531	24,246	546,777	545,696	1.092,473
Харьковская г.....	560,139	117,998	678,137	688,051	1.366,188
Херсонская г.....	296,350	159,765	456,115	433,090	889,205
Черниговская г.....	647,062	27,519	674,581	700,165	1.374,746
Земля Черном. Каз. Войска.	—	—	82,513	74,232	156,745
Черноморская берегов. лин.	—	—	—	—	9,376
Шемахинская г.....	—	—	319,923	283,083	603,006
Эриванская г.....	—	—	137,458	(?) 156,864	294,322
Эстляндская г.....	137,611	3,620	141,231	148,569	289,800
Якутская область.....	2,454	103,743	106,197	100,833	207,030
Ярославская г.....	416,680	15,453	432,133	511,293	943,426
Владѣнія Американск. комп.	—	—	—	—	54,000
	24.753,563	2.819,888	28.808,980	29.393,882	58.776,675 ¹⁾

1) При разработкѣ собранныхъ мною, до конца 1854 года, и послѣ того вновь полученныхъ матеріаловъ для ближайшаго опредѣленія числа жителей въ Россіи, оказалось, что слѣдуетъ прибавить:

1. Къ числу жителей Кутаисской губерніи, — обитателей Мингрелии, въ числѣ до 61,000 душъ об. п.
2. Къ Киргизамъ, Кочующимъ въ областяхъ Семипалатинской и Сибирскихъ Киргизовъ, — Русскихъ линейныхъ Казаковъ и государственныхъ крестьянъ.... 34,652 » » »
95,652 души об. п.

Въ замѣнъ чего должно исключить по Новгородской губерніи показанныхъ по недоразумѣнію вдвойнѣ, пахатныхъ солдатъ.... 43,596 душъ » »
Почему противъ прежняго итога въ 58.724,819, здѣсь оказалось болѣе..... 52,056 » » »

Въ заключеніе здѣсь представляются еще слѣдующія двѣ таблицы:

1. О числѣ уѣздовъ и округовъ въ губерніяхъ и областяхъ, съ подраздѣленіемъ по числу жителей и
2. О малолюднѣйшихъ и многолюднѣйшихъ уѣздахъ и округахъ въ губерніяхъ и областяхъ.

Для ближайшаго же ознакомленія статистиковъ съ составомъ «перечневыхъ вѣдомостей о числѣ душъ и податей», прилагается списокъ безуѣзднымъ городамъ, пригородамъ, посадамъ и мѣстечкамъ, для которыхъ въ этихъ вѣдомостяхъ 1851 года оказались особья графы.

Наконецъ, убѣжденіе въ томъ, что изъ перечневыхъ вѣдомостей Казенныхъ Палатъ нельзя получить яснаго понятія о числѣ мастеровыхъ и крестьянъ горныхъ, фабричныхъ и кабинетскихъ, побуждаетъ меня представить въ особыхъ приложеніяхъ свѣдѣнія:

1. О народонаселеніи въ горныхъ заводахъ въ 1816, 1834 и 1850 годахъ (Приложеніе 10-е).
2. О крестьянахъ, приписанныхъ къ фабрикамъ (Приложеніе 11-е) и
3. О мастеровыхъ, крестьянахъ и инородцахъ, подвѣдомыхъ Кабинету Его Императорскаго Величества (Приложеніе 12-е).

О ЧИСЛѢ

УѢЗДОВЪ И ОКРУГОВЪ ВЪ ГУБЕРНІЯХЪ И ОБЛАСТЯХЪ,

СЪ ПОДРАЗДѢЛЕНІЕМЪ ПО ЧИСЛУ ЖИТЕЛЕЙ.

въ 1851 году.

Провинціи: (Губерніи, Области, Земли и пр.)	Число уѣздовъ или окру- говъ.	Число уѣздовъ въ коихъ число жителей составляетъ						болѣе 200,000.
		менѣе 10,000.	отъ 10—30 т.	отъ 30—50 т.	отъ 50—100 т.	отъ 100—150 т.	отъ 150—200 т.	
Архангельская губернія...	8	1	3	3	1	—	—	—
Астраханская г.	5	—	2	1	2	—	—	—
Бессарабская область.....	8	—	—	—	4	4	—	—
Виленская г.	7	—	—	—	2	5	—	—
Витебская г.	12	—	—	3	8	1	—	—
Владимірская г.	13	—	—	—	11	2	—	—
Вологодская г.	10	—	—	1	6	3	—	—
Вольинская г.	12	—	—	—	3	8	1	—
Воронежская г.	12	—	—	—	1	7	4	—
Вятская г.	11	—	—	—	—	2	8	1
Гродненская г.	9	—	—	—	6	3	—	—
Дербентская г.	7	—	2	1	2	2	—	—
Земля Донскаго Войска....	7 ¹⁾	—	—	—	3	4	—	—
Екатеринославская г.	8	—	—	—	3	4	1	—
Енисейская г.	5	—	—	3	2	—	—	—
Забайкальская область.....	2	—	—	—	—	1	1	—
Иркутская г.	3	—	1	1	—	—	—	1
Казанская г.	12	—	—	—	5	5	2	—
Калужская г.	11	—	—	—	8	2	1	—
Камчатская область.....	3	3	—	—	—	—	—	—
Кіевская г.	12	—	—	—	—	11	1	—
Ковенская г.	7	—	—	—	1	6	—	—
Костромская г.	12	—	—	2	5	5	—	—
Курляндская г.	5	—	—	—	3	2	—	—
Курская г.	15	—	—	—	3	11	1	—
Кутаисская г.	7	въ	точно-	сти	не-	из-	вѣст-	но.
Лифляндская г.	5	—	—	—	1	—	3	1
Минская г.	9	—	—	—	4	5	—	—
Могилевская г.	11	—	—	1	7	3	—	—
Московская г. ²⁾	13	—	—	—	8	4	—	1
Нижегородская г.	11	—	—	—	6	5	—	—
Новгородская г.	10	—	—	—	8	2	—	—
Олонецкая г.	7	—	—	5	2	—	—	—
Оренбургская г. ³⁾	9	—	—	—	2	1	3	3
Орловская г.	12	—	—	—	6	4	2	—
Пензенская г.	10	—	—	—	4	6	—	—
Пермская г.	12	—	—	—	2	6	3	1
	232	4	8	21	129	124	31	8

1) Безъ Калмыцкихъ Сотень и Улусовъ.

2) За исключеніемъ не числящихся по Московской губерніи.

3) Безъ Казачьяго войска.

Провинціи: (Губерніи, Области, Земли и пр.)	Число уѣздовъ или окру- говъ.	Число уѣздовъ въ коихъ число жителей составляетъ							
		менѣе 10,000.	отъ 10—30 т.	отъ 30—50 т.	отъ 50—100 т.	отъ 100—150 т.	отъ 150—200 т.	болѣе 200,000.	
Транспортъ	232	4	8	21	129	124	31	8	
Подольская губернія.....	12	—	—	—	1	11	—	—	
Полтавская г.....	15	—	—	—	3	12	—	—	
Псковская г.....	8	—	—	—	6	2	—	—	
Рязанская г.....	12	—	—	—	3	9	—	—	
Самарская г.....	7	—	—	—	—	3	1	3	
С.-Петербургская г. ¹⁾	8	—	1	2	4	1	—	—	
Саратовская г.....	10	—	—	—	1	4	4	1	
Семипалатинская область ..	4	}	не-	из-	въ	с	т	н	о.
Область Сибирскихъ Кирги- зовъ.....	5								
Симбирская г.....	8	—	—	—	1	6	1	—	
Смоленская г.....	12	—	—	—	9	3	—	—	
Ставропольская г.....	3	—	—	—	2	1	—	—	
Таврическая г.....	8	—	—	1	5	2	—	—	
Тамбовская г.....	12	—	—	—	2	5	3	2	
Тверская г.....	12	—	—	—	3	8	1	—	
Тифлисская г.....	9	въ	точно-	сти	не-	из-	въст-	но.	
Тобольская г.....	9	—	1	1	4	2	1	—	
Томская г.....	6	—	—	—	5	1	—	—	
Тульская г.....	12	—	—	—	8	4	—	—	
Земля Уральскаго Казачьяго Войска.....	1	—	—	—	1	—	—	—	
Харьковская г.....	11	—	—	—	6	4	1	—	
Херсонская г.....	6	—	—	—	3	3	—	—	
Черниговская г.....	15	—	—	—	12 ²⁾	3	—	—	
Земля Черноморскаго Ка- зачьяго Войска.....	3	—	—	—	3	—	—	—	
Шемахинская г.....	5	}	въ	точно-	сти	не-	из-	въст-	но.
Эриванская г.....	5								
Эстляндская г.....	4	—	—	1	3	—	—	—	
Якутская область.....	6	2	2	1	—	1	—	—	
Ярославская г.....	10	—	—	—	7	3	—	—	
Владѣнія Россійско-Амери- канской Компаніи.....	6	6	—	—	—	—	—	—	
	576	12	12	27	221	212	43	14	

Губерніи съ наибольшимъ числомъ уѣздовъ суть Курская, Полтавская и Черниговская, изъ коихъ въ каждой по 15-ти уѣздовъ. Кромѣ сего въ двухъ еще губерніяхъ находятся по 13-ти; а въ четырнадцати — по 12-ти уѣздовъ; всѣ же прочія губерніи и области раздѣляемы на меньшее число уѣздовъ, или округовъ.

Многолюдными уѣздами богаты особенно губерніи Вятская, Оренбургская, Перм-

1) За исключеніемъ не числящихся по С.-Петербургской губерніи.

2) Въ каждомъ изъ этихъ уѣздовъ отъ 77 до 99 тысячъ жителей.

ская Самарская, Саратовская и Тамбовская. Изъ нихъ губерніи Оренбургская и Самарская имѣютъ по три уѣзда, въ которыхъ болѣе 200,000 жителей.

Послѣ Московскаго уѣзда самые многочисленные уѣзды суть:

Бузулукскій, Самарской губерніи	съ 257,510 жителями
Николаевскій, той же губерніи	» 250,585 »
Екатеринбургскій, Пермской губерніи . .	» 236,645 »

Вообще же при 9-й ревизіи оказалось 14 уѣздовъ, въ которыхъ число жителей превышало 200,000.

Для 35-ти уѣздовъ и округовъ не достаетъ сколько нибудь удовлетворительныхъ свѣдѣній о числѣ жителей обою пола.

МАЛОЛЮДНѢЙШИЕ И МНОГОЛЮДНѢЙШИЕ УЪЗДЫ И ОКРУГИ
ВЪ ГУБЕРНІЯХЪ И ОБЛАСТЯХЪ ВЪ 1851 ГОДУ.

	Число уѣздовъ или округовъ.	Число жителей въ губерніи.		Малолюднѣйшіе уѣзды въ губерніи		Многолюднѣйшіе уѣзды въ губерніи.	
		Муж. п.	Обоего п.	Муж. п.	Обоего п.	Муж. п.	Обоего п.
Архангельская губернія.....	8	113,026	234,064	—	—	—	—
Уѣздъ Кольскій.....		—	—	4,202	8,548	—	—
» Шенкурскъ.....		—	—	—	—	26,957	56,110
Астраханская г. (безъ войска).....	5	130,622	386,763	—	—	—	—
Уѣздъ Енотаевскій.....		—	—	8,724	17,766	—	—
» Царевскій.....		—	—	—	—	37,691	80,705
Бессарабская область.....	8	476,208	874,044	—	—	—	—
Уѣздъ Бендерскій.....		—	—	36,028	65,130	—	—
» Кагульскій.....		—	—	—	—	81,219	142,830 ¹⁾
Виленская г.....	7	395,999	787,609	—	—	—	—
Уѣздъ Трокскій.....		—	—	48,070	96,251	—	—
» Виленскій.....		—	—	—	—	78,238	152,101
Витебская г.....	12	363,070	742,811	—	—	—	—
Уѣздъ Суражскій.....		—	—	17,690	36,512	—	—
» Динабургскій.....		—	—	—	—	43,119	89,950
Владимірская г.....	13	548,596	1.168,303	—	—	—	—
Уѣздъ Переяславскій.....		—	—	33,140	71,172	—	—
» Владимірскій.....		—	—	—	—	54,741	114,607
Вологодская г.....	10	417,582	864,268	—	—	—	—
Уѣздъ Яренскій.....		—	—	14,588	30,650	—	—
» Вологодскій.....		—	—	—	—	60,148	122,605
Вольнская г.....	12	729,343	1.469,442	—	—	—	—
Уѣздъ Овручскій.....		—	—	48,224	93,988	—	—
» Житомирскій.....		—	—	—	—	83,957	166,026
Воронежская г.....	12	809,528	1.629,741	—	—	—	—
Уѣздъ Задонскій.....		—	—	43,913	89,180	—	—
» Богучарскій.....		—	—	—	—	97,077	194,467
Вятская г.....	11	879,929	1.818,752	—	—	—	—
Уѣздъ Елабужскій.....		—	—	54,563	112,370	—	—
» Яранскій.....		—	—	—	—	96,441	203,308
Гродненская г.....	9	391,071	795,604	—	—	—	—
Уѣздъ Сокольскій.....		—	—	32,886	68,308	—	—
» Слонимскій.....		—	—	—	—	55,790	113,605
Дербентская г.....	7	229,659	453,284	—	—	—	—
Обществъ Сюргинское.....		—	—	8,090	16,130	—	—
Округъ Даргинскій.....		—	—	—	—	67,168	136,381
Донскаго Войска Земля.....	7	390,591	799,562	—	—	—	—
Округъ Черкасскій.....		—	—	26,429	52,236	—	—
» Усть-Медвѣднцкій.....		—	—	—	—	77,777	163,238
Екатеринославская г.....	8	465,958	902,369	—	—	—	—
Уѣздъ Славеносербскій.....		—	—	40,394	76,078	—	—
» Александровскій.....		—	—	—	—	93,740	179,061
Енисейская г.....	5	133,876	251,778	—	—	—	—
Округа Енисейская.....		—	—	20,975	40,104	—	—
» Минусинская.....		—	—	—	—	31,237	59,671

1) Нынѣ въ Бессарабской области многолюднѣйшій уѣздъ есть Кишиневскій, въ которомъ при 9-й ревизіи было 77,822 жителя мужскаго и 139,963 обоего пола.

230 П. КЕППЕНА: ДЕВЯТАЯ РЕВИЗИЯ. — МАЛО- И МНОГОЛЮДН. УЪЗ. И ОКР. ВЪ Г. И ОБЛ.

	Число уѣздовъ или округовъ.	Число жителей въ губерніи.		Малолюднѣйшіе уѣзды въ губерніи		Многолюднѣйшіе уѣзды въ губерніи.	
		Муж. п.	Обоего п.	Муж. п.	Обоего п.	Муж. п.	Обоего п.
Забайкальская область	2	167,892	327,908	—	—	—	—
Округа Нерчинская		—	—	74,104	144,837	—	—
» Верхнеудинская		—	—	—	—	93,788	183,071
Иркутская губернія	3	155,985	294,514	—	—	—	—
Округа Киренская		—	—	14,280	28,516	—	—
» Иркутская		—	—	—	—	116,212	216,227
Казанская г.	12	658,875	1,347,352	—	—	—	—
Уѣздъ Козмодемьянскій		—	—	34,875	72,298	—	—
» Казанскій		—	—	—	—	91,941	186,485
Калужская г.	11	466,565	941,402	—	—	—	—
Уѣздъ Малоярославецкій		—	—	22,936	46,751	—	—
» Жиздринскій		—	—	—	—	79,298	157,345
Кіевская г.	12	806,128	1,636,839	—	—	—	—
Уѣздъ Уманскій (безъ воен. пос.)		—	—	52,426	102,849	—	—
» Васильковскій		—	—	—	—	78,549	160,370
Ковенская г.	7	424,399	875,196	—	—	—	—
Уѣздъ Ковенскій		—	—	48,535	98,131	—	—
» Шавельскій		—	—	—	—	67,472	139,765
Костромская г.	12	479,297	1,020,628	—	—	—	—
Уѣздъ Чухломскій		—	—	21,447	48,892	—	—
» Нерехотскій		—	—	—	—	63,939	135,385
Курляндская г.	5	260,093	539,270	—	—	—	—
Уѣздъ Гольдингенскій		—	—	46,502	97,119	—	—
» Митавскій		—	—	—	—	69,333	142,924
Курская г.	15	834,523	1,665,215	—	—	—	—
Уѣздъ Льговскій		—	—	46,001	92,901	—	—
» Курскій		—	—	—	—	76,022	151,779
Кутанская г.	7	161,769	305,702	—	—	—	—
Округъ Самурзаканскій		—	—	9,392	?	—	—
Уѣздъ Кутанскій		—	—	—	—	43,427	?
Лвѣлянская г.	5	385,230	821,457	—	—	—	—
Уѣздъ Аренбургскій		—	—	23,457	50,064	—	—
» Рижскій		—	—	—	—	106,412	228,725
Минская г.	9	455,214	935,345	—	—	—	—
Уѣздъ Мозырскій		—	—	37,887	77,440	—	—
» Новогрудскій		—	—	—	—	66,158	134,195
Могилевская г.	11	412,488	837,537	—	—	—	—
Уѣздъ Чаусскій		—	—	23,031	47,114	—	—
» Оршанскій		—	—	—	—	52,212	106,619
Московская г.	13	642,975	1,348,041	—	—	—	—
Уѣздъ Верейскій		—	—	25,106	52,455	—	—
» Московскій		—	—	—	—	120,717	263,880
Нижегородская г.	11	544,390	1,126,493	—	—	—	—
Уѣздъ Семеновскій		—	—	35,080	75,780	—	—
» Лукояновскій		—	—	—	—	72,043	145,673
Новгородская г.	10	429,220	891,037	—	—	—	—
Уѣздъ Бѣлозерскій		—	—	24,853	51,829	—	—
» Боровицкій		—	—	—	—	51,701	104,664
Олонецкая г.	7	127,708	263,409	—	—	—	—
Уѣздъ Повѣнецкій		—	—	10,632	22,214	—	—
» Петрозаводскій		—	—	—	—	30,555	61,361

П. КЕПЧЕНА: ДЕВЯТАЯ РЕВИЗИЯ. — МАЛО- И МНОГОЛЮДН. УЪЗ. И ОКР. ВЪ Г. И ОБЛ. 231

	Число уѣздовъ или округовъ.	Число жителей въ губерніи.		Малолюднѣйшіе уѣзды въ губерніи		Многочюднѣйшіе уѣзды въ губерніи.	
		Муж. п.	Обоего п.	Муж. п.	Обоего п.	Муж. п.	Обоего п.
Оренбургская губернія.....	9	851,019	1.712,718	—	—	—	—
Уѣздъ Троицкій.....		—	—	38,195	77,729	—	—
» Бирскій.....		—	—	—	—	113,090	225,891
Орловская г.....	12	699,542	1.406,571	—	—	—	—
Уѣздъ Дмитровскій.....		—	—	40,646	81,201	—	—
» Ливенскій.....		—	—	—	—	97,374	197,515
Пензенская г.....	10	523,798	1.058,444	—	—	—	—
Уѣздъ Керенскій.....		—	—	41,966	83,246	—	—
» Инсарскій.....		—	—	—	—	67,514	136,157
Пермская г.....	12	882,793	1.741,746	—	—	—	—
Уѣздъ Чердынскій.....		—	—	32,702	66,219	—	—
» Екатеринбургскій.....		—	—	—	—	126,986	256,645
Подольская г.....	12	782,505	1.577,966	—	—	—	—
Уѣздъ Летичевскій.....		—	—	40,077	81,221	—	—
» Балтскій.....		—	—	—	—	71,643	142,657
Полтавская г.....	15	812,530	1.668,694	—	—	—	—
Уѣздъ Лубенскій.....		—	—	39,487	81,377	—	—
» Золотоношскій.....		—	—	—	—	67,692	138,613
Псковская г.....	8	313,907	657,283	—	—	—	—
Уѣздъ Торопецкій.....		—	—	25,622	53,423	—	—
» Псковской.....		—	—	—	—	59,410	127,051
Рязанская г.....	12	660,334	1.308,472	—	—	—	—
Уѣздъ Пронскій.....		—	—	44,143	87,088	—	—
» Рязанскій.....		—	—	—	—	68,957	135,729
Самарская г.....	7	650,426	1.320,108	—	—	—	—
Уѣздъ Новоузенскій.....		—	—	67,449	133,984	—	—
» Бузулукскій.....		—	—	—	—	127,529	257,510
С.-Петербургская г.....	8	284,955	566,409	—	—	—	—
Уѣздъ Шлиссельбургскій.....		—	—	14,127	29,360	—	—
» С.-Петербургскій.....		—	—	—	—	80,895	148,951
Саратовская г.....	10	716,816	1.444,496	—	—	—	—
Уѣздъ Царицынскій (безъ Астр. Каз. войска)...		—	—	29,242	53,688	—	—
» Саратовскій.....		—	—	—	—	122,768	204,339
Симбирская г.....	8	511,850	1.024,286	—	—	—	—
Уѣздъ Курмынскій.....		—	—	49,153	98,737	—	—
» Карсунскій.....		—	—	—	—	79,610	162,368
Смоленская г.....	12	538,424	1.069,650	—	—	—	—
Уѣздъ Краснинскій.....		—	—	31,361	62,573	—	—
» Гжатскій.....		—	—	—	—	55,566	116,535
Ставропольская г.....	8	276,407	535,447	—	—	—	—
Уѣздъ Кизлярскій.....		—	—	32,987	62,471	—	—
» Ставропольскій.....		—	—	—	—	62,582	126,737
Таврическая г.....	8	327,099	608,832	—	—	—	—
Уѣздъ Ялтинскій.....		—	—	16,706	30,455	—	—
» Мелитопольскій.....		—	—	—	—	59,122	123,648
Тамбовская г.....	12	831,406	1.666,505	—	—	—	—
Уѣздъ Спасскій.....		—	—	39,557	79,983	—	—
» Тамбовскій.....		—	—	—	—	118,504	232,670

232 П. КЕППЕНА: ДЕВЯТАЯ РЕВИЗИЯ.—МАЛО- И МНОГОЛЮДН. УЪЗ. И ОКР. ВЪ Г. И ОБЛ.

	Число уѣздовъ или округовъ.	Число жителей въ губерніи.		Малолюднѣйшіе уѣзды въ губерніи		Многолюднѣйшіе уѣзды въ губерніи.	
		Муж. п.	Обоего п.	Муж. п.	Обоего п.	Муж. п.	Обоего п.
Тверская губернія.....	12	654,461	1,359,920	—	—	—	—
Уѣздъ Зубцовскій.....		—	—	41,978	86,884	—	—
» Бѣжецкій.....		—	—	—	—	84,996	177,637
Тифлисская г.....	9	267,786	491,485	—	—	—	—
Округъ Тушино-Пшаво-Хевсурскій.....		—	—	6,518	?	—	—
Уѣздъ Тифлисскій.....		—	—	—	—	57,950	?
Тобольская г.....	9	437,768	872,268	—	—	—	—
Округа Березовская.....		—	—	12,983	21,558	—	—
» Ишимская.....		—	—	—	—	74,645	150,282
Томская г.....	6	234,383	476,355	—	—	—	—
Округа Канская.....		—	—	27,888	56,098	—	—
» Бійская.....		—	—	—	—	51,955	104,702
Тульская г.....	12	546,777	1,092,473	—	—	—	—
Уѣздъ Бѣлевскій.....		—	—	30,576	62,143	—	—
» Ефремовскій.....		—	—	—	—	65,168	130,021
Харьковская г. (безъ воен. пос.)....	11	579,018	1,169,017	—	—	—	—
Уѣздъ Зміевскій (безъ воен. пос.)		—	—	39,116	78,275	—	—
» Старобѣльскій (безъ воен. пос.).....		—	—	—	—	81,681	164,042
Херсонская г. (безъ воен. пос.)....	6	324,175	632,895	—	—	—	—
Уѣздъ Ананьевскій (безъ воен. пос.).....		—	—	38,948	75,867	—	—
» Херсонскій (безъ воен. пос.).....		—	—	—	—	73,134	140,087
Черниговская г.....	15	674,581	1,374,746	—	—	—	—
Уѣздъ Остерскій.....		—	—	37,921	77,162	—	—
» Новозыбковскій.....		—	—	—	—	53,640	110,723
Земля Черном. Казачьяго Войска...	3	82,513	156,745	—	—	—	—
Округъ Екатеринодарскій...		—	—	26,414	51,164	—	—
» Таманскій.....		—	—	—	—	28,416	52,853
Эриванская г.....	5	137,458	294,322	—	—	—	—
Уѣздъ Ордубатскій.....		—	—	16,157	?	—	—
» Эриванскій.....		—	—	—	—	58,931	?
Эстляндская г.....	4	141,231	289,800	—	—	—	—
Уѣздъ Ервенскій.....		—	—	21,994	45,763	—	—
» Гарріенскій.....		—	—	—	—	46,547	95,032
Якутская область.....	6	106,197	207,030	—	—	—	—
Округа Охотская.....		—	—	2,353	4,712	—	—
» Якутская.....		—	—	—	—	62,522	123,839
Ярославская г.....	10	432,133	943,426	—	—	—	—
Уѣздъ Любимскій.....		—	—	26,815	60,344	—	—
» Ярославскій.....		—	—	—	—	64,262	140,522

БЕЗУѢЗДНЫЕ ГОРОДА, ПРИГОРОДЫ, ПОСАДЫ И МѢСТЕЧКИ,
 ВОШЕДШИЕ ОСОБЫМИ ГРАФАМИ ВЪ ПЕРЕЧНЕВЫЯ ВѢДОМОСТИ О ЧИСЛѢ ДУШЪ И ПОДАТЕЙ.

- Въ *Архангельской* губерніи:
 Лѹда (Лудскій посадъ),
 Нѣнокса (Ненокскій- или Ненокоцкій посадъ), } Архангельскаго уѣзда.
 Уна (Унскій посадъ),
 Сѹмскій посадъ — Кемскаго уѣзда.
- Въ *Владимірской* губерніи:
 Гавриловскій посадъ, въ Суздальскомъ уѣздѣ.
 Киржачъ, заштатный городъ, въ Покровскомъ у.
- Въ *Вологодской* губерніи:
 Верховажскій посадъ, въ Вельскомъ уѣздѣ.
 Краснороскъ, зашт. городъ, въ Сольвычегодскомъ у.
 Лальскъ, зашт. гор., въ Устюжскомъ у.
- Въ *Вятской* губерніи:
 Кай, упраздненный городъ, въ Слободскомъ уѣздѣ.
 Царевосанчурскъ (въ просторѣчїи Санчуръ), упраздненный городъ, въ Яранскомъ уѣздѣ.
- Въ *Екатеринославской* губерніи:
 Азовъ, посадъ } въ Ростовскомъ уѣздѣ.
 Ейское укрѣпленіе }
 Каменный бродъ } въ Славеносербскомъ у.
 Луганскій литейный заводъ }
 Мариуполь, безуѣздный городъ, въ Александровскомъ у.
 Никополь, мѣстечко, въ Екатеринославскомъ у.
 Нахичеванъ на Дону, безуѣздный городъ } въ Ростовскомъ
 Таганрогъ, портовый гор. и мѣстопробываніе Градоначальника } уѣздѣ.
- Въ *Енисейской* губерніи:
 Туруханскъ, заштатный городъ, въ Енисейскомъ уѣздѣ.
- Въ *Иркутской* губерніи:
 Кяхта (нынѣ Градоначальство ¹⁾).
- Въ *Казанской* губерніи:
 Арскъ, зашт. гор., въ Казанскомъ уѣздѣ.
- Въ *Калужской* губерніи:
 Воротынскъ, зашт. гор., въ Перемышльскомъ уѣздѣ.
 Серпейскъ, » » въ Мещовскомъ у.
 Сухиничъ, » » въ Козельскомъ у.
- Въ *Костромской* губерніи:
 Большія Соли, посадъ, въ Костромскомъ уѣздѣ.

1) Учрежденное 20 Іюня 1851 года Кяхтинское градоначальство, — въ Верхнеудинской округѣ Забайкальской области — состоитъ изъ пограничнаго города Троицкосавска, въ которомъ имѣеть пребываніе Градоначальникъ, и изъ слободъ Кяхтинской (-торговой) и Усть-Кяхтинской.

Кадый, заштатный городъ, въ Макарьевскомъ уѣздѣ.

Духъ, зашт. гор., въ Юрьевецкомъ у.

Парфентьевъ, посадъ, въ Кологривскомъ у.

Плесъ, зашт. гор., въ Нерехотскомъ у.

Пучежъ, посадъ, въ Юрьевецкомъ у.

Судиславль, зашт. гор., въ Костромскомъ у.

Унжа, зашт. гор., въ Макарьевскомъ у.

Въ *Курляндской* губерніи ¹⁾:

Бауске, зашт. гор., въ Митавскомъ уѣздѣ.

Виндава, » » въ Гольдингенскомъ у.

Гробинъ, » » } въ Газенпотскомъ у.

Либава, » » }

Пильтенъ, » » въ Гольдингенскомъ у.

Фридрихштатъ, зашт. гор., въ Зельбургскомъ у.

Полангенъ, мѣстечко, въ Газенпотскомъ у.

Въ *Курской* губерніи:

Богатый, зашт. гор., въ Обоянскомъ уѣздѣ.

Мирополье, » » въ Судженскомъ у.

Хотмыжскъ, зашт. гор., въ Грайворонскомъ у.

Въ *Лифляндской* губерніи ²⁾:

Валкъ, зашт. гор., въ Венденскомъ уѣздѣ.

Верро, » » въ Дерптскомъ у.

Вольмаръ, » » } въ Рижскомъ у.

Лемзаль, » » }

Феллинъ, » » въ Перновскомъ у.

Шлокъ, посадъ, въ Рижскомъ у.

Въ *Могилевской* губерніи:

Бабиновичи, зашт. гор., въ Оршанскомъ уѣздѣ.

Въ *Московской* губерніи:

Воскресенскій посадъ, въ Звенигородскомъ уѣздѣ.

Павловскій посадъ, въ Богородскомъ у.

Сергиевскій посадъ, въ Дмитровскомъ у.

Въ *Нижегородской* губерніи:

Перевозъ, зашт. гор., въ Княгининскомъ уѣздѣ.

Починки, » » въ Лукояновскомъ у.

Въ *Новгородской* губерніи:

(Крохинѣ) Крохинскій, посадъ, въ Бѣлозерскомъ уѣздѣ.

1) Уѣздамъ и Станамъ въ Курляндіи соответствуютъ такъ называемыя *Oberhauptmannschaften* и *Hauptmannschaften*. Становыя управленія находятся какъ въ уѣздныхъ городахъ, такъ и въ городахъ Баускѣ, Виндавѣ и Гробинѣ, и въ мѣстечкахъ Илукстѣ (Зельбургскаго уѣзда) и Тальсенѣ (Туккумскаго уѣзда). Станъ тутъ называется также *Kreis*.

2) Станы, на которые въ Лифляндіи подраздѣляются уѣзды (*Kreise*), называются *Ordnungsgerichts-Kreise*. Таковыхъ всего девять: Рижскій и Вольмарскій, Венденскій и Валкскій, Дерптскій и Верроскій, Перновскій и Феллинскій, и наконецъ Эзельскій (Аресбургскій). Эзельскій уѣздъ считается особою Провинціею (*Die Provinz Oesel*).

- Опеченскій посадъ, въ Боровицкомъ уѣздѣ.
 Старая Руса, военный городъ, въ Новгородскомъ у.
- Въ *Оренбургской* губерніи:
 Сеитовскій посадъ, въ Оренбургскомъ уѣздѣ.
 Уральскъ, городъ въ землѣ Уральского Казачьяго Войска.
- Въ *Пермской* губерніи:
 Алапаевскъ, заштатный городъ, въ Ирбитскомъ уѣздѣ.
 Далматовъ, зашт. гор., въ Шадринскомъ у.
 Дедюхинъ, горный городъ, въ Соликамскомъ у.
- Въ *Подольской* губерніи:
 Баръ, зашт. гор., въ Могилевскомъ уѣздѣ.
 Вербовецъ, зашт. гор., въ Ушицкомъ у.
 Сальница, » » } въ Литинскомъ у.
 Хмѣльникъ » » }
- Въ *Полтавской* губерніи:
 Глинскъ, зашт. гор., въ Роменскомъ уѣздѣ.
 Градижскъ, » » въ Кременчугскомъ у.
- Въ *Псковской* губерніи:
 Александровскій посадъ, въ Псковскомъ уѣздѣ.
 Красный, пригородъ, въ Опочецкомъ у.
 Печеры, пригородъ, въ Псковскомъ у.
 Сольца (Солецкій посадъ), въ Порховскомъ у.
- Въ *Санктъ-Петербургской* губерніи:
 Гатчина, зашт. гор., Царскосельскаго уѣзда.
 Кронштатъ, крѣпость, С.-Петербургскаго у.
 Нарва, крѣпость, Ямбургскаго у.
 Павловскъ, зашт. гор., Царскосельскаго у.
- Въ *Саратовской* губерніи:
 Дубовка (Дубовскій посадъ), въ Царицынскомъ уѣздѣ.
- Въ *Ставропольской* губерніи:
 Георгіевскъ, зашт. гор. } въ Пятигорскомъ уѣздѣ.
 Моздокъ » » }
- Въ *Таврической* губерніи:
 Бакчисарай } зашт. города, Симферопольскаго уѣзда.
 Карасубазаръ }
 Керчь-Ениколь, портовый гор., Феодосійскаго у.
 Ногайскъ } зашт. города, Бердянскаго у.
 Орѣховъ }
 Севастополь, безуѣздный гор., Симферопольскаго у.
 Старый Крымъ, зашт. гор., Феодосійскаго у.
- Въ *Тамбовской* губерніи:
 Кадошь, зашт. (упраздненный) гор., въ Темниковскомъ уѣздѣ.
- Въ *Тверской* губерніи:
 Красный Холмъ, зашт. гор., Весьегонскаго уѣзда.
 Погорѣлое городище, посадъ, въ Зубцовскомъ уѣздѣ.

Въ *Тобольской* губерніи:

Петропавловскъ, крѣпость, въ Ишинской округѣ.
Сургутъ, заштатный городъ, въ Березовской округѣ.
Тюкала (Тюкалинскъ), зашт. гор., въ Омской округѣ.

Въ *Томской* губерніи:

Нарымъ, зашт. гор., въ Томской округѣ.
Семипалатинскъ, зашт. гор., въ Бинской округѣ } 19 Мая 1854 г. поступили въ
Устькаменогорскъ, » » , въ » » } составъ Семипалатинской обл.

Въ *Харьковской* губерніи:

Бѣловодскъ, зашт. гор., Старобѣльскаго уѣзда.
Бѣлополье, » » Сумскаго у.
Золочевъ, » » Харьковскаго у.
Краснокутскъ, » » Богодуховскаго у.
Недригайловъ, » » Лебединскаго у.
Славянскъ, » » Изюмскаго у.

Въ *Херсонской* губерніи:

Архангельскъ, посадъ, въ Бобринецкомъ уѣздѣ.
Бериславъ, зашт. гор., въ Херсонскомъ у.
Вознесенскъ, военный гор., въ Бобринецкомъ у.
Григоріополь, зашт. гор. } въ Тираспольскомъ у.
Дубосары, » » }
Елисаветградъ, военный гор., въ Бобринецкомъ у.
Николаевъ, портовый гор., въ Херсонскомъ у.
Новая Прага, военный посадъ¹⁾ } въ Александрійскомъ у.
Новогеоргіевскъ, воен. гор. }
Новомиргородъ, воен. гор., въ Бобринецкомъ у.
Овидіополь, зашт. гор., въ Одесскомъ у.
Ольвіополь, воен. гор., въ Бобринецкомъ у.
Очаковъ, зашт. гор., въ Одесскомъ у.
Павловскъ, посадъ, въ Бобринецкомъ у. (поступивъ въ военное поселеніе переименованъ въ Новоукраинку).

Въ *Эстляндской* губерніи²⁾:

Балтійскій портъ, безуѣздный, портовый городъ, Гарріенскаго (Ревельскаго) уѣзда.
Леаль, мѣстечко (показано вмѣстѣ съ Гапсалемъ, уѣзднымъ городомъ Викскаго уѣзда).

Въ *Якутской* области показаны только города Якутскъ и Охотскъ, съ ихъ округами.

Въ *Ярославской* губерніи:

Петровскъ, зашт. гор., Ростовскаго уѣзда.
Норская слобода, Ярославскаго у.

1) Въ вѣдомости Новая Прага и Павловскъ (Новоукраинка) по ошибкѣ показаны городами.

2) Эстляндскіе четыре уѣзда (Kreise) подраздѣляются на 11 становъ (Hakenrichterliche Districte), именно: Вискій, на Land-Wiek, Strand-Wiek и Insular-Wiek; Вирландскій, на Allentak, Strand-Wierland и Land-Wierland; Гарріенскій, на Ost-Harrien, Süd-Harrien и West-Harrien, и наконецъ Ервенскій, на Ost-Järwen и Süd-Järwen.

ПРИЛОЖЕНІЯ.

СОДЕРЖАНІЕ ПРИЛОЖЕНІИ.

1. О числѣ гражданъ и однодворцевъ западныхъ губерній, по переписямъ 1842 и 1853 годовъ.
2. О лицахъ, въ 1851 г. несостоявшихся въ окладѣ, въ губерніяхъ:
 - А. Виленской;
 - Б. Волынской;
 - В. Пермской и
 - Г) С.-Петербургской.
3. Перечневая вѣдомость о числѣ душъ обоюга пола, въ 1851 году не платившихъ податей и не подлежащихъ переписи по Ставропольской губернии.
4. Вѣдомость о народонаселеніи нерегулярныхъ войскъ, за 1851 годъ.
5. Вѣдомость о народонаселеніи въ округахъ военного поселенія кавалеріи (въ 1854 г.):
 - А. По кавалерійскимъ округамъ;
 - Б. По губерніямъ и уѣздамъ.
6. О киргизахъ, подвластныхъ Россіи.
7. Временное росписаніе Башкирскаго войска, Высочайше утвержденное 4 Февраля 1856 года.
8. О числѣ жителей въ Кавказскомъ линейномъ (казачьемъ) войскѣ, въ 1851 году.
9. Вѣдомость о народонаселеніи въ Финляндіи въ 1855 и 1856 годахъ.
10. О народонаселеніи въ Казенныхъ и частныхъ горныхъ заводахъ.
 - А. По ревизіямъ 7-й и 8-й, сравнительно.
 - Б. По ревизіямъ 8-й и 9-й, сравнительно.
11. О крестьянахъ, приписанныхъ къ фабрикамъ.
12. О мастеровыхъ, крестьянахъ и инородцахъ, подвѣдомыхъ Кабинету Его Императорскаго Величества.

П Р И Л О Ж Е Н И Е 1-е.

О ЧИСЛѢ

ГРАЖДАНЪ И ОДНОДВОРЦЕВЪ ЗАПАДНЫХЪ ГУБЕРНІЙ

ПО ПЕРЕПИСЯМЪ 1842 И 1853 ГОДОВЪ.

(къ страницѣ 5-й).

Губерніи.	По переписи 1842 г.			По переписи 1853 г.				
	Гражд-данъ м. п.	Одно-дворцевъ м. п.	И того.	Гражд-данъ м. п.	Одно-дворцевъ м. п.	И того м. п.	Къ нимъ: женск. п. душъ.	Обоего пола.
Вилевская	2,632	13,212	15,844	1,206	9,715	10,921	12,691	23,612
Витебская	427	5,650	6,077	263	3,445	3,708	4,235	7,943
Волынская	2,473	26,498	28,971	1,945	23,210	25,155	26,113	51,268
Гродненская	357	7,234	7,591	197	5,787	5,984	6,485	12,469
Кіевская	2,542	35,775	38,317	1,889	32,473	34,362	34,779	69,141
Ковенская	980	10,333	11,313	215	2,955	3,170	4,129	7,299
Минская	913	15,109	16,022	523	10,325	10,848	11,960	22,808
Могилевская	141	1,599	1,740	77	1,033	1,110	1,134	2,244
Подольская	5,855	64,914	70,769	4,933	55,725	60,658	59,658	120,316
	16,320	180,324	196,644	11,248	144,668	155,916	161,184	317,100.

Убылю отъ 8-й до 9-й ревизіи мужескаго пола:

Гражданъ западныхъ губерній.....	5,072	} 40,728.
Одnodворцевъ »	35,656	

П Р И Л О Ж Е Н І Е 2-Е.

(къ стр. 7-й.)

О ЛИЦАХЪ НЕСОСТОЯВШИХЪ ВЪ ОКЛАДЪ ВЪ ГУБЕРНІЯХЪ:

А) Виленской, Б) Волынской, В) Пермской и Г) С.-Петербургской.

А.

О числѣ лицъ мужескаго пола, не состоявшихъ въ окладъ по Виленской губерніи въ 1851 году.

	душъ муж. п.
1. Священно- и церковно-служителей, исповѣданій:	
Православнаго	1,243
Римско-Католическаго	669
Евангелическо-Лютеранскаго	2
Евангелическо-Реформатскаго	4
2. Штатныхъ служителей при монастыряхъ и Архіерейскихъ домахъ..	66
3. Призрѣваемыхъ въ богоугодныхъ заведеніяхъ, калекъ и изувѣчен- ныхъ, а также малолѣтнихъ сиротъ, до достиженія ими совершен- нолѣтія	391
4. Лѣкарскихъ учениковъ и нижнихъ служителей гражданскаго вѣдомства	211
5. Потомственныхъ дворянъ	24,422
6. Личныхъ дворянъ	328
7. Служащихъ чиновниковъ съ ихъ семействами	2,623
8. Отставныхъ » » »	621
9. Служащихъ военныхъ чиновниковъ съ ихъ семействами	113
10. Нижнихъ военныхъ чиновъ, состоящихъ на службѣ и квартирующихъ въ Виленской губерніи,	7,565
11. Отставныхъ военныхъ чиновъ съ ихъ семействами	363
12. Отставныхъ нижнихъ военныхъ чиновъ съ ихъ семействами	1,879
13. Отставныхъ канцелярскихъ служителей	138
14. Личныхъ почетныхъ гражданъ	38
15. Потомственныхъ почетныхъ гражданъ	1
16. Татаръ, Магометанъ, не занятыхъ подушнымъ окладомъ,	1,299
17. Людей, принадлежащихъ почтовому вѣдомству,	62
18. Иностранцевъ, временно пребывающихъ въ Россіи, безъ вступленія въ подданство,	230

И того не положенныхъ въ окладъ 42,268

П Р И Л О Ж Е Н И Е 2 - Е .

Б .

О числѣ лицъ мужескаго пола, не состоявшихъ въ окладѣ по Волынской губернии, въ 1851 году.

	Душъ муж. пола.	На какомъ основаніи не положены въ окладѣ.
1. Духовенства, священно- и церковно-служителей исповѣданій: Православнаго	8,283	На основаніи 3-го пункта 12-й статьи V Тома Свода Законовъ (1842 г.).
Римско-Католическаго.....	346	
Лютеранскаго	2	
Монашествующаго духовенства Православнаго исповѣданія	134	
И того духовенства	8,762	
2. Архіерейскихъ и монастырскихъ служителей	257	На осн. 10 п. къ 9 ст. V Т.
3. Дворянъ: а) Потомственныхъ: 1-го разряда.....	17,314	На осн. 1 п. 12 ст. V Т.
2-го »	7,399	
б) Личныхъ	3,384	
И того дворянъ	28,097	
4. Чиновниковъ и канцелярскихъ, состоящихъ въ государственной службѣ по опредѣленію отъ правительства. По Министерствамъ:		На осн. 8 п. къ 12 ст. V Т.
а) Внутреннихъ Дѣлъ	1,092	
б) Финансовъ	373	
в) Юстиціи	576	
г) Государственныхъ Имуществъ	158	
д) Путей сообщенія и Публичныхъ Зданій .	45	
е) Почтовому	75	
ж) Народнаго Просвѣщенія.....	62	
з) Военному	19	
и при Римско-Католической консисторіи.....	20	
И того чиновниковъ и канцелярскихъ служителей	2,420	
5. Отставныхъ канцелярскихъ служителей.....	134	На осн. 10 п. 12 ст. V Т.
6. Состоящихъ на службѣ по медицинской части:		
а) Врачей.....	179	
б) Лѣкарскихъ учениковъ и фельдшеровъ ..	62	
в) Аптекарскихъ помощниковъ.....	1	
г) Фармацевтовъ	97	
И того по медицинской части	339	

	Душъ муж. пола.	На какомъ основаніи не положены въ окладъ.
7. Состоящихъ на службѣ по почтовому вѣдомству:		На осн. 14 п. 12 ст. V Т.
а) Станціонныхъ смотрителей	57	
б) Почталіоновъ	101	
в) Сиротъ, принадлеж. почтовому вѣдомству,	15	
г) Унтеръ-офицеръ почталіонской команды.	1	
д) Сторожей штатныхъ	4	
И того по почтовому вѣдомству	178	
8) Состоящихъ на службѣ по части учебной:		На осн. 6 § устава о 9-й переписи.
а) Учителей въ учебныхъ заведеніяхъ.....	205	
б) Надзирателей за учащимися.....	8	
в) Надзирателей въ общихъ квартирахъ.....	1	
г) Домашнихъ учителей.....	5	
И того по учебной части	219	
9. Гражданъ почетныхъ: а) Потомственныхъ	30	На осн. 9 п. къ 12 ст. V Т.
б) Личныхъ.....	18	
	48	
10. Иностранцевъ, временно проживающихъ въ Россіи,	1,361	На осн. 17 п. 12 ст. V Т.
11. Отставныхъ штабъ- и оберъ-офицеровъ	657	На осн. 8 п. 12 ст. V Т.
12. Нижнихъ воинскихъ чиновъ, состоящихъ на службѣ:		
а) Въ гарнизонномъ батал. и военн. госпиталѣ	1,683	
б) Въ инвалидныхъ и конно-этапныхъ команд.	2,148	
13. Нижнихъ воинскихъ чиновъ, состоящихъ въ безсрочномъ и продолжительныхъ отпускахъ	1,858	
14. Отставныхъ нижнихъ воинскихъ чиновъ.....	4,314	На осн. 11 п. 12 ст. V Т.
15. » » » » состоящихъ въ должности присяжныхъ и счетчиковъ	74	
16. Дѣтей, рожденныхъ отъ солдатъ въ службѣ находящ.	2,827	На осн. 320 ст. V Т.
17. Дѣтей, военныхъ кантонистовъ, кои, по исключеніи изъ военнаго вѣдомства, оставлены для нособія отцамъ своимъ, нижнимъ чинамъ.....	84	
18. Дѣтей, коими матери беременны были при отлучѣ мужей ихъ въ военную службу	624	
19. Дѣтей незаконнорожденныхъ солдатскими женами, вдовами и дочерьми ихъ.....	2,499	
	3,123	
20. Военныхъ поселенъ и пахатныхъ солдатъ	17	
21. Солтысовъ.....	320	
22. Отсужденныхъ по 9-й переписи на волю крестьянъ владѣльческихъ и до избранія (рода) жизни остающихся безъ причисленія	22	
Всего неположенныхъ въ окладъ	58,952	

П Р И Л О Ж Е Н И Е 2-е.

В.

О числѣ душъ мужескаго пола не состоявшихъ въ окладѣ по Пермской губерніи въ 1851 году.

	душъ муж. п.
На основ. 1 пун. 12 ст. Св. Зак. Т. V. Уст. о под. (изд. 1842 г.).	
1. Дворянъ: а) Потомственныхъ	784
б) Личныхъ	1,164
На основ. 9 пун. 12 ст. Св. Зак. Т. V. Уст. о под.	
2. Почетныхъ гражданъ: а) Потомственныхъ	198
б) Личныхъ	6
На основ. 3 пун. 12 ст. Св. Зак. Т. V. Уст. о под.	
3. Священно-церковно-служителей	5,579
4. Священно-церковно-служителей, находящихся при Единовѣрческихъ церквахъ и монастыряхъ,	227
5. Монашествующихъ	33
6. Наставниковъ Семинаріи	6
7. Послушниковъ	24
8. Звонарей, сторожей и приставовъ при Консисторіи и Духовныхъ правленіяхъ	33
На основ. 10 пун. 12 ст. Св. Зак. Т. V. Уст. о под.	
9. Отставныхъ канцелярскихъ служителей	103
На основ. 14 пун. 12 ст. Св. Зак. Т. V. Уст. о под.	
10. Людей, принадлежащихъ почтовому вѣдомству,	108
На основ. 14 пун. 12 ст. Св. Зак. Т. V. Уст. о под.	
11. Людей, принадлежащихъ театральному вѣдомству,	1
На основ. 17 пун. 12 ст. Св. Зак. Т. V. Уст. о под.	
12. Иностранцевъ, временно живущихъ въ Россіи,	55
На основ. 8 пун. 12 ст. Св. Зак. Т. V. Уст. о под.	
13. Людей, находящихся въ служительскихъ должностяхъ, лѣкарскихъ и аптекарскихъ ученикахъ,	152
На основ. 8 и 11 пун. 12 и 314 ст. Св. Зак. Т. V. Уст. о под.	
14. Отставныхъ нижнихъ чиновъ, записавшихся въ ревизію,	2,588
На основ. 11 пун. 12 ст. Св. Зак. Т. V. Уст. о под.	
15. Военныхъ кантонистовъ	5,844
На основ. 8 пун. 12 ст. Св. Зак. Т. V. Уст. о под.	
16. За урядъ чиновниковъ	56

	душъ муж. п.
На основ. 961 ст. Св. Зак. Т. V. Уст. о под.	
17. Иновѣрцевъ Магометанскаго исповѣданія, принявшихъ Святое крещеніе, но никуда не записавшихся,.....	3
Ихъ же вновь записавшихся:	
а) Въ мѣщане	1
б) Въ казенные поселяне	1
На основ. Прав. о промзв. 9 переписи 4 § пун. 23.	
18. Людей, находящихся подъ надзоромъ Полиціи,	14
На основ. 3 пун. 12 ст. Св. Зак. Т. V. Уст. о под.	
19. Исключенныхъ изъ горнаго и духовнаго званій для примсканія рода жизни	4
На основ. 1 пун. 9 ст. Св. Зак. Т. V. Уст. о под.	
20. Отставныхъ нижнихъ горныхъ чиновъ	708
На основ. Прав. Уст. о промзв. 9 переписи 7 пун. 4 §.	
21. Питомцевъ воспитательныхъ домовъ	51
На основ. 8 пун. 12 ст. Св. Зак. Т. V. Уст. о под.	
22. Канцелярскихъ служителей, на службѣ состоящихъ,	256
На основ. 11 пун. 12 и 314 ст. Св. Зак. Т. V. Уст. о под.	
23. Отставныхъ военно-служителей, записавшихся:	
а) Въ мѣщане	147
б) Въ казенные поселяне	1,717
в) Въ удѣльные крестьяне	25
На основ. 10 пун. 9 и 164 ст. Св. Зак. Т. V. Уст. о под.	
24. Служителей, находящихся при архіерейскихъ домахъ и монастыряхъ,	178
На основ. 15 пун. 12 ст., 2 пун. 774 ст. Св. Зак. Т. V. Уст. о под.	
25. Башкирцевъ	25,274
На основ. 1 пун. 9 ст. Св. Зак. Т. V. Уст. о под.	
26. Находящихся при казенныхъ горныхъ заводахъ:	
1) Приказно-служителей	2,270
2) Мастеровыхъ: а) При казенныхъ горныхъ заводахъ	60,575
б) При Екатериненбургской гранильной фабр.	429
в) При Дедюхинскихъ соляныхъ промыслахъ	1,731
На осн. 8 пун. 12 ст. Св. Зак. Т. V. Уст. о под.	
27) Военно-служащихъ нижнихъ чиновъ	4,828
28) Безсрочно-отпускныхъ	1,648
На основ. 15 пун. 12 ст. Св. Зак. Т. V. Уст. о под.	
29) Казаковъ: а) Отставныхъ	38
б) Служащихъ	54

ПРИЛОЖЕНИЕ 2-Е.

Г.

О числѣ лицъ мужескаго пола, не состоявшихъ въ окладѣ по С.-ПЕТЕРБУРГСКОЙ ГУБЕРНИИ въ 1851 году.

<i>Неположенныхъ въ окладѣ.</i>	Душъ муж. п.	На основаніи.
Священно- и церковно-служителей, исповѣданій:		
1. Православнаго	4,266	} Св. Зак. Т. V. Уст. о под. ст. 12, пункта 3-го.
2. Армяно-Григоріанскаго	6	
3. Римско-Католическаго	157	
4. Лютеранскаго	291	
5. Реформатскаго	2	
Дворянъ потомственныхъ	12,719	} Той же статьи, пункта 1-го.
» личныхъ	12,430	
Неторгующихъ почетныхъ гражданъ	632	} Той же статьи, пункта 9-го. Предписаніе Г. Министра Финансовъ отъ 16. Октября 1851 г. за № 6680.
Мѣщанъ, по старости лѣтъ,	1	
Монастырскихъ служителей	157	} Св. Зак. Т. V. Уст. о под. ст. 164. Высочайшихъ Указовъ, послѣдовавшихъ на имя Г. Министра Внутреннихъ Дѣлъ 28 Апрѣля 1822 и 24 Января 1825 годовъ.
Государственныхъ крестьянъ, поселенныхъ на обработанной англичаниномъ Виллеромъ землѣ, близъ Большой Охты	68	
Охтенскихъ поселянъ	1,605	} Св. Зак. Т. V. Уст. о под. ст. 9, п. 2.
Крестьянъ, служителей и рабочихъ людей, находящихся при дворцахъ и дворцовыхъ правленіяхъ:		
1. Царскосельскомъ	8	} Того же Уст. ст. 9, пун. 3.
2. Петергофскомъ	480	
3. Ропшинскомъ и Знаменскомъ	67	
Отставныхъ солдатъ, водворенныхъ на жительство:		
1. Къ мѣщанамъ и цеховымъ	76	} Св. Зак. Т. IX о сост., ст. 497 и 650.
Къ крестьянамъ:		
2. Принадлежащимъ Императорской фамиліи	8	
3. Удѣльнаго вѣдомства	4	
4. Государственнымъ	128	
5. Вѣдомства Гатчинскаго Дворцоваго Правленія	1	
Ямщиковъ	3,239	} Св. Зак. Т. V. Уст. о под. ст. 7, п. 3.
Казенныхъ мастеровыхъ:		
1. Вѣдомства Гофъ-Интендантской конторы	1,898	} Св. Зак. Т. V. Уст. о под. ст. 9, п. 4.
2. Ропшинской бумажной фабрики	289	
3. Императорской Петергофской гранильной фабрики	72	} Высочайше утвержденнаго 11 Января 1850. Уст. о производствѣ 9-й народной переписи § 6, п. С.
4. Императорскаго стекляннаго завода	485	
5. » фарфороваго завода	323	
6. Императорской Александровской мануфакт.	372	
7. Императорскаго Александровскаго главнаго механическаго завода	755	
8. С.-Петербургскаго монетнаго двора	608	} Св. Зак. Т. V. ст. 9, п. 1.
9. Императорской шпалерной мануфактуры	95	
10. С.-Петербургской Сунадальной типографіи	24	} Высочайше утвержд. 11 Января 1850 г. Уст. о произв. 9 нар. пер. § 6, п. С.
И того не положенныхъ въ окладѣ	41,266	

ПРИЛОЖЕНИЕ 3-е.
(к стр. 8-9.)

ВЕРИФИКАЦИЯ ВЪЗРАСТА И ПОДАЖАВШИХСЯ ЦЕРКВИ
О ЧИСЛѢ ДУШЪ ОБОИХЪ ПОЛА, НЕ ПЛАТИЛИХЪ ПОДАТЕН И НЕ ПОДАЖАВШИХСЯ ЦЕРКВИ
ПО СТАВРОПОДСКОЙ ГУБЕРНИИ, ВЪ 1881 ГОДУ.

Означеніе иваніи.	Въ уѣздахъ и городахъ Ставропольской губерніи.													
	Ставропольскій		Дигорскій		Георгиевскій		Молодковскій		Казаринскій		Итого.			
	муж. п.	женск. п.	муж. п.	женск. п.	м. п.	ж. п.	муж. п.	женск. п.	муж. п.	женск. п.	муж. п.	женск. п.		
1. Аморальнѣ потужествованныхъ, въ дичьихъ и равночужидовъ	184	—	90	—	—	—	81	—	184	—	418	—		
2. Почетн. граждани и дѣтѣ ихъ	771	—	143	—	—	91	—	—	246	—	1,228	—		
3. Станицн-сдужителѣ и дѣтѣ ихъ, новобранци:	30	38	8	—	—	—	—	—	—	—	44	38		
4. Станицн-сдужителѣ и дѣтѣ ихъ, новобранци:	—	—	—	—	—	—	—	—	—	—	—	—		
5. Привосданинѣ	404	301	283	327	—	30	27	26	20	743	705	146		
6. Триволинскіи	18	0	09	32	8	1	32	37	67	190	190	—		
7. Крѣсть того въ станицахъ Кавказскаго динейнаго Кавказскаго войска, въ укрѣпленіихъ Закубанскихъ поселеніи и по ножену Черноморскому	—	—	—	—	—	—	—	—	—	—	1,842	—		
8. Иностранцевъ, временно проживающихъ въ Россіи	81	—	5	—	—	—	—	—	—	—	42	—		
9. (Угнани. нижнихъ воинскихъ чиновъ)	70	89	123	94	—	1	1	—	—	194	184	28		
10. Архиперскаго сдужителѣ	40	28	—	—	—	—	—	—	—	49	28	—		
11. Кавказскаго динейнаго войска	61,438	61,785	28,305	26,802	—	—	23,864	20,834	10,772	0,428	124,379	118,909		
12. Кочукинскіи, народова Малго-тискаго пакота	18,308	12,766	5,052	2,701	—	—	—	—	26,010	24,941	46,367	40,408		
Итого	78,303	75,076	34,014	30,010	52	1	23,090	20,899	37,202	34,456	175,202	160,448		

Примѣчаніи: Показаніи въ столбѣхъ численности душъ: Аморальнѣ потужествованныхъ и дичьихъ со вѣми равночужидани, Почетныхъ гражданъ, въ дѣтѣ, Иностранцевъ, временно проживающихъ въ Ставропольской губерніи, Кавказскаго динейнаго войска и Кочукинскіи народова Малго-тискаго пакота, по показанію о сѣхъ освоеніихъ разнородныхъ сѣху, дано въ свѣдѣніи Кавказскаго пакота, о прочіихъ же душахъ въ столбѣхъ доплатъ рваніи.

ПРИЛОЖЕНИЕ 4-е.

(къ стр. 12-й.)

ВѢДОМОСТЬ
О НАРОДОНАСЕЛЕНИИ ИРРЕГУЛЯРНЫХЪ ВОЙСКЪ,
за 1851 годъ.

Какихъ Губерній и Земель.	Какихъ Уѣздовъ и Округовъ.	Въ войскахъ.	Число жителей.			
			муж. пола.	женск. п.	обою п.	
Земли Войска Донскаго.	Черкаскаго.	ДОНСКОМЪ.				
		Въ г. Новочеркаскъ	9,177	8,720	17,897	
	Своихъ окру- говъ.	<i>Въ округахъ:</i>				
		Черкасскомъ	17,566	17,294	34,860	
		Первомъ Донскомъ	38,905	42,722	81,627	
		Второмъ Донскомъ	63,784	65,483	129,267	
		Усть-Медвѣдицкомъ	77,480	85,756	163,236	
		Хоперскомъ	54,901	58,935	113,836	
		Донецкомъ	67,083	68,225	135,308	
		Миусскомъ	48,573	48,959	97,532	
Въ Калмыцкихъ сотняхъ	9,930	10,265	20,195			
		И того	387,399	406,359	793,758	
Земли Войска Черноморскаго.	Своихъ окру- говъ.	ЧЕРНОМОРСКОМЪ.				
		<i>Въ округахъ:</i>				
		Таманскомъ	28,416	24,437	52,853	
		Екатеринодарскомъ	26,414	24,750	51,164	
		Ейскомъ	27,683	25,045	52,728	
		И того	82,513	74,232	156,745	
Ставропольской Земли горскихъ народовъ.	Ставропольскаго.	КАВКАЗСКОМЪ ЛИНЕЙНОМЪ.				
		<i>Въ округахъ бригадныхъ:</i>				
	Ставропольскаго уѣзда.	1-ой Бригады	23,364	22,509	45,873	
		2-ой »	10,454	9,469	19,923	
		3-й »	15,232	15,115	30,347	
		4-ой »	15,842	16,062	31,904	
		Ставропольск. и Пятигорск. уѣзд.	5-ой »	15,418	14,681	30,099
			6-ой »	14,354	12,651	27,005
	Кизлярскаго и Пятигорскаго.	<i>Въ округахъ полковыхъ:</i>				
		Горскомъ	8,118	7,622	15,740	
Земли горскихъ народовъ на Военно-Грузинской дорогѣ.	Владикавказскомъ			4,385	3,763	8,148
	Кизлярскаго уѣзда.	Моздокскомъ	7,174	7,152	14,326	
Гребенскомъ		5,417	5,544	10,961		
Кизлярскомъ		3,825	3,786	7,611		
Сунженскомъ		6,476	6,002	12,478		
		И того	130,059	124,356	254,415	

←

Какихъ Губерній и Земель.	Какихъ Уѣздовъ и Округовъ.	Въ войскахъ.	Число жителей.			
			муж. пола.	женск. п.	обоего п.	
АСТРАХАНСКОМЪ.						
<i>Въ округахъ полковыхъ:</i>						
Астраханской.	Астраханскаго и Енотаевскаго.	1-мъ	2,814	3,089	5,903	
Астраханской и частію Саратовск.	Енотаевскаго.	2-мъ	2,401	2,591	4,992	
Саратовской.	Царицынскаго, Камышинскаго и Саратовскаго.	3-мъ	2,591	2,723	5,314	
Астраханской.	Красноярскаго уѣзда.	Конно-Артиллерійск. № 16 батареи	237	—	237	
			И того	8,043	8,403	16,446
Екатеринослав- ской.	Александровска- го уѣзда.	АЗОВСКОМЪ	4,658	4,747	9,405	
Бессарабской области.	Аккерманскаго уѣзда.	ДУНАЙСКОМЪ	6,339	5,427	11,766	
ОРЕНБУРГСКОМЪ.						
<i>Въ округахъ полковыхъ:</i>						
Оренбургской.	Оренбургскаго уѣзда.	№ 1-го	10,632	9,413	20,045	
		№ 2-го	9,409	9,310	18,719	
		№ 3-го	9,376	8,775	18,151	
		№ 4-го	8,407	7,425	15,832	
	Оренбургскаго и на новой линіи.	№ 5-го	10,081	10,089	20,170	
	Верхнеуральска- го и Троицкаго и на новой линіи.	№ 6-го	9,072	8,889	17,961	
	Троицкаго уѣзда и на новой линіи.	№ 7-го	7,881	7,687	15,568	
	Троицкаго уѣзда.	№ 8-го	8,923	9,603	18,526	
	Челябинск. уѣзда.	№ 9-го	6,531	6,723	13,254	
	Троицкаго и Че- лябинск. уѣздовъ.	№ 10-го	8,367	9,066	17,433	
			И того	88,679	86,980	175,659
УРАЛЬСКОМЪ.						
Оренбургской.	Земли Ураль- скаго Казачья- го войска.	Въ г. Уральскѣ	5,266	5,595	10,861	
		<i>На дистанціяхъ:</i>				
		Верхней	5,266	5,601	10,867	
		Средней	9,156	9,486	18,642	
		Нижней	2,599	2,658	5,257	
		Чижинской	434	462	896	
		На внутренней линіи	625	620	1,245	
		Въ Гурьевѣ городкѣ	898	943	1,841	
		» Илецкой станицѣ	4,525	4,461	8,986	
		» Сакмарской »	1,441	1,604	3,045	
Оренбургск. уѣзд.	» Башкирскомъ отдѣленіи	2,652	2,710	5,362		
Земли Уральск. Казачьяго войска.		И того	32,862	34,140	67,002	

Какихъ Губерній и Земель.	Какихъ Уѣздовъ и Округовъ.	Въ войскахъ.	Число жителей.		
			муж. пола.	женск. п.	обою п.
БАШКИРО-МЕЩЕРЯКСКОМЪ.					
<i>Башкирскихъ кантоновъ:</i>					
Пермской.	Осинскаго и Красноуфимск. Красноуфимск. и Екатеринбургск. Шадринскаго. Троицкаго и Верхнеуральск. уѣздовъ.	№ 1-го	9,507	8,516	18,023
		№ 2-го	6,884	6,443	13,327
		№ 3-го	9,695	8,581	18,276
		№ 4-го	5,764	5,748	11,512
Оренбургской.	Троицкаго уѣзда. Челябинск. уѣзда. Верхнеуральск. и Оренбургск. уѣзд. Стерлитамацкаго и Верхнеуральск. уѣздовъ.	№ 5-го	6,224	5,955	12,179
		№ 6-го	19,837	17,453	37,290
		№ 7-го	30,298	28,415	58,713
		№ 8-го	24,248	23,542	47,790
Оренбургской и Самарской.	Уфимск. уѣзда. Оренб., Стерлита- мацкаго, Бугуру- сланск. и Бузу- лукск. уѣздовъ.	№ 9-го	12,763	12,143	24,906
		№ 10-го	45,997	44,218	90,215
Оренбургской и Вятской.	Бирскаго и Сара- пульск. уѣздовъ.	№ 11-го	30,452	29,485	59,937
		№ 12-го	27,350	27,053	54,403
Оренб. и частью Самарской.	Белебейск. и Бу- гульминск. уѣзд.	№ 13-го	30,957	30,681	61,638
И того			259,976	248,233	508,209
<i>Мещерякскихъ кантоновъ.</i>					
Оренбургской и Самарской.	Стерлитамацкаго Белебейск. и Бу- гурусланск. уѣзд.	№ 1-го	5,150	5,266	10,416
		№ 2-го	16,969	16,621	33,590
Оренбургской.	Уфимскаго и Бирскаго. Бирскаго уѣзда. Уфимск., Беле- бейск. и Мень- злинск. уѣздовъ.	№ 3-го	13,060	12,591	25,651
		№ 4-го	8,648	8,495	17,143
И того			43,827	42,973	86,800
¹⁾ Всего въ Башкирскихъ и Ме- щерякскихъ кантонахъ...			303,803	291,206	595,009

1) На основаніи этихъ данныхъ Башкиро-Мещерякское войско въ 1851 году распределено было по губерніямъ слѣдующимъ образомъ:

	Число жителей.		
	муж. п.	женск. п.	об. пола.
Въ Пермской губерніи	26,086	23,540	49,626
» Оренбургской г.	137,811	130,963	268,774
» Оренбургской и Самарской г.	82,104	80,165	162,269
» Оренбургской и Вятской г.	57,802	56,538	114,340
	303,803	291,206	595,009

Круг-

Казаки Губерний и Этапов.	Казаки Уездовъ и Округовъ.	Въ войскахъ.	Число жителей.		
			муж. пола.	женск. п.	обоихъ п.
		СИБИРСКОГО ЛИНЕЙНОГО.			
Тобольской.	Омской округи.	При войсковомъ Штабѣ въ г. Омскѣ, дежурствѣ и правленіи.....	103	83	186
		<i>Въ бригадахъ:</i>			
	Нишневской окр.	1-ой въ г. Петропавловскѣ.....	9	7	16
Томской.	Омской округи.	2-ой въ г. Омскѣ.....	8	6	14
	Войсковой округи.	3-ей въ г. Семипалатинскѣ.....	5	3	8
		<i>Въ полковыхъ округахъ:</i>			
Въ Киргизской степи Сибирск. гидности.	Кочетавскаго округа.	№ 1.....	4,339	4,450	8,789
	Кочетавскаго и Акмолинск. окр.	№ 2.....	2,467	2,376	4,843
	Курганской и Нишневской окр.	№ 3.....	4,356	3,939	8,295
Тобольской.	Нишневск. округи.	№ 4.....	3,591	3,745	7,336
	Нишневск. и Омск. округъ.	№ 5.....	4,047	3,338	7,385
	Омской округи.	№ 6.....	3,974	4,127	8,101

Круглыми числами приходилось изъ общаго числа этого войска: на Оренбургскую губернію 526 т., на Пермскую 50 т., на Самарскую 14 т. и на Вятскую 5 т. душъ обоего пола.

Таковъ былъ составъ Башкиро-Мещеряцкаго войска въ 1851 году, до присоединенія къ оному Тентарей и Бобылей, послѣдовавшаго по указу 19 Апрѣля 1835 года. Этихъ Тентарей (существовавшихъ нераздѣльно съ Бобылями) при 2-й народовой переписи въ 1851 году состояло:

<i>Оренбургской губерніи (Тентарей).</i>		
Въ уѣздахъ:	Белебейскомъ..... 26,638	} 108,315
	Бирскомъ..... 42,336	
	Верхнеуральскомъ..... 4,695	
	Междуречномъ..... 14,659	
	Оренбургскомъ..... 771	
	Стерлитамацкомъ..... 6,913	
	Троицкомъ..... 1,176	
	Уфимскомъ..... 11,335	
	Челябинскомъ..... небыло	
<i>Самарской губерніи (Тентарей).</i>		
Въ уѣздахъ:	Бугульминскомъ..... 11,624	} 13,042
	Бугуруславскомъ..... 3,111	
	Бузулукскомъ..... 307	
<i>Пермской губерніи (Тентарей и Бобылей).</i>		
Въ уѣздахъ:	Красноуфимскомъ..... 3,573	} 4,150
	Осинскомъ..... 577	
<i>Вятской губерніи (Тентарей и Бобылей).</i>		
Въ уѣздѣ	Елабужскомъ.....	3,570
Всего 131,277		

Присоединивъ этихъ Тентарей и Бобылей къ показаннымъ выше 303,803 душамъ м. п., получаемъ для Башкир-скаго (прежняго Башкиро-Мещеряцкаго) войска 435,080 душъ м. п.; обоего же пола по существующей въ войска пропорціи около 852,000 душъ.

П. К.

П. КЕППЕНА: ДЕВЯТАЯ РЕВИЗИЯ. — Прил. 4-е. Иррегулярныя войска. 251

Какихъ Губерній и Земель.	Какихъ Уѣздовъ и Округовъ.	Въ войскахъ.	Число жителей.		
			муж. пола.	женск. п.	обоего п.
Тобольской и Томской.	Омской, Бійск., Баянъаулск. и Каркаралинск. окр. (послѣдн. два въ Киргизск. сте- пи Сибирск. вѣд.).	№ 7.....	3,595	3,437	7,032
Томской.	Бійской округи.	№ 8.....	3,199	3,306	6,505
Въ Киргизской степи Сибирск. вѣдомства.	Аягузскаго и Кокбектинск. округовъ.	№ 9.....	3,173	3,001	6,174
		№ 10.....	2,440	2,193	4,633
		Казенныхъ крестьянъ.....	1,488	1,335	2,823
		<i>Конно-Артиллерійской бригады:</i>			
Тобольской.	Омской округи.	Бригаднаго Штаба.....	4	—	4
		<i>Батарей:</i>			
		№ 20.....	284	79	363
Томской.	Бійской округи.	№ 21..	288	76	364
Въ Киргизской степи Сибирскаго вѣдомства.	Акмолинскаго округа.	№ 22.....	274	84	358
Тобольской.	Омской округи.	Въ ротѣ войсковыхъ мастеровыхъ.	142	61	203
		И того	37,786	35,646	73,432
		ЗАБАЙКАЛЬСКОМЪ.			
		ВЪ БРИГАДАХЪ:			
		<i>Коннаго войска:</i>			
Забайкальской области.	Верхнеудинской и Нерчинск. окр. Нерчинск. округи. Верхнеудинской округи.	№ 1.....	2,752	2,983	5,735
		№ 2.....	6,046	7,319	13,365
		№ 3.....	9,447	8,980	18,427
		<i>Пѣшого войска:</i>			
	Нерчинской округи.	№ 1.....	10,532	10,126	20,658
		№ 2.....	10,511	10,451	20,962
		№ 3.....	12,171	9,521	21,692
		И того	51,459	49,380	100,839
Иркутской.	Иркутск. и Ниж- неудинск. окр.	ИРКУТСКОМЪ КОННОМЪ ПОЛКУ ...	4,459	4,109	8,568
Енисейской.	Красноярск. окр.	ЕНИСЕЙСКОМЪ КОННОМЪ ПОЛКУ...	3,775	3,739	7,514
Тобольской.	Тобольской, Ялуторовск., Тю- менск., Туринск. и Березовск. окр.)	ТОВОЛЬСК. ПѢШЕМЪ БАТАЛИОНЪ.	1,692	1,931	3,623
		ТОВОЛЬСКОМЪ КОННОМЪ ПОЛКУ.	1,390	1,071	2,461
Таврической.	Ятинск. уѣзда.	БАЛАКЛАВСКОМЪ ГРЕЧЕСКОМЪ ПѢ- ХОТНОМЪ БАТАЛИОНЪ.....	1,397	1,251	2,648
		Вообще во всѣхъ Иррегуляр- ныхъ войскахъ.....	1.146,293	1.132,976	2.279,269

Примѣчаніе: Въ этой вѣдомости показано все народонаселеніе Казачьихъ Иррегулярныхъ войскъ, въ томъ числѣ: духовенство, служащіе и отставные чиновники, нижніе чины, ихъ семейства, разночинцы, крѣпостные дворовые люди, помѣщичьи крестьяне и пр.

П Р И Л О Ж Е Н И Е 5-Е.

А.

(къ стр. 16-й.)

В Ъ Д О М О С Т Ь

О НАРОДОНАСЕЛЕНИИ ВЪ ОКРУГАХЪ ВОЕННАГО ПОСЕЛЕНИЯ КАВАЛЕРИИ.

(въ 1854 году).

Въ какихъ именно военныхъ поселеніяхъ, съ означеніемъ губерній и уѣздовъ.	П о л а.		И того.
	Мужескаго.	Женскаго.	
I. Въ Украинскомъ военномъ поселеніи.			
<i>Харьковской губерніи:</i>			
1-го Округа.			
Купянскаго уѣзда	14,874	12,029	26,903
Старобѣльскаго уѣзда	906	835	1,741
2-го Округа.			
Купянскаго уѣзда	11,203	10,054	21,257
Изюмскаго »	4,390	3,252	7,642
Старобѣльскаго уѣзда	630	801	1,431
3-го Округа.			
Старобѣльскаго уѣзда	15,970	13,281	29,251
4-го Округа.			
Старобѣльскаго уѣзда	16,134	13,575	29,709
5-го Округа.			
Волчанскаго уѣзда	10,703	8,267	18,970
Зміевскаго »	2,440	2,600	5,040
6-го Округа.			
Волчанскаго уѣзда	2,076	2,997	5,073
Зміевскаго »	13,364	9,558	22,922
7-го Округа.			
Зміевскаго уѣзда	12,510	10,564	23,074
8-го Округа.			
Зміевскаго уѣзда	7,083	5,655	12,738
Изюмскаго »	5,806	5,424	11,230
И того	118,089	98,892	216,981
II. Въ первыхъ 8-ми округахъ Новороссійскаго военнаго поселенія.			
<i>Херсонской губерніи, Бобринецкаго уѣзда въ г. Елисаветградѣ:</i>			
Штаба 1-го резервнаго кавалерійскаго корпуса	88	35	134
Штаба первыхъ 8 округовъ	58	45	103
Штаба военно-рабочаго № 3-го баталіона	18	13	31
1-го Округа.			
Херсонской губерніи, Александрійскаго уѣзда	14,571	14,858	29,429
Екатеринославской губ., Верхнеднѣпровскаго уѣзда ...	910	661	1,571
2-го Округа.			
Херсонской губерніи, Александрійскаго уѣзда	6,082	4,652	10,734
Екатеринославской губ., Верхнеднѣпровскаго уѣзда ...	6,172	5,714	12,886

Въ какихъ именно военныхъ поселеніяхъ, съ означеніемъ губерній и уѣздовъ.	П о л а.		И того.
	Мужескаго.	Женскаго.	
3-го Округа.			
Херсонской губерніи, Александрійскаго уѣзда	14,728	12,785	27,513
4-го Округа.			
Херсонской губерніи, Александрійскаго уѣзда	13,528	11,936	25,464
<i>Херсонской губерніи, Бобринецкаго уѣзда:</i>			
Въ 5-мъ округѣ	11,574	8,930	20,504
» 6-мъ »	11,382	9,573	20,955
» 7-мъ »	12,211	9,552	21,763
<i>Александрійскаго уѣзда:</i>			
Въ 8-мъ округѣ	12,160	10,928	23,088
И того	103,482	89,682	193,164
III. Въ четырехъ послѣднихъ округахъ Новороссійскаго военн. посел. и въ пяти округахъ Кіевскаго и Подольскаго:			
<i>Херсонской губерніи:</i>			
9-го Округа.			
Херсонскаго уѣзда	10,345	8,676	19,021
Бобринецкаго »	4,829	4,244	8,073
10-го Округа.			
Херсонскаго уѣзда	11,613	9,256	20,879
Бобринецкаго »	2,551	1,994	4,545
11-го Округа.			
Бобринецкаго уѣзда	13,951	11,484	25,435
12-го Округа.			
Бобринецкаго уѣзда	9,727	7,008	16,735
<i>Кіевской губерніи.</i>			
1-го Округа, съ отдѣльною волостію.			
Уманскаго уѣзда	17,895	16,687	34,582
2-го Округа.			
Уманскаго уѣзда	9,947	7,422	17,369
Звенигородскаго уѣзда	1,629	2,316	3,945
<i>Подольской губерніи:</i>			
3-го Округа.			
Гайсинскаго уѣзда	10,820	9,580	20,400
Ольгопольскаго уѣзда	2,879	2,352	5,231
4-го Округа.			
Летичевскаго уѣзда	12,113	11,535	23,648
Проскуровскаго »	1,283	886	2,169
5-го Округа.			
Балтскаго уѣзда	12,119	10,671	22,790
И того	126,728	108,508	235,236

ПРИЛОЖЕНИЕ 5-Е.

Б.

(къ стр. 16-й.)

О ЧИСЛѢ

ЖИТЕЛЕЙ КАВАЛЕРІЙСКАГО ВОЕННОГО ПОСЕЛЕНІЯ

ВЪ ГУБЕРНІЯХЪ И УѢЗДАХЪ.

Составлено

НА ОСНОВАНІИ ВѢДОМОСТИ, ПОЛУЧЕННОЙ И. АКАДЕМІЕЮ НАУКЪ ИЗЪ ДЕПАРТАМЕНТА ВОЕННЫХЪ ПОСЕЛЕНІЙ, ПРИ ОТНОШЕНІИ ОТЪ 27 ОКТ. 1854 ГОДА.

	муж. п.	женск. п.	об. пола.		муж. п.	женск. п.	об. пола.
Харьковской губерніи				Херсонской губерніи			
Украинскаго Военнаго поселенія.				Новороссійскаго Военнаго поселенія.			
Въ уѣздахъ:				Въ уѣздахъ:			
Волчанскомъ.				Александрійскомъ.			
5-го округа	10,703	8,267	18,970	1-го округа	14,571	14,858	29,429
6-го "	2,076	2,997	5,073	2-го "	6,082	4,652	10,734
	12,779	11,264	24,043	3-го "	14,728	12,785	27,513
Зміевскомъ.				4-го "	13,528	11,936	25,464
5-го округа	2,440	2,600	5,040	8-го "	12,160	10,928	23,088
6-го "	13,364	9,558	22,922		61,069	55,159	116,228
7-го "	12,510	10,564	23,074	Ананьевскомъ.			
8-го "	7,083	5,655	12,738	12-го округа	5,027	4,397	9,424
	35,397	28,377	63,774	Бобринецкомъ.			
Изюмскомъ.				Штаба 1-го Резервнаго Кавалерійск. Корп..	88	35	123
2-го округа	4,390	3,252	7,642	Штаба первыхъ 8-ми округовъ	58	45	103
8-го "	5,806	5,424	11,230	Штаба Военнорабочаго № 3-го баталіона	18	13	31
	10,196	8,676	18,872	5-го округа	11,574	8,930	20,504
Купянскомъ.				6-го "	11,382	9,573	20,955
1-го округа	14,874	12,029	26,903	7-го "	12,211	9,552	21,763
2-го "	11,203	10,054	21,257	9-го "	4,829	4,244	9,073
	26,077	22,083	48,160	10-го "	2,551	1,994	4,545
Старобльскомъ.				11-го "	13,951	11,484	25,435
1-го округа	906	835	1,741	12-го "	9,727	7,008	16,735
2-го "	630	801	1,431		66,389	52,878	119,267
3-го "	15,970	13,281	29,251	Херсонскомъ.			
4-го "	16,134	13,575	29,709	9-го округа	10,345	8,676	19,021
	33,640	28,492	62,132	10-го "	11,613	9,256	20,869
Итого въ Харьковской губерніи въ 1854 г. состояло	118,089	98,892	216,981		21,958	17,932	39,890
				Итого въ Херсонской губерніи въ 1854 г. состояло	154,443	130,366	284,809

	муж. п.	женск. п.	об. пола.		муж. п.	женск. п.	об. пола.
Екатеринославской губернии				Подольской губернии			
Новороссійскаго Военнаго поселенія.				Кіевскаго и Подольскаго Военнаго поселенія.			
Въ уѣздѣ:				Въ уѣздахъ:			
<i>Верхнеднѣпровскомъ.</i>				<i>Балтскомъ.</i>			
1-го округа	910	661	1,571	5-го округа	12,119	10,671	22,790
2-го »	6,172	5,714	11,886	<i>Гайсинскомъ.</i>			
	7,082	6,375	13,457	3-го округа	10,820	9,580	20,400
Кіевской губернии				<i>Летичевскомъ.</i>			
Кіевскаго и Подольскаго Военнаго поселенія.				4-го округа	12,113	11,535	23,648
Въ уѣздахъ:				<i>Ольгопольскомъ.</i>			
<i>Звенигородскомъ.</i>				3-го округа	2,879	2,352	5,231
2-го округа	1,629	2,316	3,945	<i>Прокуровскомъ.</i>			
<i>Уманскомъ.</i>				4-го округа	1,283	886	2,169
1-го округа, съ отдѣльною волостію,	17,895	16,687	34,582	И того въ Подольской губернии въ 1854 г. состояло	39,214	35,024	74,238
2-го округа	9,947	7,422	17,369				
	27,842	24,109	51,951				
И того въ Кіевской губернии	29,471	26,425	55,896				

	муж. п.	женск. п.	об. пола.
А всего Кавалерійскаго Военнаго поселенія:			
Въ Украинскомъ Военномъ поселеніи	118,089	98,892	216,981
Въ Новороссійскомъ Военномъ поселеніи	161,525	136,741	298,266
Въ Кіевскомъ и Подольскомъ Военномъ поселеніи	68,685	61,449	130,134
	348,299	297,082	645,381

П Р И Л О Ж Е Н И Е 6-Е.

Къ стран. 23 (примѣч. 1) и 99-й.

О КИРГИЗАХЪ ПОДВЛАСТНЫХЪ РОССИИ.

Для тѣхъ, которые не довольно знакомы съ дѣленіемъ Киргизовъ на разныя орды, съ пространствомъ ими занимаемымъ и съ числомъ ихъ, я считаю не лишнимъ сообщить слѣдующія свѣдѣнія:

Киргизами, по справедливости, слѣдовало бы называть только тѣхъ ордынцевъ, которые сами себя именуютъ *Киргизъ*, у насъ же извѣстны подъ именемъ *Дико-Каменныхъ Киргизовъ*. Всѣ прочіе, такъ называемые *Киргизъ-Кайсаки*, составляющіе орды: *Большую, Среднюю, Малую и Букеевскую*, суть Казаки, какъ они сами себя называютъ и какъ именуютъ ихъ Персіяне, Хивинцы, Бухарцы и Китайцы ¹⁾. По свидѣтельству Карамзина орда Киргизъ-Кайсаковъ у насъ, въ дѣлахъ Ногайскихъ, называлась обыкновенно *Казачью* ²⁾, да и въ древней Россійской Идрографіи мы находимъ за Яикомъ (за р. Ураломъ) *Казацкую (Кочевую) орду*.

1. *Дикокаменные* (Закаменныя или Дикіе) *Киргизы*. Они одни только называются также *Бурутами* ³⁾; сосѣды же ихъ: Кокандцы, Кашкардцы и самые Китайцы зовутъ ихъ *Кара-Киргизъ*, т. е. *Черными Киргизами* ⁴⁾, а въ Сибири имъ даютъ также названіе *Черныхъ Татаръ* ⁵⁾.

Оставивъ прежнія свой Кочевья около Енисея, Дикокаменные Киргизы теперь живутъ вокругъ озера Иссыкъ-Куль ⁶⁾, на полдень отъ Киргизовъ Большой орды. На кар-

1) Последніе измѣняютъ это названіе въ *Хасаки*. — См. А. И. Левшина Описание Киргизъ-Казачьихъ или Киргизъ-Кайсацкихъ ордъ и степей (Сиб. 1832. 8.) ч. II, с. 1 и 2. — Исторіографъ Миллеръ въ 1762 году замѣтилъ, что уже въ 1734 году Киргизы и Киргизъ-Казакі (Kirgis-Kasacken), по ошибкѣ были приняты за одно и то же. См. G. Fr. Müller, Sammlung Russischer Geschichte VI, 328.

2) Исторія Государства Россійскаго Т. IX, примѣчаніе 646-е. Ногайскія дѣла должны находиться въ Московскомъ Главномъ Архивѣ (Министерства Иностранныхъ Дѣлъ).

3) Миллеръ (тамъ же, на с. 529-й) говоритъ, что Киргизы у Калмыковъ извѣстны подъ именемъ Бурутовъ. — Георги, въ описаніи народовъ Россійскаго государства, ошибся, говоря что Бурутами (Buguten, richtiger Buguten) именуются Киргизы Большой орды, сами себя называющіе *Burt Erdenas*, и что симъ послѣднимъ Киргизы Средней и Малой орды даютъ названіе *Körter* (Koeiger). См. Jo. Gottl. Georgi, Beschreibung aller Nationen des Russischen Reichs (Lpzg. 1785. 4.) S. 121 und 198. — Тимковскій пишетъ, что Киргизы по *Китайски* называются Бурутами. См. Путешествіе въ Китай чрезъ Монголію, въ 1820 и 1821 годахъ, Егора Тимковского ч. I, с. 237. — Существуетъ еще мнѣніе, будто бы названіе Бурутовъ перешло на Дикокаменныхъ Киргизовъ съ народа прежде ихъ занимавшаго вышнія ихъ обиталища. — Риттеръ въ своемъ Землеводствѣ (Erdkunde) говоритъ объ нихъ подъ названіемъ *Bergkirghisen*.

4) Записки И. Русскаго Географическаго общества V, 140.

5) Бывшій въ 1813 и 1814 годахъ въ Кокандѣ переводчикъ Отдѣльнаго Сибирскаго Корпуса Фил. Назаровъ, въ напечатанныхъ въ 1821 г. въ С. Петербургѣ Запискахъ о нѣкоторыхъ народахъ и земляхъ средней части Азіи, говоря (на с. 29 и 44) объ этихъ Бурутахъ, называетъ ихъ *Черными Закаменными Киргизами*. Французскій переводъ его путешествія напечатанъ въ Magasin Asiatique. Paris 1825. 8. T. I, p. 1—80. См. C. Ritter's Erdkunde, Asien VII, 761.

6) Озеро Иссыкъ-Куль по Калмыцки называется *Темурту-Норъ* (Желѣзистое озеро); по Китайски *She-Hai* (по атласу Киперта къ Землеводствѣ Риттера); Клапротъ же именуетъ это озеро *Тузъ-Куль* т. е. Солянымъ. См. Magasin Asiatique (Paris 1825. 8.) T. I, № 1, p. 24.

т ахъ предѣлы ихъ обозначаются къ сѣверу вдоль хребта Кунги-Ала-Тау, а къ югу — по хребту горъ Киргизынь-Ала-Тау. Въ самомъ же дѣлѣ, — какъ видно изъ свѣдѣній, доставленныхъ Генералъ-Губернаторомъ Западной Сибири ¹⁾, они безпрепятственно кочуютъ: къ востоку — до Китайской пикетной дороги изъ Кульджи въ Аксу ²⁾; на югъ — до независимыхъ мелкихъ владѣній Бадахшана и Каратигеня ³⁾, а на западъ — до Кокандскаго ханства. Съ сѣверной стороны (по тѣмъ же свѣдѣнiямъ) они кочуютъ и по вершинамъ рѣчки Чарына (?).

Подвластный Россiи родъ *Богу* ⁴⁾, Кочующий, сколько мнѣ извѣстно, къ сѣверу отъ Исыкъ-Куля, состоитъ, какъ полагаютъ, изъ 10,000 юртъ съ 100,000 лошадей. А какъ въ юртѣ, или кибиткѣ, можно полагать среднимъ числомъ по пяти душъ обоюго пола, то родъ Богу долженъ заключать въ себѣ около 50,000 душъ. Прочiе Дикокаменные Киргизы, которыхъ Манапы ⁵⁾, по свидѣтельству Генералъ-Губернатора Западной Сибири, въ 1847 году изъявили желанiе поступить въ подданство Россiи, составляютъ до 40,000 юртъ ⁶⁾.

Пространство, на картахъ отводимое Дикокаменнымъ Киргизамъ, со включенiемъ озера Исыкъ-Куля, составляетъ ⁷⁾ 651.6 кв. миль, или 31,528 кв. верстъ, а какъ самое озеро величиною въ 235.1 кв. миль, или 11,376 кв. верстъ ⁸⁾, то на долю Кочевьевъ, тутъ, между снѣжными горами Кунги-Ала-Тау (съ сѣвера) и Киргизынь-Ала-Тау (съ юга), приходится только 416.5 кв. миль, или 20,152 кв. версты.

1) Тамъ-же, с. 141.

2) По Китайскимъ писателямъ жилища Бурютовъ простираются до земель принадлежавшихъ къ Аксу. *Magasin Asiatique* T. I, № 1, p. 112.

3) О *Бадахшанскомъ ханствѣ*, см. Ritter's *Erdkunde* VII, 758 и д. — Владѣнiе *Каратигеня*, имѣющее своего Шáха, находится къ сѣверу отъ Бадахшана, на южной сторонѣ Кокандскаго ханства. Въ составленномъ Докторомъ Кипертомъ атласѣ къ Землеуѣднiю К. Риттера (3-го выпуска, на листѣ изображающемъ Туранъ или Туркестанъ 1852 г.) *Каратигеня* показанъ внутри Киргизскихъ кочевьевъ, простирающихся до горъ Катаваръ (*Katawar Geb.*), которыя составляютъ восточное продолженiе Гунду-куша и горъ Мустага. Въ землѣ этихъ (Черныхъ?) Киргизовъ находятся озера Кара-куль и Сары-куль (изъ котораго вытекаетъ Амú-Дарья). — Впрочемъ кочевья этихъ Киргизовъ простираются на полдень (SO) до Каракорамскихъ горъ, какъ это видно изъ сочиненiя Бёрнеса (*Al. Burnes, Travels into Bokhara. London 1832, ч. II, гл. 2, с. 234 и д.*). Риттеръ этихъ Киргизовъ называетъ *Wander-Kirghisen* (*Erdkunde* VII, 474), а на изданной въ Минхенѣ, въ 1839 году, картѣ Ирана и Турана, мы находимъ тамъ, гдѣ показанъ *Karategin*, надпись: *Wohnplätze der Usbek-Kirghisen Wanderstämme*. См. *Karte des westlichen Hochlandes von Mittelasien, oder die Staaten von Iran und Turan etc.* — von J. B. Roost.

4) Родъ *Богу* въ 1851 году изъявилъ желанiе поступить въ подданство Россiи; съ 1854 года его окончательно считаютъ принадлежащимъ къ Россiи.

5) *Манапы* Дикокаменныхъ Киргизовъ суть тоже что Султаны у Киргизъ-Кайсаковъ. Тѣ, о которыхъ тутъ говорится, назывались Урманъ, Джантай и Джанкарачъ.

6) Вѣстникъ И. Русскаго Географическаго общества, Кн. V, с. 141.

7) По Генеральной картѣ Западной Сибири съ Киргизскою степью, составленной при Штабѣ Отдѣльнаго Сибирскаго Корпуса и гравированной въ Военно-топографическомъ Депо, въ 1848 году; исправленной въ 1853 году. (50 верстъ въ дюймѣ).

8) По четырехлистной картѣ Оренбургскаго края, съ прилегающими къ нему землями Средней Азiи, составленной въ $\frac{1}{4.200.000}$ долю настоящей величины (100 верстъ въ дюймѣ) при Генеральномъ Штабѣ Отдѣльнаго Оренбургскаго Корпуса въ 1856 году, озеро Исыкъ-Куль оказалось величиною въ 234.62 кв. миль, или 11,352 версты.

2. *Киргизы Большой орды*¹⁾ кочуют — по направлению от сѣверо-запада къ юго-востоку — между озеромъ Балхашемъ и Китайскою границею, занимая наибольшую часть такъ называемаго *Смирнчинскаго края*, котораго сѣверо-восточную часть составляетъ Копальскій военный округъ. Ниже Балхаша кочевья ихъ простираются до области Сибирскихъ Киргизовъ (Средней орды); именно до Голодной степи Бедь-Пакъ-Дала и вверхъ по рѣкѣ Чу (или Чуй), отдѣляющей ихъ отъ Кокандскихъ владѣній. Наконецъ южные сосѣды ихъ суть Киргизы Дикокаменные, отъ которыхъ они отдѣляются горами Кунгй-Ала-Тау. Все это пространство безъ Копальскаго военного округа²⁾, составляетъ 2712.8 кв. миль, или 131,257 кв. верстъ. Изъ Высочайшаго повелѣнія, объявленнаго Сенату 16 Ноября 1856 года³⁾, видно, что бывший Приставъ при Киргизахъ Большой орды, подвѣдомственной Министерству Иностранныхъ Дѣлъ, переименованъ въ Начальника Ала-Таускаго округа. Ему же подчинены и Дикокаменные Киргизы рода *Богу*. Мѣстопробываніе Пристава, предъ симъ находившееся въ Копаль, нынѣ — основанное въ 1854 году укрѣпленіе *Върное*, которому даютъ также названіе *Алматы* (Яблочное, по Киргизски, тоже что Алмалы по Татарски), хотя собственно такъ называется 12-й отъ Копала пикетъ (Алмачинскій), по пути къ *Върному*⁴⁾. Перемѣщеніе Пристава изъ Копала въ укрѣпленіе Върное было нужно уже потому, что Копаль находится въ землѣ Киргизовъ Средней орды, болѣе года спорившихъ съ Большою ордою о взаимной границѣ, которая, для прекращенія споровъ, въ 1849 году опредѣлена по водораздѣлу, вдоль хребта *Джонъ*, составляющаго отрасль Алатаускихъ горъ. Иностраныхъ управъ и степныхъ думъ нѣтъ еще у Киргизовъ Большой орды. Число душъ обоюго пола въ подвластной Россіи части этой орды, по примѣрному исчисленію, простирается до 100,000⁵⁾. Остальные кочуютъ въ Китайскихъ владѣніяхъ.

Большая орда хотя и приняла подданство, но ясака не платитъ. Она, подъ главнымъ распоряженіемъ Генераль-Губернатора Западной Сибири, управляется посредствомъ собственныхъ Султановъ и Бievъ.

Часть Киргизовъ Большой орды кочуетъ въ предѣлахъ Китайской имперіи.

1) Георги, въ описаніи народовъ Россійскаго Государства, говоритъ, что Киргизы Большой орды, Киргизами прочихъ ордъ именовуются *Körger*, т. е. людьми степными («Körger, d. i. Leute der Wüste»: J. Gottl. Georgi, Beschreibung etc., с. 121 и 198). Но лица, заслуживающія довѣріе, увѣряютъ, что такого слова въ языкѣ Киргизскомъ нѣтъ: по мнѣнію ихъ это испорченное слово *Киргизъ*, которое въ переводѣ можетъ значить *люди степей*, производа оно отъ *Киръ*, степь, и *изъ* (гызъ?) проходящій (*измекъ* — проходить). Въ Клапротовомъ *Magasin Asiatique* (ч. 1, № 1, с. 109) о Большой ордѣ говорится подъ названіемъ *Khassak de la droite*, которую Китайцы именовуютъ *Omlouk yous* — отъ словъ *Omlouk* (большой) и *yous*, или *djous* (орда).

2) По приведенной выше Генеральной картѣ Западной Сибири.

3) См. Сенатскія вѣдомости 1856 г., № 100, с. 1134.

4) Урочище безъ сомнѣнія получило названіе отъ рѣки Алматы. И 2-й пикетъ отъ города Копала по той же дорогѣ называется *Алмачинскимъ*.

5) См. Журналъ Министерства Внутреннихъ Дѣлъ 1854 года (ч. VII), Августъ, отд. II, с. 21, гдѣ, на основаніи оффиціальныхъ данныхъ, показано это число, въ составленной Г-мъ Идаровымъ статьѣ подъ заглавіемъ: *Киргизская степь Сибирскаго вѣдомства и новоучрежденная въ ней Семипалатинская область*.

3. *Средняя орда*, — бывшіе *Киргизы Сибирскаго вѣдомства* или просто *Сибирскіе Киргизы* ¹⁾ — нынѣ занимаетъ учрежденныя 19 Мая 1854 года области Семипалатинскую и Сибирскихъ Киргизовъ. Въ составъ первой изъ этихъ областей вошли и такъ называемые *Внутренніе* или *Вѣрноподданные Киргизы*, изъ которыхъ образованъ Семипалатинскій округъ.

Касательно этихъ «Вѣрноподданныхъ Киргизовъ» имѣются у меня за 1852 годъ слѣдующія свѣдѣнія:

Названія волостей.	Ау- ловъ.	Киб- токъ.	Число душъ		Количество скота ²⁾ .			
			муж. пола.	женск. пола.	Лоша- дей.	Рогатаго скота.	Бара- новъ.	Верблю- довъ.
Ергенекты-Уваковская	11	1,632	3,425	3,556	29,369	8,072	45,785	304
Койбагысь-чога Уваковская.....	6	965	1,853	1,804	5,743	3,085	13,084	91
Самекъ-Басентейнская.....	11	1,136	2,701	2,233	11,647	4,374	24,247	113
Кипчаковская.....	4	413	862	842	3,573	1,222	6,245	53
Кусары-Кирѣвская	1	129	311	310	822	487	2,644	13
Бозгозѹ-Буранаймановская	1	61	121	103	60	70	413	2
Сиванъ-Кирѣвская	1	186	404	336	963	303	2,656	41
Канджигалинская	1	22	54	48	106	79	255	—
Итого	36	4,546	9,751	9,234	52,283	17,692	95,329	617
			18,985					

Пространство этихъ двухъ областей (Семипалатинской и Сибирскихъ Киргизовъ), вмѣстѣ взятыхъ, составляетъ 19,303.7 кв. миль, или 934,008 кв. верстъ ³⁾.

Число душъ въ этой ордѣ, за исключеніемъ Внутреннихъ (Вѣрноподданныхъ) Киргизовъ, полагается въ 350,000 обоего пола ⁴⁾.

Средняя орда почти вся вошла въ составъ областей Семипалатинской и Сибирскихъ Киргизовъ. Только племена этой орды: Байджигитовскія и Кызаевскія кочуютъ частію въ предѣлахъ Китайскихъ, по Верхнему или Черному Иртышу, который впадаетъ въ озеро Норъ-Зайсанъ, и по отлогостямъ хребта Барлыкъ, — частію же и въ Семипалатинской области, въ окрестностяхъ озера Алакулъ и на южныхъ склонахъ Тарбогатайскаго хребта, — смѣшанно съ кочевками Киргизовъ Аягувскаго и Кокбектинскаго округовъ.

1) См. Высочайше утвержденный 22 Июля 1822 года Уставъ о Сибирскихъ Киргизахъ, — въ Полномъ Собр. Законовъ Т. XXXVIII, № 29,127 (с. 417). — На основаніи § 134-го этого устава собирается ежегодно ясакъ скотомъ, со ста головъ по одной (за исключеніемъ верблюдовъ). При уплатѣ этого сбора деньгами, лошадь полагается въ 13 р., быкъ или корова въ 8 р., а баранъ въ 1 р. сер. (на основаніи мѣтнія Государственнаго Совѣта Высочайше утвержденнаго 29 Октября 1851 года. См. 2-е Полное Собр. Зак. Т. XXVI, отд. 2, с. 69).

2) Ясашный сборъ за весь этотъ скотъ (съ 60 головъ каждаго скота, по цѣнамъ утвержденнымъ въ 1852 г.) составлялъ 15,263 р. с., изъ которыхъ 6370 р. причиталось на содержаніе окружнаго приказа и должностныхъ лицъ.

3) По Генер. Картѣ Западной Сибири 1848 года.

4) Журн. Мин. Внутр. Дѣлъ 1854 (ч. VII), Августъ, отд. II, с. 19.

4. *Киргизы* (или Киргизъ-Кайсаки) *Малой орды*; они же *Оренбургскіе Киргизы*, или *Киргизы Оренбургскаго вѣдомства*.

Малую орду завѣдываетъ Оренбургская Пограничная Коммиссія, подчиненная Министерству Иностранныхъ дѣлъ.

Частное управленіе Оренбургскими Киргизами составляютъ: Султаны-Правители, каковыхъ нынѣ три, Дистаночные Начальники, которыхъ полагается примѣрно 75, и Начальники Ауловъ, числомъ до 400 и болѣе¹⁾. Всѣ они назначаются изъ Киргизовъ. Сверхъ того, для заступленія Киргизовъ, при линіи находящихся, назначено 6 Попечителей изъ Русскихъ чиновниковъ, преимущественно изъ отставныхъ военныхъ.

Кочевье этой *Казацкой орды*²⁾ — Заяицкая-, что нынѣ Зауральская-степь — простирается отъ рѣки Урала до горы Улутау и рѣкъ Сары-су и Сыръ-дарыи. Граница къ сѣверу съ Оренбургскою губерніею, а къ востоку съ областью Сибирскихъ Киргизовъ, Малая орда кочуетъ по низовьямъ Сыръ-Дарыи, и отъ Аральскаго моря до Каспійскаго, занимая въ зимнее время и острова Аральскаго моря³⁾.

Пространство этой степи въ точности еще опредѣлено быть не можетъ. Сколько мнѣ извѣстно, предѣломъ между кочевьями этихъ Киргизовъ и кочевьями Туркменцевъ, считается рѣчка Турахта, которая впадаетъ въ Каспійское море южиѣ Кендерлинскаго залива⁴⁾. Такъ какъ эта рѣчка на извѣстныхъ мнѣ картахъ не показана, и мы не знаемъ еще до какихъ мѣстъ простирается земля Киргизовъ Малой орды вдоль западнаго берега Аральскаго моря, то я, для приблизительнаго исчисленія пространства Киргизской степи⁵⁾, счелъ нужнымъ, между морями Каспійскимъ и Аральскимъ, провести двѣ линіи: одну отъ южной оконечности Кендерлинскаго залива до мыса Улькунъ-Тумсукъ, при Аральскомъ морѣ, а другую отъ той же точки при Кендерлинскомъ заливѣ до сѣверо-западной око-

1) См. Положеніе объ управленіи Оренбургскими Киргизами, Высочайше утвержденное 14 Июня 1844 г. — во 2-мъ Полн. Собр. Зак. Т. XIX, отд. 1, № 17,998.

2) Древняя Россійская Идрографія, изд. Н. Новиковымъ, Спб. 1773 г. въ 8, с. 75; гдѣ сказано, что «на тѣхъ мѣстахъ (отъ Яика по р. Сарсу, которая пала въ озеро, не дошедъ до Сыра рѣки) на шести стахъ верстахъ Кочевье Казацкія орды. Эти старыя — 700-саженныя — 600 верстъ, составляютъ нынѣшнихъ 840: но въ самомъ дѣлѣ означенное пространство превышаетъ 1000 верстъ.

3) Подробнѣе о предѣлахъ Кочевья Малой орды говоритъ Н. В. Ханыковъ, въ Журналѣ Мин. Внутр. Дѣлъ 1844, ч. VIII, Октябрь, с. 7—9.

4) Отдѣленіе Киргизовъ Баялинскаго рода, на этихъ предѣлахъ Малой орды кочующее вдоль сѣверо-восточныхъ береговъ Каспійскаго моря, именуется *Абдальскимъ*. См. составленную въ шестидесяти-верстовомъ масштабѣ карту земли Киргизовъ Внутренней и Малой орды, Ник. Влад. Ханыкова, и его же статью «О населеніи Киргизскихъ степей, занимаемыхъ Внутреннею и Малою ордами», — въ Журналѣ Мин. Внутр. Дѣлъ 1844 г., ч. VIII, Октябрь, с. 3—60. — *Туркменцы* Исенскаго рода, именно отдѣленія Абдальское, Бурунчукское, Джаудурское, Игбѣрское и Бусъ-Аджейское были, по просьбѣ ихъ, приняты въ 1802 году въ подданство Россіи, какъ видно изъ жалованной грамоты 9 Мая того года, напечатанной въ Полномъ Собраніи Законовъ (Т. XXVII, № 20,260, с. 137).

5) По четырехлистовой картѣ Оренбургскаго края, съ прилегающими къ нему землями Средней Азіи, составленной въ $\frac{1}{4.200.000}$ долю настоящей величины (т. е. 100 верстъ въ англ. дюймѣ) при Генеральномъ Штабѣ Отдѣльнаго Оренбургскаго корпуса въ 1856 году.

нечности залива Акъ-Чеганакъ, въ который вливается рукавъ Лауданъ, составляющей южный предѣлъ дельты рѣки Амъ-Дарья¹⁾.

Треугольникъ, образуемый этими двумя линиями и берегомъ Аральскаго моря, по исчисленіямъ г-на Швейцера, составляетъ 237.53 кв. миль, или 11,494 кв. версты, и, съ причисленіемъ онаго къ Киргизской степи, все пространство, занимаемое Малою ордою, составляетъ 17,255.24 кв. миль, или 834,894 кв. версты (круглыми числами: слишкомъ 17,250 кв. миль, или около 835,000 кв. версть).

Все это пространство, будучи подвѣдомо тремъ Султанамъ-Правителямъ, дѣлится на три части. Взаимные предѣлы этихъ трехъ частей еще не могутъ быть въ точности показаны на картахъ; извѣстно только, что разграничивающія ихъ черты составляютъ линіи, которыя, — говоря вообще и не обращая вниманія на извилины, — идутъ отъ сѣверо-востока на юго-западъ. Такъ граница между Западною частію и Среднею, начинаясь при р. Уралѣ, нѣсколько выше Илецкаго городка, окончивается у Аральскаго моря, съ Западной его стороны; граница между Среднею частію и Восточною, простирается отъ р. Урала до низовьевъ рѣки Сыръ-Дарья. Кайсаки, занимающіе Восточную часть, хотя официально и причисляются къ Киргизамъ *Малой орды*; однако же, въ самомъ дѣлѣ, они составляютъ часть *Средней*²⁾. О томъ, что съ Малою ордою кочуютъ нѣкоторыя отдѣленія Средней, упоминаетъ уже А. И. Левшинъ³⁾.

О числѣ Киргизовъ Малой орды нѣтъ свѣдѣній; оно можетъ быть дознано только приблизительно. Принимая во вниманіе, что *Кибиточный сборъ*, на основаніи § 79-го Положенія объ управленіи Оренбургскими Киргизами, составляющей 1 р. 50 к. сер. съ юрта, или кибитки, нынѣ простирается до 180,000 рублей, и что онъ вѣроятно доходилъ бы до 200,000 р., если бы имъ были обложены и всѣ кибитки должностныхъ лицъ и небыло бы утайки⁴⁾, можно число кибитокъ полагать въ 130,000; считая же на кибитку по 5 человекъ обоюга пола, получаемъ 650,000 жителей. Мнѣ кажется, что нѣтъ повода признавать это число преувеличеннымъ, почему я оное и принимаю.

Изъ свѣдѣній, сообщенныхъ мнѣ Влад. Влад. Вельяминовымъ-Зерновымъ, относительно мѣстопробываній Султановъ, видно, что они круглый годъ такъ называемыхъ

1) Если справедливо, что рѣка Турахта впадаетъ въ Каспійское море подъ 42° с. ш., то могло бы статься, что граничную линію слѣдовало бы провести еще нѣсколько южнѣе.

2) Этими свѣдѣніемъ я обязанъ Влад. Влад. Вельяминову-Зернову, который, изучивъ въ С. Петербургѣ восточные языки, провелъ на службѣ пять лѣтъ въ Оренбургскомъ краѣ и самъ объѣзжалъ Киргизскія земли. Какъ писатель, Г-нъ Вельяминовъ-Зерновъ извѣстенъ по напечатаннымъ имъ въ Оренбургскихъ губернскихъ вѣдомостяхъ 1853 года Историческимъ извѣстіямъ о Киргизъ-Кайсакахъ и сношеніяхъ Россіи съ среднею Азіею, со времени кончины Абулъ-Ханъ хана, съ 1748 по 1765 годъ. Онъ же въ 1856 году помѣстилъ историческія извѣстія о Коканскомъ ханствѣ, съ 1840 по 1853 годъ — во II-й части Трудовъ Восточнаго отдѣленія И. Археологическаго общества, — извѣстія, разительнo доказывающія грустное положеніе обитателей Средней Азіи и вопіющую потребность водворенія у нихъ законовъ человѣчества.

3) Въ примѣчаніи на 8-й стр. III-й части Описанія Киргизъ-Кайсацкихъ ордъ и степей, гдѣ сказано что съ Среднею ордою смѣшались нѣкоторыя отдѣленія изъ Меньшей.

4) Показанія о числѣ кибитокъ и взиманіе сбора производятся дистаночными начальниками изъ Киргизовъ, и утайка — дѣло несомнѣнное.

ставокъ (постоянныхъ жилищъ) не имѣютъ. Лѣтомъ каждый Султанъ-Правитель, съ находящимся при немъ двухсотеннымъ отрядомъ казаковъ, перекочевываетъ съ мѣста на мѣсто, каждый въ своей части, для разбора тяжбъ, подчиненныхъ имъ Киргизовъ, и устройства всякаго рода дѣлъ. Зимой же Султаны-Правители живутъ въ домахъ у линіи, именно: Султанъ-Правитель Западной части у станицы *Затонной*, Средней части — у Казачьяго селенія *Изобильнаго*, а Восточной части — верстахъ въ 60-ти отъ Усть-Уйской станицы вверхъ по р. Тоболу, отъ Оренбурга въ 940 верстахъ.

5. *Букеевская*¹⁾ или *Внутренняя орда*, или же, какъ она названа въ Указѣ 17 Іюля 1808 г., *Киргизъ-Кайсацкая меньшая орда Букѣя Султана*²⁾, происходитъ отъ Малой орды³⁾, отъ которой она отдѣлилась по причинѣ междоусобій. Вслѣдствіе указа 11 Марта 1801 года, которымъ Хану Букѣю и сопровождавшимъ его Киргизамъ, дозволено кочевать на всегда между Ураломъ и Волгою⁴⁾, Букѣй съ 1000 семействами въ томъ же году перешелъ въ Астраханскую губернію, на земли оставшіяся свободными послѣ бѣгства Калмыковъ, послѣдовавшаго въ 1771 году, — именно въ урочище *Рынь-Пески*.

Ставки бывшихъ Хановъ Букѣя и Джангера находились лѣтомъ при рѣкѣ Торгунѣ а зимой въ урочищѣ Рынь-Пески, въ Черноярскомъ уѣздѣ⁵⁾. Нынѣ, когда хановъ уже нѣтъ, въ этомъ послѣднемъ мѣстѣ существуетъ селеніе, удержавшее названіе *Ставки*.

Очеркъ состоянія Внутренней Киргизской орды напечатанъ Як. Влад. Ханыковымъ во 2-й книжкѣ Записокъ И. Русскаго Географическаго общества (с. 27 — 60), гдѣ приложена карта (кочевьевъ) этой орды, составленная въ 1842 году, въ 20-ти верстномъ масштабѣ.

Число Киргизовъ обоего пола, составляющихъ Букеевскую орду, простирается до 82,000 (см. выше стр. 21). Раздѣленіе ихъ на роды, отдѣленія и подотдѣленія, показано ниже.

Пространство, занимаемое Букеевскою ордою, по картѣ Оренбургскаго края, составленной въ 1851 и исправленной въ 1854 г., исчислено Б. Я. Швейцеромъ въ 1082.48 кв. мили, или 52,374 версты⁶⁾.

Сожалѣя, что мы не имѣемъ точныхъ свѣдѣній о числѣ подвластныхъ Россіи Киргизовъ поименованныхъ ордъ, нельзя не надѣяться, что будущія ревизіи, или народныя переписи, познакомятъ насъ ближе съ числовою силою каждой орды. Въ этомъ

1) Правильнѣе было бы писать *Букеева орда*, такъ какъ имя Хана, по которому она названа, *Букѣй* а не *Букеевъ*. Букѣй скончался въ 1815 году, и преемникомъ его въ званіи Хана утвержденъ былъ, 22 Іюня 1823 года, старшій сынъ его *Джангеръ*. См. Записки И. Р. Географическаго общества, Кн. 2, с. 47.

2) Полн. Собр. Зак. Т. XXX, № 23,164 (с. 435).

3) Преимущественно отъ рода Баюлинскаго и частію отъ рода Алимудинскаго.

4) Полн. Собр. Зак. Т. XXVI, № 19,773 (с. 571).

5) Разстояніемъ отъ Чернаго Яра въ 120-ти верстахъ, отъ Астрахани въ 300, а отъ Оренбурга въ 800-хъ.

6) Ник. Влад. Ханыковъ, въ статьѣ «О населеніи Киргизскихъ степей, занимаемыхъ внутреннею и малыми ордами» полагалъ это пространство приблизительно въ 80,960 кв. миль, что конечно не много разнится отъ исчисления здѣсь приведеннаго. См. Журналъ Мин. Внутр. Дѣлъ 1844 г., ч. VIII, Октябрь, с. 7.

кажется должно бы ручаться содержаніе § 262-го Высочайше утвержденного 22-го Юля 1822 года «Устава объ управленіи инородцевъ», въ которомъ сказано, что «родовыя управленія, всегда вѣдая о прибыли и убыли людей въ ихъ родѣ, обязаны доставлять о томъ при общей ревизіи полныя свѣдѣнія къ ближайшему своему начальству»¹⁾. Теперь можно представить лишь слѣдующіе результаты вышесказаннаго:

Названія Киргизскихъ ордѣ.	Число Киргизовъ обоюго пола.	Занимаемое пространство	
		въ кв. миляхъ.	въ кв. верстахъ.
<i>Дикокаменная</i> (родъ Богу;—при Ала-Таускомъ округѣ).....	50,000	416.5	20,152
<i>Большая</i> (Ала-Таускій округъ).....	100,000	2,712.8	131,257
<i>Средняя</i> (Области: Семипалатинская и Сибирскихъ Киргизовъ).....	350,000	19,303	934,008
<i>Върноподданные Киргизы</i> (въ Семипалатинской округѣ)..... около	19,000		
<i>Малая</i> (отъ р. Урала до рр. Сарысу и Сыръ-Дарьи).....	650,000	17,255.24	834,894
<i>Букеевская</i> (въ Астраханской губерніи).....	82,000	1,082.45	52,374.2
	1,251,000	40,769.99	1,972,685.2

По этому огромное пространство, занимаемое подвластными Россіи Киргизами, почти въ четыре раза больше всего Пиренейскаго полуострова и слишкомъ въ четверо превосходитъ объемомъ своимъ Европейскую Турцію. Примѣняя къ этому пространству показанное число Киргизовъ, оказывается, что таковыхъ на кв. милю причитается по 30.68, а на кв. версту по 0.63. Какъ ни безлюдны Киргизскія степи, однако же населенность ихъ при всемъ томъ почти вдвое больше степени населенности изобилующей тундрами Архангельской губерніи.

Въ представленныхъ тутъ свѣдѣніяхъ не говорится о подраздѣленіяхъ ордѣ на поколѣнія или племена, роды, отдѣленія и подотдѣленія, или части. — Въ точности намъ это извѣстно только въ отношеніи къ Букеевской ордѣ, почему я и рѣшаюсь присовокупить здѣсь изданную Я. В. Ханыковымъ «вѣдомость о подраздѣленіяхъ и числѣ кибитокъ Букеевской орды, кочующей въ Астраханской губерніи».

О *Дикокаменныхъ Киргизахъ* или *Бурутахъ* говорятъ (основываясь на показаніяхъ Китайскихъ писателей), что они дѣлятся на пять племенъ (tribus), въ числѣ которыхъ три главныя суть: *Саякъ отокъ* (Sayak otok), *Сара Бахашъ отокъ* (Sara bakhachi otok) и *Талакъ отокъ* (Talak otok) — ²⁾.

О подраздѣленіяхъ прочихъ ордѣ имѣются свѣдѣнія въ сочиненіи А. И. Левшина, которое впервые пролило свѣтъ надъ бытомъ Киргизъ-Кайсаковъ ³⁾. Не повторяя здѣсь

1) Полное Собр. Зак. Т. XXXVIII, № 29,126 (с. 409). — У инородцевъ, у которыхъ учреждены *Степныя Думы*, эти думы по § 267-му того же устава, должны вести народосчисленіе въ полной формѣ ревизскихъ сказокъ, отвѣтствуя по всемъ правиламъ за прописныхъ людей.

2) См. *Magasin Asiatique* T. I, № 1, p. 112 et 113.

3) Описание Киргизъ-Казачьихъ или Киргизъ-Кайсацкихъ ордѣ и степей. Спб. 1832. 8, с. 7—13.

всего, что тамъ въ этомъ отношеніи сказано, я, для моихъ читателей, выпишу здѣсь только одни названія поколѣній.

«*Большая орда*, въ началѣ, составила изъ поколѣній *Уйсюнъ*, или *Усюнъ*, *Тулати* и *Саргамъ*; въ послѣдствіи отъ Средней Орды отдѣлилось къ ней поколѣніе *Конкратъ* или *Кукратъ*».

Средняя орда раздѣляется на четыре поколѣнія: 1) *Арзынъ*, 2) *Найманы*, 3) *Кыпчакъ* и 4) *Увакъ-Гирей*¹⁾.

Малая орда дѣлится на три главныя части, или поколѣнія: 1) *Алмулы*, 2) *Байулы* и 3) *Джети-уруу* или *Семиродское* (состоящее изъ семи родовъ)²⁾.

Наконецъ въ отношеніи къ Киргизъ-Кайсакамъ, кочующимъ въ Астраханской губерніи, вотъ указанныя мною на с. 23-й свѣдѣнія, напечатанныя въ Запискахъ И. Русскаго Географическаго общества.

О ПОДРАЗДѢЛЕНІЯХЪ И ЧИСЛѢ КИБИТОКЪ БУКЕЕВСКОЙ ОРДЫ,
КОЧУЮЩЕЙ ВЪ АСТРАХАНСКОЙ ГУБЕРНІИ.

По свѣдѣніямъ, сообщеннымъ Ханомъ Джангиромъ, въ концѣ 1839 года, орда раздѣляется слѣдующимъ образомъ:

Родъ.	Отдѣленіе. ¹	Подотдѣленіе.	Мѣста кочеванія.
БАУЛИНСКАГО ПЛЕМЕНИ.			
1. Бершъ. 3600 кибитокъ.	1. Джанкъ.	1. Тляука.	Одна часть зимуетъ у Каспійскаго моря, другая въ Рынъ-пескахъ и только нѣсколько кибитокъ близъ Камышъ-Самарскихъ озеръ. Лѣтомъ кочуютъ между Рынъ-песками и Каспіемъ.
		2. Булякъ-Джанкъ.	
		3. Тнысь.	
		4. Тушашъ.	
		5. Жарны-гасъ.	
		6. Кара-Баласы.	
	2. Исенгулъ.	1. Асанъ-усякъ.	
		2. Байгана.	
		3. Утаръ-карачи.	
3. Каратукай.	4. Кушитыръ.		
	5. Бишъ-сары.		
	1. Акуллы.		
	2. Актулатъ.		
	3. Бунявъ.		
	4. Чидина.		
	5. Андо-жуза.		
	6. Бердина.		

1) Эти названія не рѣдко повторяются въ именахъ степныхъ Татарскихъ Селеній Таврической губерніи. — Тамъ же неоднократно встрѣчается и *Конратъ*, *Алчинъ* и *Кыпчакъ*. При обревизованіи Государственныхъ имуществъ я въ 1837 году напечаталъ «Списокъ волостямъ и селеніямъ Таврической губерніи, съ показаніемъ числа жителей муж. пола каждой деревни», изъ котораго видно, что тамъ, въ наименованіяхъ селеній, *Конратъ* встрѣчается 18 разъ, *Кыпчакъ* 17, *Найманы* 11, *Кыргызы* 9, *Кирей* 6, *Алчинъ* 4, *Алшынъ* 2, *Арзынъ* 3 раза. Поколѣнія *Алмулинское* и *Байулинское* вѣкогда существовали нераздѣльно подъ общимъ названіемъ *Алчинъ*.

2) По дошедшимъ до меня свѣдѣніямъ въ настоящее время собираются сколько можно полныя показанія о подраздѣленіяхъ Малой орды, и можно надѣяться, что онѣ будутъ напечатаны.

Родъ.	Отдѣленіе.	Подъотдѣленіе.	Мѣста кочеванія.
	4. Кулкачь.	1. Каркара. 2. Субонгуль. 3. Жангибай. 4. Сады. 5. Итъ-Джемесь.	
	5. Бикась.	1. Талгрикулъ. 2. Жанбекъ. 3. Жалтыръ. 4. Наврузъ. 5. Булякъ.	
	6. Исянъ.	1. Рсай. 2. Самай. 3. Ильтузаръ. 4. Жикятъ.	
	7. Сибекъ.	1. Айдагуль. 2. Бурбасъ. 3. Сары.	
	8. Янгурча.	1. Айслайдыкъ. 2. Жумунъ-Джарау. 3. Малай.	
	9. Бишкашка.	1. Кичубай. 2. Барныбай. 3. Байкушкаръ. 4. Антбай. 5. Карача.	
2. Серкечь. 2000 кибитокъ.	1. Куюсь. 2. Чумакъ. 3. Жавгачты. 4. Кусумъ. 5. Клычъ-Кистель. 6. Кула-Каска. 7. Жатай.		Зимуютъ при Каспійскихъ камышахъ и въ Дюсякумъ; лѣтомъ кочуютъ между Рынь-песками и Каспиемъ.
3. Алача. 1700 кибитокъ.	1. Сары. 2. Алгбасъ. 3. Барамыкъ. 4. Кунгур-бурскъ. 5. Кублей. 6. Токбасъ.		Зимуютъ при Камышъ-Самарскихъ озерахъ и въ Баргакумъ; лѣтомъ кочуютъ при Узеняхъ и къ С. отъ Рынь-песковъ.
4. Байбакты. 1980 кибитокъ.	1. Батанъ.	1. Айтымбетъ. 2. Кара. 3. Буганай. 4. Кучвакъ. 5. Туксаба. 6. Чавгачты. 7. Кулчукъ. 8. Сагай. 9. Куянгачу. 10. Худайказаръ.	Зимуютъ около Камышъ-Самарскихъ озеръ и Узеней, частію-же въ пескахъ Тулубай; лѣтомъ кочуютъ при Узеняхъ и къ сѣверу отъ Рынь-песковъ.

Родъ.	Отдѣленіе.	Полъотдѣленіе.	Мѣста кочеванія.
5. Тана. 850 кибитокъ.	1. Калкашакъ. 2. Асанъ. 3. Жанмамбетъ. 4. Акымбетъ. 5. Карашакъ. 6. Карагунакъ. 7. Бишсары.		Зимуютъ въ южной части Рынь-песковъ; лѣтомъ при Узеняхъ.
6. Джапасъ. 850 кибитокъ.	1. Чалтанъ. 2. Каракузь. 3. Кіяки. 4. Дусуммей. 5. Карагуль. 6. Бикесъ. 7. Айдагуль. 8. Сенткуль.		Зимуютъ въ Дюсякумъ; лѣтомъ между Рынь- песками и моремъ.
7. Адай. 780 кибитокъ.	1. Мугалъ. 2. Тубычъ. 3. Жаманъ-Адай. 4. Купакъ-урусъ. 5. Балыкчи. 6. Акбакъ. 7. Кинчанбаръ. 8. Тазина.		Зимуютъ при Каспій, лѣ- томъ кочуютъ между Рынь-песками и моремъ.
8. Ысыкъ. 600 кибитокъ.	1. Кадыргулъ. 2. Коутуразъ. 3. Аксары. 4. Сары-ысыкъ.	1. Утяй. 2. Сарыпъ 3. Кабалай.	Зимуютъ частію при Кас- пій, частію при озерахъ Камышъ-Самарскихъ, лѣтомъ кочуютъ при го- рѣ Чапчачи.
9. Кызымъ куртъ. 650 кибитокъ.	1. Суба. 2. Имурь. 3. Улжачи. 4. Иярчи.		Зимуютъ въ Яманъ-Кумъ и при Каспій; лѣтомъ ко- чуютъ при Узеняхъ.
10. Ногай. 620 кибитокъ.		1. Куясь. 2. Казакъ-кулакъ. 3. Кустамчала. 4. Уйсыпъ.	Зимуютъ въ верхней час- ти Рынь-песковъ, а лѣ- томъ кочуютъ въ предѣ- лахъ Саратовской губ.
11. Тазларъ. 200 кибитокъ.	1. Абдалъ. 2. Чарга. 3. Джастабанъ.		Лѣтомъ кочуютъ къ югу отъ Рынь-песковъ; зи- муютъ при Каспій и близь Уральск. границы.
12. Маскаръ. (320 кибитокъ. ?)	1. Куттука. 2. Дамъ. 3. Масакъ.		Зимуютъ въ В. части Рынь-песковъ и близъ Камышъ - Самарскихъ озеръ; лѣтомъ около Рынь-песковъ.

Родъ.	Отдѣленіе.	Подъотдѣленіе.	Мѣста кочеванія.
13. Исентемиръ. 350 кибитокъ.	1. Тагачи. 2. Кунь. 3. Кара-тамыръ. 4. Сульгузъ.		Зимуютъ у Каспія близъ Уральской границы; лѣтомъ кочуютъ около Рынь-песковъ.
А Л Л И М У Л И Н С К А Г О П Л Е М Е Н И.			
1. Кыта. 400 кибитокъ.			Зимуютъ у Каспія близъ Коневскаго кордона, лѣтомъ кочуютъ между моремъ и Рынь-песками.
С Е М И Р О Д С К А Г О П Л Е М Е Н И.			
1. Табыкъ. 250 кибитокъ.			Зимуютъ между Узеней и близъ Камышъ-Самарскихъ озеръ; лѣтомъ кочуютъ около 2-хъ сказанныхъ рѣкъ.
2. Таша. 400 кибитокъ.			
3. Кердари. 400 кибитокъ.			
Султановъ и Ходжей. 200 кибитокъ.	Составляютъ не принадлежащее ни къ какому роду, особое отдѣленіе, которое находится въ работникахъ у прочихъ Киргизовъ.		
Теленгутовъ. 400 кибитокъ.			
Итого 16,350 кибитокъ.			

См. Як. Вл. Ханыкова, очеркъ состоянія Внутренней Киргизской орды въ 1841 г., — въ Запискахъ Русскаго Географическаго общества Кн. II, с. 33 и далѣе (гдѣ на с. 54-й показанъ 1839 годъ, къ которому относятся эти свѣдѣнія). — Въ Географическомъ обзорѣніи Оренбургскаго края, которое напечатано въ изданномъ въ 1839 году Статистическимъ отдѣленіемъ Министерства Внутреннихъ Дѣлъ первомъ томѣ Матеріаловъ для Статистики Россійской Имперіи, Я. В. Ханыковъ также исчислилъ роды, племена отдѣленія и подъотдѣленія Букеевской орды, полагая въ ней 87,000 душъ, въ томъ числѣ мужскаго пола 42,000 и женскаго 45,000¹⁾. Первыми удовлетворительными свѣдѣніями о Киргизахъ и занимаемой ими мѣстности, мы обязаны Ал. Ир. Левшину, издавшему въ 1832 году «Описаніе Киргизъ-Казачьихъ или Киргизъ-Кайсацкихъ ордъ и степей (въ трехъ частяхъ въ 8.). Вторая глава 3-й части тутъ посвящена раздѣленію Киргизовъ на орды, поколѣнія, роды и нѣкоторыя отдѣленія.

1) Сомнительно чтобы число женщинъ превышало число мужчинъ; по этому я предпочитаю показанное выше, на с. 21-й число 82,000.



П Р И Л О Ж Е Н И Е 7-е.

(къ стр. 97-й).

**ВРЕМЕННОЕ РОСЧИСАНИЕ
БАШКИРСКАГО ВОЙСКА, ПО НОВОМУ РАЗДѢЛЕНЮ ЕГО НА КАНТОНЫ, ЮРТЫ
И ПОПЕЧИТЕЛЬСТВА.**

ВЫСОЧАЙШЕ УТВЕРЖЕННОЕ 4 ФЕВРАЛЯ 1856 ГОДА.

Нумера . вновь образуемых кантоновъ.	Въ какихъ губерніяхъ и уѣздахъ расположены селенія, вошедшія въ составъ новыхъ кантоновъ.	Изъ какихъ именно частей, существующихъ нынѣ кантоновъ, образуются новые.	Число жителей, вхо- по	
			Башкиръ.	
			муж. п.	женск. п.
№ 1-й кантонъ слу- жащій.	Въ Оренбургскомъ и Бузу- лукскомъ уѣздахъ.	Изъ Башкиръ 10-го кантона.	12,013	11,572
№ 2-й кантонъ слу- жащій.	Въ Оренбургскомъ уѣздѣ.	Изъ Башкиръ 10-го кантона.	13,137	12,242
№ 3-й кантонъ слу- жащій.	Въ Оренбургскомъ уѣздѣ.	Изъ Башкиръ 10-го кантона	11,211	10,839
№ 4-й кантонъ слу- жащій.	Въ Оренбургскомъ и Верх- неуральскомъ уѣздахъ.	Изъ Башкиръ 7-го и 10-го кантоновъ.	12,255	11,528
№ 5-й кантонъ слу- жащій.	Въ Верхнеуральск. уѣздѣ.	Изъ Башкиръ 7-го и 10-го кантоновъ.	12,785	11,716
№ 6-й кантонъ слу- жащій.	Въ Верхнеуральск. уѣздѣ.	Изъ Башкиръ 7-го кантона.	12,545	11,709
№ 7-й кантонъ слу- жащій.	Въ Троицкомъ уѣздѣ.	Изъ Башкиръ 4-го кантона и Тентарей Троицкаго и Верхнеуральск. уѣздовъ.	3,799	3,533
№ 8-й кантонъ.	Въ Уфимскомъ и Троиц- комъ уѣздахъ, Оренбург- ской губерніи и Красно- уфимскомъ уѣздѣ, Перм- ской губерніи.	Уфимскаго уѣзда, изъ Баш- киръ — 4-го, Мещеря- ковъ — 2-го кантоновъ; Троицкаго уѣзда, изъ Баш- киръ 5-го и 6-го кантоновъ и Красноуфимскаго уѣзда, изъ Башкиръ 2-го канто- на и тѣхъ же уѣздовъ Тентарей.	14,345	14,034
№ 9-й кантонъ слу- жащій.	Въ Челябинскомъ уѣздѣ.	Изъ 4-го и 6-го Башкир- скихъ кантоновъ.	9,202	8,625
№ 10-й кантонъ служащій.	Въ Челябинскомъ уѣздѣ.	Изъ Башкиръ 6-го кантона.	6,744	6,169
№ 11-й кантонъ.	Въ Екатеринбургскомъ и Шадринскомъ уѣздахъ, Пермской губерніи.	Изъ 2-го и 3-го Башкир- скихъ кантоновъ.	6,619	5,853
№ 12-й кантонъ.	Въ Осинскомъ и Перм- скомъ уѣздахъ.	Изъ Башкиръ 1-го кантона.	8,791	8,238
№ 13-й кантонъ.	Въ Бирскомъ уѣздѣ.	Изъ одной деревни Башкиръ — 1-го и 11-го и Меще- ряковъ — 3-го кантоновъ.	7,298	7,036

Лицъ въ составъ вновь образуемыхъ кантоновъ 9-й ревизіи.						Число посе- ленъ муж. по- ла другихъ въ- домствъ, про- живающихъ въ однихъ се- леніяхъ съ войсковыми поселеніями.	Селенія, въ коихъ назначаются кан- тонныя квартиры.	Число уртъ въ кан- тонъ новыхъ кантоновъ	Попечительства, въ коихъ предполагет- ся соединить новые кантоны и урты.	
№ кантоновъ.	Мещеряковъ.		Тедтарей.		И того.					
	муж. п.	женск. п.	муж. п.	женск. п.	муж. п.	женск. п.				
1	366	344	771	828	13,150	12,744	1,031	Въ деревнѣ Иман- гуловой, Орен- бургск. уѣзда.	10	Попечительство. Первое попечитель- ство. Второе попечитель- ство. Третье попечительство. Четвертое попечи- тельство. Пятое попе- чительство.
2	—	—	—	—	13,137	12,242	—	Въ дер. Сеиткуло- вой, Оренбург- скаго уѣзда.	12	
3	—	—	—	—	11,211	10,839	—	Въ дер. Зіянчур- ной, Оренбург- скаго уѣзда.	10	
4	—	—	—	—	12,255	11,528	—	Въ дер. Юлыба- евой, Оренбург- скаго уѣзда.	12	
5	—	—	71	59	12,856	11,775	—	Въ дер. Тимасо- вой, Верхнеу- ральскаго уѣзда.	13	
6	—	—	50	51	12,595	11,760	—	Въ дер. Сериено- вой, Верхнеу- ральскаго уѣзда.	13	
7	653	557	4,790	4,420	9,242	8,510	113	Въ дер. Тунгата- ровой, Троицка- го уѣзда	10	
8	3,489	3,515	5,671	5,698	23,505	23,247	1,177	Въ дер. Нижнихъ Кигахъ, Троиц- каго уѣзда.	23	
9	501	470	—	—	9,703	9,095	—	Въ дер. Метеле- вой, Челябин- скаго уѣзда.	10	
10	2,951	2,834	112	94	9,807	9,097	—	Въ дер. Мурза- баевой, Челя- бинскаго уѣзда.	10	
11	6,367	5,878	—	—	12,986	11,731	36	Въ дер. Саринной, Екатеринбург- скаго уѣзда.	13	
12	—	—	495	485	9,286	8,723	332	Въ дер. Елпачи- хъ, Осинскаго уѣзда.	9	
13	64	49	10,124	9,887	17,486	16,972	445	Въ дер. Байгузи- ной, Бирскаго уѣзда.	14	

Нумера новь образуемыхъ кантоновъ.	Въ какихъ губерніяхъ и уѣздахъ расположены селенія, вошедшія въ составъ новыхъ кантоновъ.	Изъ какихъ именно частей, существующихъ нынѣ кантоновъ, образуются новые.	Число жителей, вхо- по	
			Башкиръ.	
			муж. п.	женск. п.
№ 14-й кантонъ.	Въ Бирскомъ уѣздѣ.	Изъ Башкиръ — 11-го и Мещеряковъ — 3-го кантоновъ.	8,611	8,352
№ 15-й кантонъ.	Въ Бирскомъ уѣздѣ.	Изъ Башкиръ — 11-го и Мещеряковъ — 3-го кантоновъ.	6,875	6,529
№ 16-й кантонъ.	Въ Бирскомъ уѣздѣ.	Изъ Башкиръ — 11-го и Мещеряковъ — 3-го кантоновъ.	7,164	7,426
№ 17-й кантонъ.	Въ Елабужскомъ и Сарапульскомъ уѣздахъ, Вятской губерніи.	Изъ Башкиръ 12-го кантона.	2,614	2,563
№ 18-й кантонъ.	Въ Мензелинскомъ уѣздѣ.	Изъ Башкиръ 12-го кантона и Мещеряковъ того же вѣдомства.	15,804	15,675
№ 19-й кантонъ.	Въ Мензелинскомъ уѣздѣ.	Изъ Башкиръ 12-го кантона и Мещеряковъ того же кантона.	8,006	8,163
№ 20-й кантонъ.	Въ Белебеевскомъ уѣздѣ.	Изъ Башкиръ — 13-го, и Мещеряковъ — 4-го кантоновъ.	5,978	5,894
№ 21-й кантонъ.	Въ Белебеевскомъ уѣздѣ.	Изъ Башкиръ — 13-го и Мещеряковъ — 4-го кантоновъ.	8,617	8,616
№ 22-й кантонъ.	Въ Белебеевскомъ уѣздѣ.	Изъ Башкиръ 13-го кантона.	9,371	9,469
№ 23-й кантонъ.	Въ Бугульминскомъ, Бугурусланскомъ и частию Бугулулукск. уѣздахъ, Сам. г.	Изъ Башкиръ — 13-го и одной юрты 1-го отдѣленія — 10-го кантоновъ.	7,051	7,455
№ 24-й кантонъ.	Въ Уфимскомъ уѣздѣ.	Изъ Башкиръ — 9-го и Мещеряковъ — 2-го кантоновъ.	2,955	2,910
№ 25-й кантонъ.	Въ Уфимскомъ уѣздѣ.	Изъ Башкиръ — 9-го и Мещеряковъ — 2-го кантоновъ.	4,250	3,985
№ 26-й кантонъ.	Въ Стерлитамакск. уѣздѣ.	Изъ Башкиръ — 8-го и части 13-го и Мещеряковъ — 1-го кантоновъ.	5,133	5,169
№ 27-й кантонъ.	Въ Стерлитамакск. уѣздѣ.	Изъ Башкиръ — 8-го и Мещеряковъ — 1-го кантоновъ.	9,186	8,919
№ 28-й кантонъ.	Въ Стерлитамакск. уѣздѣ.	Изъ Башкиръ — 8-го и 10-го и Мещеряковъ — 1-го кантоновъ.	11,972	11,767
И того			244,331	235,986
			480,317	

Лицъ въ составъ вновь образуемыхъ кантоновъ 9-й ревизіи.							Число посе- лянъ муж. по- ла другихъ въ- домствъ, про- живающихъ въ однихъ се- леніяхъ съ войсковыми поселянами.	Селенія, въ конхъ назначаются кан- тонныя квартиры.	Число юрты въ каж- домъ новомъ кантонѣ	Попечительства, въ конхъ предполагат- ся соединить новые кантоны и юрты.	
№	Мещеряковъ.		Тептярей.		Итого.						
	муж. п.	женск. п.	муж. п.	женск. п.	муж. п.	женск. п.					
14	2,714	2,513	11,872	11,827	23,197	22,692	98	Въ деревнѣ Ва- ньшъ-Алпауто- вой, Бирск. уѣзда	20	Пятое попечитель- ство.	
15	7,038	7,021	10,912	10,473	24,825	24,023	52	Въ дер. Богдано- вой, Бирскаго уѣзда.	20		
16	3,050	2,969	8,431	8,184	18,645	18,579	204	Въ дер. Асано- вой, Бирскаго уѣзда.	15		
17	—	—	3,570	3,518	6,184	6,081	1,035	Въ дер. Салаушъ, Елабужскаго уѣзда.	6		
18	268	238	8,260	8,011	24,332	23,924	219	Въ дер. Мастѣ- вой, Мензелин- скаго уѣзда.	19		
19	204	209	6,419	6,548	14,629	14,920	5,367	Въ дер. Муркѣ- вой, Мензелин- скаго уѣзда.	12		
20	1,219	1,242	11,861	11,665	19,058	18,801	3,781	Въ дер. Старой- Дюмѣвой, Беле- беевскаго уѣзда.	17		
21	2,284	2,281	11,117	10,798	22,018	21,695	3,517	Въ дер. Шлань- кулевой, Белебе- евскаго уѣзда.	19		
22	5,033	4,892	3,907	3,828	18,311	18,189	625	Въ дер. Чебенны, Белебеевск. у.	17		
23	8	5	15,040	15,537	22,099	22,997	13,785	Въ дер. Казыль- ровой, Бугуль- минскаго уѣзда.	19		
24	11,370	10,971	4,239	4,187	18,564	18,068	375	Въ дер. Гумеров- вой, Уфимскаго уѣзда.	17		
25	3,359	3,388	6,166	6,365	13,775	13,738	136	Въ дер. Кабако- вой, Уфимск. у.	14		
26	3,189	3,338	4,536	4,688	12,858	13,195	1,188	Въ дер. Новой-Ка- рамалы, Стерли- тамск. уѣзда.	14		
27	370	373	2,510	2,566	12,066	11,858	120	Въ дер. Усмано- вой, Стерлита- макскаго уѣзда.	12		
28	1,488	1,523	171	163	13,631	13,453	1,290	Въ дер. Сабаше- вой, Стерлита- макскаго уѣзда.	14		
	55,985	54,610	131,095	129,880	431,411	420,476	34,926		394		Восьмое попечитель- ство.
	110,595		260,975		851,887						Девятое попечитель- ство.

БАШКИРСКОЕ ВОЙСКО ВЪ 1856 ГОДУ.

Временное росписание Башкирскаго войска, по новому раздѣленію его на кантоны, юрты и попечительства, Высочайше утвержденное 4 Февраля 1856 года, и распубликованное при Санктпетербургскихъ Сенатскихъ вѣдомостяхъ.

	Муж. п.	Женск. п.	Обоего п.
<i>Башкиръ:</i>			
Въ губерніи Оренбургской.....	204,911	197,843	402,754
» губерніяхъ Оренбургской и Пермской.....	14,345	14,034	28,379
» губерніи Пермской.....	15,410	14,091	29,501
» » Вятской.....	2,614	2,563	5,177
» » Самарской.....	7,051	7,455	14,506
	244,331	235,986	480,317
<i>Мещеряковъ:</i>			
Въ губерніи Оренбургской.....	46,121	45,212	91,333
» губерніяхъ Оренбургской и Пермской.....	3,489	3,515	7,004
» губерніи Пермской.....	6,367	5,878	12,245
» » Вятской.....	—	—	—
» » Самарской.....	8	5	13
	55,985	54,610	110,595
<i>Тептярей:</i>			
Въ губерніи Оренбургской.....	106,319	104,642	210,961
» губерніяхъ Оренбургской и Пермской.....	5,671	5,698	11,369
» губерніи Пермской.....	495	485	980
» » Вятской.....	3,570	3,518	7,088
» » Самарской.....	15,040	15,537	30,577
	131,095	129,880	260,975
<i>И того Башкирскаго войска:</i>			
Въ губерніи Оренбургской.....	357,351	347,697	705,048
» губерніяхъ Оренбургской и Пермской.....	23,505	23,247	46,752
» губерніи Пермской.....	22,272	20,454	42,726
» » Вятской.....	6,184	6,081	12,265
» » Самарской.....	22,099	22,997	45,096
	431,411	420,476	851,887 ¹⁾
За исключеніемъ Тептярей, вошедшихъ въ составъ Башкирскаго войска,			
<i>однихъ Башкиръ и Мещеряковъ состояло:</i>			
Въ губерніи Оренбургской.....	251,032	243,055	494,087
» губерніяхъ Оренбургской и Пермской.....	17,834	17,549	35,383
» губерніи Пермской.....	21,777	19,969	41,746
» » Вятской.....	2,614	2,563	5,177
» » Самарской.....	7,059	7,460	14,519
	300,316	290,596	590,912

1) Этотъ итогъ вполне подтверждаетъ сдѣланное мною года за два предъ симъ приблизительное исчисленіе, которое напечатано выше, въ примѣчаніи на страницѣ 250-й.

Въ перечневой вѣдомости Оренбургской Казенной Палаты о числѣ душъ и податей по 9-й ревизіи, за 2-ю половину 1851 года, показано (какъ видно выше):

<i>Башкирцевъ</i> простолюдиновъ	215,529,	Чиновниковъ	1,782,	всего	217,311
<i>Мещеряковъ</i>	»	48,699,	»	491,	всего 49,190
т. е. тогдашняго Башкиро-Мещерякского войска 266,501					
<i>Тептярей</i> по той же вѣдомости значилось (сост. въ окладѣ)	108,515.				

Сличая эти данныя съ показаніями Временнаго росписанія Башкирскаго войска, Высочайше утвержденного 4 Февраля 1856 года, мы видимъ, что въ этой послѣдней вѣдомости значится въ Оренбургской губерніи:

	муж. пола.	обоего пола.
<i>Башкиръ</i> , показанныхъ въ одной Оренбургской губерніи .	204,911	402,754
<i>Башкиръ же</i> , показанныхъ нераздѣльно въ губерніяхъ Оренбургской и Пермской. Принимая изъ нихъ $\frac{2}{3}$ для Оренбургской губерніи, т. е. $\frac{14,343}{3} \times 2$ м. п., и $\frac{28,379}{3} \times 2$ об. пола, выходить	9,563	18,918
	214,474	421,672
<i>Мещеряковъ</i> , показанныхъ въ одной Оренбургской губерніи	46,121	91,333
» » нераздѣльно въ губерніяхъ Оренбургской и Пермской, т. е. $\frac{3,489}{3} \times 2$ м. п., и $\frac{7,004}{3} \times 2$ об. пола	2,326	4,459
	48,447	95,792
<i>Тептярей</i> , показанныхъ въ одной Оренбургской губерніи	106,319	210,961
» » нераздѣльно въ губерніяхъ Оренбургской и Пермской, т. е. $\frac{5,671}{3} \times 2$ м. п., и $\frac{11,369}{3} \times 2$ об. пола	3,781	7,579
	110,100	218,540

Разность между данною Казенной Палаты и выводомъ изъ новѣйшаго, Высочайше утвержденного росписанія, позволяетъ думать, что въ числѣ инородцевъ, показанныхъ нераздѣльно въ двухъ губерніяхъ, на Оренбургскую губернію причитается болѣе Башкиръ и Мещеряковъ чѣмъ тутъ (догадочно) значится.

ПРИЛОЖЕНИЕ 8-е.

(къ стр. 132-й).

**О ЧИСЛѢ ЖИТЕЛЕЙ
ВЪ КАВКАЗСКОМЪ ЛИНЕЙНОМЪ (КАЗАЧЬЕМЪ) ВОЙСКѢ.
въ 1851 году.**

Какой Губерніи.	Какого Уѣзда.		Муж. пола.	Женск. п.	Обоего п.
		<i>Въ округахъ бригадныхъ:</i>			
Ставропольской.	Ставропольскаго.	1-й Бригады	23,364	22,509	45,873
		Въ землѣ горскихъ народовъ.	10,454	9,469	19,923
Ставропольской.	Ставропольскаго и Пятигорскаго.	2-й »	15,232	15,115	30,347
		3-й »	15,842	16,062	31,904
		4-й »	15,418	14,681	30,099
		5-й »	14,354	12,651	27,005
		6-й »			
		<i>Въ округахъ полковыхъ:</i>			
Ставропольской.	Кизлярскаго и частию Пятигорскаго.	Горскомъ	8,118	7,622	15,740
		Въ землѣ горскихъ народовъ.	4,385	3,763	8,148
Ставропольской.	Кизлярскаго.	Владикавказскомъ	7,174	7,152	14,326
		Моздокскомъ	5,417	5,544	10,961
		Гребенскомъ	3,825	3,786	7,611
		Кизлярскомъ	6,476	6,002	12,478
		Сунженскомъ			
		И того	130,059	124,356	254,415

Линейные казаки, составляющіе эти бригады и полки, обитаютъ въ слѣдующихъ станицахъ:

- 1-й Бригады.**
1-го Кавказскаго полка.
Станицы:
1. Архангельская.
2. Ильинская.
3. Ново-Малороссійская.
4. Ново-Донецкая.
5. Казанская.
- 2-го Кавказскаго полка.*
Станицы:
6. Ладовская.
7. Тифлисская.
8. Усть-Лабинская.
9. Воронежская.
- 2-й Бригады.**
1-го Лабинскаго полка.
Станицы:
10. Лабинская.
11. Воздвиженская.

12. Тенгинская.
13. Некрасовская.
14. Михайловская.
15. Петропавловская.
16. Михайловская.
- 2-го Лабинскаго полка.*
Станицы:
17. Владимірская.
18. Константиновская.
19. Чамлыкская.
20. Урупская.
21. Вознесенская.
22. Ново-Лабинская.
23. Темиргоевская.
24. Курганная.
25. Засовская.
- 3-й Бригады.**
1-го Кубанскаго полка.
Станицы:
26. Прочно-Окопская.

27. Ново-Троицкая.
28. Ново-Александровская.
29. Разливадская.
30. Успенская.
- 2-го Кубанскаго полка.*
Станицы:
31. Григориполинская.
32. Темишбекская.
33. Кавказская.
34. Дмитріевская.
- 4-й Бригады.**
1-го Ставропольскаго полка.
Станицы:
35. Михайловская.
36. Надежинская.
37. Рождественская.
38. Старо-Марьяновская.
39. Бешпагирская.
40. Николаевская.

<p><i>2-го Ставропольскаго полка.</i></p> <p>Станицы:</p> <p>41. Борсуковская. 42. Темнолѣсская. 43. Татарская. 44. Каменобродская. 45. Убѣжная. 46. Сенгилеевская. 47. Ново-Марьяновская.</p> <p><i>5-й Бригады.</i></p> <p><i>1-го Хоперскаго полка.</i></p> <p>Станицы:</p> <p>48. Александровская. 49. Калиновская. 50. Грушевская. 51. Сергѣевская. 52. Сѣверная. 53. Крушолѣсская. 54. Баталпашинская.</p> <p><i>2-го Хоперскаго полка.</i></p> <p>Станицы:</p> <p>55. Суворовская. 56. Бекешевская. 57. Бѣломечетская. 58. Невинномысская.</p> <p><i>6-й Бригады.</i></p> <p><i>1-го Волскаго полка.</i></p> <p>Станицы:</p> <p>59. Есентуцкая. 60. Александрія. 61. Саблинская. 62. Верхне-Подгорная. 63. Нижне-Подгорная. 64. Незлобная.</p>	<p><i>2-го Волскаго полка.</i></p> <p>Станицы:</p> <p>65. Боргустанская. 66. Горячеводская. 67. Мирьинская. 68. Бакуковская. 69. Чуриковская. 70. Кисловодская.</p> <p><i>Округа Горскаго.</i></p> <p>Станицы:</p> <p>71. Екатериноградская. 72. Ново-Осетинская. 73. Павлодольская. 74. Черноярская. 75. Приближная. 76. Прохладная. 77. Солдатская. 78. Ново-Павловская. 79. Государственная.</p> <p><i>Округа Владикавказскаго полка.</i></p> <p>Станицы:</p> <p>80. Ардонская. 81. Архонская. 82. Николаевская. 83. Змѣйская. 84. Александровская. 85. Урухская. 86. Пришибинская.</p> <p><i>Округа Моздокскаго полка.</i></p> <p>Станицы:</p> <p>87. Наурская. 88. Мекенская. 89. Ищорская.</p>	<p>90. Голюгаевская. 91. Стодеревская. 92. Горская. 93. Луковская. 94. Курская.</p> <p><i>Округа Гребенскаго полка.</i></p> <p>Станицы:</p> <p>95. Червленая. 96. Калиновская. 97. Щедринская. 98. Ново-Гладковская. 99. Николаевская. 100. Шелкозаводская. 101. Парбачева (Поробичева ¹⁾).</p> <p><i>Округа Кизлярскаго полка.</i></p> <p>Станицы:</p> <p>102. Каргалинская. 103. Дубовская. 104. Бороздинская. 105. Старо-Гладковская. 106. Сасоплинская. 107. Курдюковская. 108. Александрійская (Капай). 109. Кизлярская ²⁾).</p> <p><i>Округа Сунженскаго полка.</i></p> <p>Станицы:</p> <p>110. Слѣщовская. 111. Троицкая. 112. Михайловская. 113. Ассивская. 114. Магометъ-Юртовская. 115. Алханъ-Юртовская. 116. Самашкинская. 117. Заканъ-Юртовская.</p>
---	--	---

О числѣ жителей въ станицахъ полковъ *Моздокскаго* и *Кизлярскаго* мнѣ, въ 1854 году, сообщено было свѣдѣніе, по которому состояло душъ обоюго пола: *Моздокскаго* округа въ станицахъ: Наурской 3443, Мекенской 2319, Ищорской 2185, Голюгаевской 1901, Стодеревской 1571, Горской 794, Луковской 1204; Курская станица вовсе не была показана. — *Кизлярскаго* округа въ станицахъ: Каргалинской 1445, Дубовской 1020,

1) Название происходитъ отъ Ивана Паробича, или правильнѣе Поробича (Pogobics) Римско-Императорской службы поручика, который въ 1748 году прибылъ въ Россію для устройства виноградныхъ садовъ и шелководныхъ заведеній. См. изданное мною въ 1832 году сочиненіе о винодѣліи и винной торговлѣ въ Россіи с. 70 и прилѣжанія 43 до 48. Поробичъ скончался около 1767 года.

2) Въ полученномъ мною въ 1855 году «Росписаніи Кавказскаго линейнаго Казачьяго войска по полкамъ, съ принадлежащими имъ станицамъ», Кизлярская станица не была показана; она тутъ прибавлена на основаніи другой, въ 1854 году полученной вѣдомости.

Бороздинской 911, Старо-Гладковской 1176, Сасоплинской 200, Курдюковской 778, Александрійской 972, Кизлярской 1000.

На вопрос мой о томъ, на какихъ земляхъ основаны были разныя вышеписанныя станицы, я получилъ только въ отвѣтъ, что, въ Лабинскіе полки вошли земли когда-то принадлежавшія Махошевцамъ и Беслинеевцамъ (Черкесскаго племени); въ Владикавказскій — Кабардинцамъ и Осетинамъ; а въ Сунженскіе — земли купленные казною у Князей Бековичей Черкасскихъ и взятыя у Надтеречныхъ ¹⁾ Чеченцевъ.

При Высочайше утвержденномъ 14 Февраля 1845 года Положеніи о Кавказскомъ линейномъ Казачьемъ войскѣ, находится росписаніе этого войска на полковые округа, въ которомъ поименованы станицы и находившееся тогда въ каждой станицѣ число душъ мужескаго пола. Итогъ всѣхъ показанныхъ тамъ душъ составлялъ 88,664, а какъ въ 1851 году число душъ муж. пола составляло уже 130,059, то въ промежутокъ времени съ 1845—1851 г. Линейное войско усилилось на 46.69% ²⁾.

1) Т. е. Надъ Терекомъ живущихъ.

2) См. 2-е Полное Собр. Законовъ Т. XX, № 18,739, отд. I, с. 186 и отд. II, с. 82-ю приложений.

ПРИЛОЖЕНИЕ 9-е.

(къ стр. 166-й).

ВѢДОМОСТЬ

О НАРОДОНАСЕЛЕНИИ ВЪ ФИНЛЯНДИИ ВЪ 1855 и 1856 ГОДАХЪ.

	Въ 1855 году.	Въ 1856 году.
1. АБОСКОЙ ГУБЕРНИИ.		
Въ городахъ: Або (Åbo)	14,126	13,525
Бьернеборгъ (Björneborg)	5,257	5,235
Раумо (Raumo)	2,307	2,308
Нюстадъ (Nystad)	2,710	2,585
Нодендалъ (Nådendal)	611	592
Таммерфорсъ (Tammerfors)	3,431	3,775
Въ уѣздахъ: Аландскомъ (Ålands Härad)	15,892	15,792
Халикскомъ (Haliko Härad)	28,812	28,532
Пийккискомъ (Piikkis Härad)	15,966	15,451
Маскусомъ (Masku Härad)	24,972	24,551
Вирмоскомъ (Virmo Härad)	15,635	15,672
Вемоскомъ (Wehmo Härad)	20,499	20,638
Нижнесатакундскомъ (Nedre Satakunda Härad).	40,571	40,638
Верхнесатакундскомъ Верхнемъ (Öfre Satakunda		
Öfredels Härad)	29,725	30,138
Верхнесатакундскомъ Среднемъ (Öfre Satakunda		
Medledels Härad)	29,500	29,972
Верхнесатакундскомъ Нижнемъ (Öfre Satakunda		
Nedredels Härad)	33,082	33,279
И того	283,096	282,383
2. ВАЗАСКОЙ ГУБЕРНИИ.		
Въ городахъ: Вазъ (Wasa)	3,036	2,953
Гамла-Карлею (Gamla-Karleby)	2,152	2,086
Якобстадъ (Jakobstad)	1,789	1,679
Ню-Карлею (Ny-Karleby)	1,176	1,199
Кристинестада (Kristinestad)	2,228	2,138
Каскя (Kaskö)	773	737
Ювескюль (Juväskylä)	722	737
Въ уѣздахъ: Сѣверо-Корсхольмскомъ (Korsholms Norra Härad)	42,306	42,860
Южно-Корсхольмскомъ (Korsholms Södra Härad)	80,013	81,386
Средне-Корсхольмскомъ (Korsholms Medledels		
Härad)	53,989	54,732
Лауккасскомъ (Laukkas Härad)	39,597	40,794
Куортанскомъ (Kuortane Härad)	37,791	38,735
И того	265,572	270,036

	Въ 1855 году.	Въ 1856 году.
3. ВЫБОРГСКОЙ ГУБЕРНИИ.		
Въ городахъ: Выборгъ (Wiborg)	5,248	5,225
Фредриксгамъ (Fredrikshamn)	3,325	3,318
Вильманстрандъ (Willmanstrand)	1,339	1,318
Кексгольмъ (Kexholm)	1,031	1,027
Сердоболъ (Sordavala)	867	896
Въ уѣздахъ: Страндскомъ (Stranda Härad)	33,716	32,949
Кюменскомъ (Kumene Härad)	33,286	33,116
Лаппвесскомъ (Lappvesi Härad)	31,227	30,523
Якисскомъ (Jäskis Härad)	30,060	29,402
Эурепяскомъ (Euräpää Härad)	25,961	25,790
Южно-Кексгольмскомъ (Kexholms Södra Härad)	27,209	26,844
Средне-Кексгольмскомъ (Kexholms Medledels Härad)	23,879	23,779
Сердобольскомъ (Sordavala Härad)	21,443	21,567
Сальмисскомъ (Sallmis Härad)	22,649	22,756
И того	261,240	258,510
4. КУОПОСКОЙ ГУБЕРНИИ.		
Въ городахъ: Куопіо (Kuopio)	3,208	3,482
Юэнсу (Joensuu)	550	578
Въ уѣздахъ: Куопіоскомъ (Kuopio Härad)	40,783	41,306
Иденсальмскомъ (Idensalmi Härad)	34,611	34,967
Рауталамбскомъ (Rautalampi Härad)	32,147	32,709
Либелицкомъ (Libelitz Härad)	41,800	42,540
Иломанцскомъ (Iломants Härad)	27,422	28,246
Пьелисьярвскомъ (Pielisjärvi Härad)	22,923	23,558
И того	203,448	207,386
5. НЮЛАНДСКОЙ ГУБЕРНИИ.		
Въ городахъ: Гельсингфорсъ (Helsingfors)	14,616	14,160
Ловизъ (Lovisa)	2,581	2,277
Борго (Borgå)	2,754	2,736
Экенесъ (Ekenäs)	1,252	1,216
Въ уѣздахъ: Восточно-Разеборгскомъ (Raseborgs Östra Härad)	26,512	26,664
Западно-Разеборгскомъ (Raseborgs Westra Härad)	21,194	20,631
Перносскомъ (Perno Härad)	37,264	36,897
Гельсингскомъ (Helsinge Härad)	40,761	39,135
И того	146,934	143,716

	Въ 1855 году.	Въ 1856 году.
6. С. МИХЕЛЬСКОЙ ГУБЕРНИИ.		
Въ городахъ: С. Михелъ (St. Michel).....	677	694
Хейнолъ (Heinola) ¹⁾	916	977
Нейшлотъ (Nyslott).....	865	836
Въ уѣздахъ: С. Михельскомъ (St. Michels Härad).....	30,760	30,737
Хейноласкомъ (Heinola Härad).....	38,139	38,644
Юккаскомъ (Jokkas Härad).....	37,314	37,196
Рандасальмскомъ (Randasalmi Härad).....	38,573	37,944
И того	147,244	147,028
7. ТАВАСТГУЗСКОЙ ГУБЕРНИИ.		
Въ городѣ: Тавастгузъ (Tavastehus).....	2,237	2,227
Въ уѣздахъ: Верхне-Холлоласкомъ (Öfre Hollola Härad)....	32,033	31,798
Нижне-Холлоласкомъ (Nedre Hollola Härad)...	32,063	32,188
Верхне-Сяксмякскомъ (Öfre Sääksmäki Härad)..	26,262	27,171
Нижне-Сяксмякскомъ (Nedre Sääksmäki Härad).	27,777	28,867
Сатакундскомъ (Satakunda Härad)	22,268	22,506
И того	142,640	144,757
8. УЛЕОБОРГСКОЙ ГУБЕРНИИ.		
Въ городахъ: Улеоборгъ (Uleåborg).....	6,261	6,366
Брагестада (Brahestad)	2,429	2,498
Торнео (Torneå)	668	676
Кааянъ (Kajana).....	562	557
Въ уѣздахъ: Салоскомъ (Salo Härad).....	62,993	63,083
Улеоскомъ (Uleå Härad)	40,083	40,773
Кааянскомъ (Kajana Härad)	29,759	30,811
Кемискомъ (Kemi Härad)	23,044	23,713
Лаппмаркенскомъ (Lappmarkens Härad)	5,723	5,726
И того	171,522	174,203

Перечень

1) Здѣсь, какъ и въ другихъ словахъ этой вѣдомости, удержано правописание подлинника. Пора бы намъ для звука, соответствующаго латинскому *H*, или нѣмецкому *h*, принять какой либо особый знакъ. Буква *X* выражаетъ этотъ звукъ не лучше буквы *G*.

Перечень предъидущихъ показаній.

Губерніи.	Число жителей	
	въ 1855 г.	въ 1856 г.
1. Абоская	283,096	282,383
2. Вазаская	265,572	270,036
3. Выборгская	261,240	258,510
4. Куопіоская	203,448	207,386
5. Нюландская	146,934	143,716
6. С. Михельская	147,244	147,028
7. Тавастгуская	142,640	144,757
8. Улеоборгская	171,522	174,203
И того	1,621,696	1,628,019

П Р И Л О Ж Е Н І Е 10-е.

(къ страницамъ 219-й и 225-й).

**СРАВНИТЕЛЬНЫЯ ПЕРЕЧНЕВЫЯ ВѢДОМОСТИ
О СОСТОЯНІИ НАРОДОНАСЕЛЕНІЯ НА КАЗЕННЫХЪ И ЧАСТНЫХЪ ГОРНЫХЪ
ЗАВОДАХЪ ПО 7-й, 8-й и 9-й РЕВИЗИЯМЪ**

1816-го, 1834-го и 1850-го годовъ.

А.

О НАРОДОНАСЕЛЕНИИ НА КАЗЕННЫХЪ И ЧАСТНЫХЪ ГОРНЫХЪ ЗАВОДАХЪ,

по 7-й и 8-й ревизіямъ.

	Число душъ по 7-й ревизіи 1816 г.		Число душъ по 8-й ревизіи 1834 г.		Противъ 7-й ревизіи.				
	муж. п.	женск. п.	муж. п.	женск. п.	Больше.		Менше.		
					муж. п.	женск. п.	м. п.	ж. п.	
ПО КАЗЕННЫМЪ ЗАВОДАМЪ.									
Уральскіе.	Богословскому горному округу	4,021	3,685	6,005	5,335	1,984	1,650	—	—
	Пермскому " " "	4,626	4,313	6,326	6,858	1,700	2,543	—	—
	Камсковоткинскому горн. " "	7,328	7,494	9,621	10,470	2,293	2,976	—	—
	Гороблагодатскому " " "	9,242	7,801	12,356	11,359	3,114	3,558	—	—
	Златоустовскому " " "	6,863	7,266	13,629	13,732	6,766	6,466	—	—
	Екатеринбургскому " " "	13,515	13,731	17,569	18,230	4,054	4,499	—	—
	И того по Уральскимъ	45,595	44,290	65,506	65,984	19,911	21,694	—	—
Сибирскіе.	Кольвановоскресенскому горному округу	108,150	108,985	135,918	137,243	27,768	28,258	—	—
	Въ томъ числѣ приписныхъ крестьянъ	86,958	1) 91,660	112,262	118,248	—	—	—	—
	Нерчинскому горному округу	22,312	2) 20,282	30,386	2) 26,164	8,074	5,882	—	—
	Въ томъ числѣ приписныхъ крестьянъ	17,777	17,760	22,876	22,833	—	—	—	—
	Въ томъ числѣ ссыльныхъ .	1,530	22	3,450	81	—	—	—	—
	И того по Сибирскимъ	130,462	129,267	166,304	163,407	35,842	34,140	—	—
	Олонецкому горному округу.	21,362	23,066	23,646	26,351	2,284	3,285	—	—
	Въ томъ числѣ приписныхъ крестьянъ	20,167	21,889	22,475	24,985	—	—	—	—
	Луганскому горному округу . .	2,715	2,659	3,562	3,765	847	1,106	—	—
	С. Петербургскому Монетному Двору	393	287	472	380	79	93	—	—
		24,470	26,012	27,680	30,496	3,210	4,484	—	—
	Всего по казеннымъ заводамъ	200,527	199,569	259,490	259,887	58,963	60,318	—	—

1) Число женскаго пола приписныхъ крестьянъ не показано вовсе при 7-й ревизіи, и потому исчислено здѣсь примѣрно, по сравненію съ 8-ю ревизіею.

2) Число женскаго пола значится по ревизіямъ Нерчинскаго округа лишь для крестьянъ, а для мастеровыхъ исчислено здѣсь примѣрно, по сравненію съ Алтайскими заводами.

	Число душъ по 7-й ревизіи 1816 г.		Число душъ по 8-й ревизіи 1834 г.		Противъ 7-й ревизіи.				
	муж. п.	женск. п.	муж. п.	женск. п.	Больше.		Менше.		
					муж. п.	женск. п.	м. п.	ж. п.	
ПО ЧАСТНЫМЪ ЗАВОДАМЪ.									
Уральск. Горн. Приселеніи.	Пермской губерніи	90,290	97,233	117,019	128,612	26,729	31,279	—	—
	Вятской г.	3,522	3,713	5,128	5,690	1,606	1,977	—	—
	Оренбургской г.	25,707	28,002	33,978	37,233	8,271	9,231	—	—
	Казанской г.	399	506	445	596	46	90	—	—
		119,918	129,554	156,570	172,131	36,652	42,577	—	—
Московского Горнаго Приселеніи.	Нижегородской губерніи	3,806	3,914	5,934	6,173	2,128	2,261	—	—
	Владимірской г.	3,406	3,605	5,253	5,553	1,847	1,948	—	—
	Рязанской г.	1,679	1,691	2,327	2,198	648	507	—	—
	Тамбовской г.	2,128	2,174	3,292	3,386	1,164	1,212	—	—
	Калужской г.	3,622	3,856	5,736	5,985	2,114	2,129	—	—
	Пензенской г.	1,211	1,317	1,866	1,940	655	623	—	—
	Тульской г.	29	26	249	276	220	250	—	—
	Орловской г.	126	127	488	523	362	396	—	—
Ярославской г.	11	7	7	10	—	3	4	—	
		16,018	16,717	25,152	26,046	9,138	9,329	4	—
Всего по частнымъ заводамъ		135,936	146,271	181,722	198,177	45,790	51,906	4	—
Вообще по казеннымъ и частнымъ заводамъ		336,463	345,840	441,212	458,064	104,753	112,224	4	—
		682,303		899,276		216,977			

По этому приращенію народонаселенія по горному вѣдомству въ теченіе 18-ти лѣтъ (съ 1816 по 1834 г.) составляло вообще 31.80%

Въ томъ числѣ:

По казеннымъ заводамъ 29.81%

По частнымъ заводамъ 34.61%

Б.
О НАРОДОНАСЕЛЕНИИ НА КАЗЕННЫХЪ И ЧАСТНЫХЪ ГОРНЫХЪ ЗАВОДАХЪ,
ПО 8-Й И 9-Й РЕВИЗИЯМЪ.

	Число душъ по 8-й ревизии 1834 г.		Число душъ по 9-й ревизии 1880 г.		Противъ 8-й ревизии.				Прращеніе на 100, въ 16 лѣтъ.		
	муж. пола.	женск. п.	муж. пола.	женск. п.	Болѣе.		Менѣе.		муж. п.	женск. п.	
					муж. пола.	женск. п.	муж. п.	жен. п.			
ПО КАЗЕННЫМЪ ЗАВОДАМЪ.											
Богословскому горному округу	6,005	5,335	8,423	8,131	2,418	2,796	—	—	40.36	52.40	
Пермскому " "	6,326	6,858	8,114	8,978	1,788	2,120	—	—	28.26	30.91	
Воткинскому " "	9,720	10,470	13,152	14,097	3,432	3,627	—	—	35.31	34.64	
Гороблагодатскому " "	12,356	11,359	14,996	14,659	2,640	3,300	—	—	21.37	20.24	
Екатеринбургскому горн. " "	17,569	18,230	21,003	22,824	3,434	4,594	—	—	19.54	24.68	
Златоустовскому " "	13,629	13,732	19,097	20,494	5,468	6,762	—	—	40.12	41.66	
И того по Уральскимъ	65,605	65,984	84,785	89,183	19,180	23,199	—	—	29.28	35.15	
Сибирскіе											
Алтайскому горному округу:											
Нижнихъ и рабочихъ чиновъ	188,623	144,057	31,940	181,045	30,368	39,988	—	—	21.92	28.24	
Крестьянъ			137,071								
			169,011								
Нерчинскому горному округу:											
Нижнихъ и рабочихъ чиновъ			10,771	37,760	11,033	8,550	—	—	33.80	29.20	
и малолѣтовъ			27,624 ¹⁾								
Крестьянъ	32,639	29,210	5,277								
Сельскихъ			43,672								
И того по Сибирскимъ	171,262	170,267	212,683	218,805	41,421	48,538	—	—	24.24	28.80	
Алаирскому заводу											
Олонцкому горному округу:											
Мастеровыхъ	23,646	26,308	422	336	422	336	—	—	—	—	
Крестьянъ			1,548	28,865	1,924	2,557	—	—	8.22	9.71	
			24,022								
Луганскому горному округу ...	3,562	3,765	25,570	4,606	1,002	841	—	—	20.80	22.88	
С.-Петербургск. Монеты. Двору.	494	406	4,564	492	114	86	—	—	23.12	21.10	
			608								

Институту Корпуса Горныхъ Инженеровъ	229	101	230	83	1	18	0,43	16,36
Лабораторіи Департамента Гор- ныхъ и Соляныхъ Дѣлъ.....	27,934	30,584	31,397	34,382	3,463	4	—	—
		а	за исклю	ченіемъ	убыли	22	12,37	12,41
Всего по казеннымъ заводамъ	264,801	266,835	328,865	342,370	64,064	—	24,19	28,30
ПО ЧАСТНЫМЪ ЗАВОДАМЪ.								
Пермской губерніи.....	128,798	141,422	162,974	181,091	34,176	—	27,31	28,05
Вятской г.....	5,243	5,813	7,771	8,315	2,528	—	48,21	43,03
Оренбургской г.....	32,413	35,364	42,951	48,549	10,538	—	32,51	37,28
Казанской г.....	908	1,154	1,172	1,296	264	—	29,07	12,30
Вологодской г.....	129	132	172	184	43	—	33,33	39,39
	167,491	183,885	215,040	239,435	47,549	—	22,41	30,20
Нижегородской губерніи.....	6,740	7,026	7,866	8,294	1,126	—	16,70	18,06
Калужской г.....	6,390	6,675	8,456	8,528	2,066	—	32,33	27,46
Тамбовской г.....	4,139	4,269	5,102	5,424	963	—	23,26	27,05
Владимірской г.....	4,116	4,355	4,456	4,777	340	—	8,26	9,69
Рязанской г.....	2,112	2,283	2,433	2,523	321	—	15,19	10,51
Пензенской г.....	1,633	1,694	1,864	1,974	231	—	14,44	16,64
Тульской г.....	1,066	1,122	1,157	1,217	91	—	8,83	8,48
Орловской г.....	725	750	1,024	1,115	299	—	41,24	50,34
Ярославской г.....	11	12	10	19	—	1	9,09	58,33
	26,932	28,186	32,368	33,871	5,437	1	20,14	20,16
		а	за исклю	ченіемъ	убыли	—	—	—
Итого по частнымъ заводамъ	194,423	212,071	247,408	273,306	52,985	—	27,25	28,87
Вообще по казеннымъ и частн. заводамъ и прочимъ мѣстамъ	459,224	478,906	576,273	615,676	117,049	—	25,49	28,56

Въ отношеніи къ этимъ даннымъ слѣдуетъ замѣтить, что по прежнимъ узаконеніямъ нижніе и рабочіе чины, при казенныхъ горныхъ заводахъ состоящіе, отставки вовсе не получали, тогда какъ нынѣ, на основаніи изданныхъ въ 1847 и 1849 годахъ штатовъ, люди сіи увольняются отъ службы по выслуженіи ими 35 лѣтъ, съ исключеніемъ ихъ изъ горнаго вѣдомства.

1) На основаніи Высочайше утвержденнаго въ 21-й день Іюня 1851 года Положенія о Забайкальскомъ краѣ, крестьяне, Нерчинскимъ заводамъ принадлежавшіе, присоединены къ Забайкальскому казачьему войску.

П Р И Л О Ж Е Н И Е 11-е.

КЪ СТРАНИЦАМЪ 220-й и 225-й.

О КРЕСТЬЯНАХЪ ПРИПИСАННЫХЪ ВЪ ПОССЕССИОННЫМЪ ФАБРИКАМЪ.

	Годъ учреж- денія фабри- ки.	Число фабричныхъ крестьянъ по 9-й ревизіи.			
		Приписанныхъ отъ Казань.		Купленныхъ вла- дѣльцами.	
		муж. п.	женск. п.	муж. п.	женск. п.
1. ВЛАДИМИРСКОЙ ГУБЕРНИИ					
<i>Меленковского уѣзда въ сель Гусь:</i>					
Хрустальная и бумагопрядильная фабрика, Г. Мальцова	1756	234	261	42	44
2. ВОРОНЕЖСКОЙ ГУБЕРНИИ					
4 суконныя фабрики.					
<i>Воронежскаго уѣзда:</i>					
1. Въ городѣ Воронежѣ и въ Слободѣ при дачѣ и де- ревнѣ Ташлыкѣ (Парусная тожъ), Гг. Тулиновыхъ	1729	218	226	182	180
2. Въ мѣстечкѣ (?) Борѣ, Г-жи Толстой, урожденной Тулиновой.....	1729	—	—	349	385
3. Въ деревнѣ Буровлянкѣ, Елецкихъ 1-й гильдіи куп- цовъ братьевъ Хрѣнниковыхъ.....	1754	—	—	113	100
Къ этой же суконной фабрикѣ приписано состоящихъ въ Тамбовской губерніи ..		—	—	84	?
<i>Задонскаго уѣзда:</i>					
4. При слободѣ Крутогорской, Г. Гарденина.....	1744	—	—	305	316.
3. ВЯТСКОЙ ГУБЕРНИИ					
<i>Вятскаго уѣзда:</i>					
1. Въ Починской слободѣ, Медянская писчебумажная фабрика, почетнаго гражданина, Вятскаго 1-й гиль- діи купца Машковцова.....	1785	—	—	150	152
2. Въ Троицкой слободѣ, Никольская писчебумажная фабрика, его же Машковцова.....	1760	—	—	220	239
<i>Слободскаго уѣзда:</i>					
3. Въ Лузинской волости, при рѣкѣ Косѣ, писчебумаж- ная фабрика и стеклянный заводъ почетн. гражданъ, Вятскихъ 2-й гильдіи купцовъ Рязанцовыхъ	1784	крестьянъ		нѣтъ	
Работы производятся вольнонаемными.					
4. ИРКУТСКОЙ ГУБЕРНИИ					
<i>Иркутскаго уѣзда, въ 40 верстахъ отъ Иркутска, при рѣкѣ Ангартъ и рѣкѣ Тальцѣ:</i>					
Тальцинская суконная и стеклянная фабрика, компаніи изъ Иркутскихъ гражданъ.....	1784	218	215	—	—

	Годъ учрежденія фабрики.	Число фабричныхъ крестьянъ по 9-й ревизіи.			
		Приписанныхъ отъ Казны.		Купленныхъ владѣльцами.	
		муж. п.	женск. п.	муж. п.	женск. п.
5. КАЛУЖСКОЙ ГУБЕРНИИ					
<i>Боровскаго уѣзда:</i>					
1. При селѣ Атенцовѣ, писчебумажная фабрика Боровскаго купца 2-й гильдіи Большакова.....	1785	—	—	4	6
<i>Жиздринскаго уѣзда:</i>					
2. Въ селѣ Огаряхъ, парусо-полотняная фабрика Г-жи Бенардаки.....	1802	—	—	694	694
<i>Мосальскаго уѣзда:</i>					
3. Въ селѣцѣ Ивонинѣ, писчебумажная фабрика Г-на Гайдукова.....	1761	—	—	347	340
<i>Медынскаго уѣзда:</i>					
4. Въ селѣ Згомоняхъ, писчебумажная фабрика Г-на Гончарова.....	1720	860	1,027	36	36
Въ числѣ крестьянъ 483 души м. п. приписаны отъ Казны съ платежемъ за нихъ денегъ.					
5. Въ селѣ Спасѣ Згомоняхъ, парусо-полотняная фабрика Г-жи Бистромъ.....	1718	—	—	555	601
6. КОСТРОМСКОЙ ГУБЕРНИИ					
<i>Кинешемскаго уѣзда:</i>					
Въ селѣ Новодемитовскомъ (Адищево тожъ), писчебумажная фабрика Г-на Свѣчина..... до	1778	—	—	226	243
7. КУРСКОЙ ГУБЕРНИИ					
<i>Рыльскаго уѣзда:</i>					
Въ слободѣ Глушковѣ, Глушковская суконная фабрика.					
Въ селѣ Кульбакахъ, машинная прядильная фабрика.					
Въ селѣ Теткинѣ, ткацкая и прядильная машинная фабрика и сукновальный заводъ.					
Къ этимъ фабрикамъ, принадлежащимъ Графу Потемкину, приписано 17 селеній Рыльскаго и Путивльскаго уѣздовъ.....					
Въ числѣ приписанныхъ крестьянъ, 264 души м. п. такихъ, которые приписаны съ платежемъ за нихъ денегъ.					
1719	10,289	10,777	381	411	
8. МОСКОВСКОЙ ГУБЕРНИИ					
<i>Богородскаго уѣзда:</i>					
1. Въ селѣ Успенскомъ, писчебумажная фабрика Г-на Губина.....	1765	—	—	827	952
<i>Звенигородскаго уѣзда:</i>					
2. При селѣцѣ Пономаревѣ (Брехово тожъ), суконная фабрика, запроданная почетною гражданкою Доброхотовой-Майковой женѣ 1-й гильдіи Звенигородскаго купца Кувшинниковой.....	1760	—	—	283	304

	Годъ учрежденія фабрики.	Число фабричныхъ крестьянъ по 9-й ревизіи.			
		Приписанныхъ отъ Казны.		Купленныхъ владѣльцами.	
		муж. п.	женск. п.	муж. п.	женск. п.
<i>Коломенскаго уѣзда:</i>					
3. Въ сельцѣ Лукеринѣ, суконная фабрика Г-на Мѣщанинова.....	1754	—	—	—	—
Въ деревняхъ Хорошевой и Леонтьевой и сельцѣ Гололобовѣ.....	—	4	4	575	628
Сверхъ того: Егорьевскаго уѣзда Рязанской губерніи, въ селѣ Ковровѣ и деревнѣ Ананкиной.....	—	—	—	157	175
<i>Московскаго уѣзда:</i>					
4. Въ Москвѣ, Серпуховской части въ Даниловской слободѣ, суконная фабрика почетныхъ гражданъ Рыбниковыхъ.....	1766	—	—	—	—
5. При селѣ Копнинѣ, писчебумажная и бумагопрядильная фабрика, Г-жи Щекиной.....	1738	—	—	483	516
<i>Серпуховскаго уѣзда:</i>					
6. Въ городѣ Серпуховѣ, кожевенная фабрика купца 3-й гильдіи Астапова.....	—	4	2	—	—
<small>Заведена предъ сими лѣтъ за 200, купцомъ Васильемъ Астаповымъ, когда не требовалось дозволенія Правительства.</small>					
9. ОРЛОВСКОЙ ГУБЕРНИИ					
<i>Брянскаго уѣзда:</i>					
При рѣкѣ Родницѣ, Родницкая стеклянная фабрика Г-на Мальцова.....	1723	—	—	91	93
<i>Орловскаго уѣзда:</i>					
На рѣкѣ Окѣ, пильный заводъ купца Подшивалова....	1768	крестьянъ		вѣтъ	
10. ПОЛТАВСКОЙ ГУБЕРНИИ					
<i>Прилукскаго уѣзда:</i>					
Въ селѣ Ряшкахъ, суконная фабрика Князя Юсупова. . . .	1722	1,066	1,237	—	—
11. РЯЗАНСКОЙ ГУБЕРНИИ					
<i>Егорьевскаго уѣзда:</i>					
1. Въ сельцѣ Красномъ, суконная фабрика Г-на Казнова	1761	—	—	619	696
<small>Принадлежащая къ этой фабрикѣ красильная находится въ Москвѣ (Лефорг. части, 4 кв., № 479).</small>					
2. При деревняхъ Горѣ и Васильковой, суконная фабрика Г-жи Толстой, урожд. Тулиновой.....	1769	—	—	886	959
<i>Касимовскаго уѣзда:</i>					
3. Мининская стеклянная фабрика Г-жи Ериной.....	1797	—	—	219	236
<i>Михайловскаго уѣзда:</i>					
4. Въ селѣ Гольдинѣ, полотняная фабрика Г-на Секерина	1737	—	—	364	374

	Годъ учрежденія фабрика.	Число фабричныхъ крестьянъ по 9-й ревизии.			
		Приписанныхъ отъ Казны.		Купленныхъ владѣльцами.	
		муж. п.	женск. п.	муж. п.	женск. п.
<i>Пронскаго уѣзда:</i>					
5. Въ селѣ Коленцахъ, Коленская игольная фабрика Г-на Полторацкаго.....	1717	139	156	580	685
6. Въ селѣ Столпцахъ, Столпянская игольная фабрика его же Г-на Полторацкаго.....	1717	235	312	100	123
<i>Рязанскаго уѣзда:</i>					
7. Въ селѣ Зеленовѣ, полотняная фабрика, Г-на Афро-симова.....	1762	—	—	20	33
<i>Спасскаго уѣзда:</i>					
8. Въ селѣ Оедотовѣ, суконная фабрика Князя Салты-кова.....	1761	—	—	612	594
9. При Кирицкомъ желѣзномъ заводѣ, зеркальная фабрика Г-на Смольянинова.....	1750	253	278	195	191
12. С.-ПЕТЕРБУРГСКОЙ ГУБЕРНИИ					
<i>Петергофскаго уѣзда:</i>					
1. На мызѣ Готобужской, писчебумажная фабрика Барона Иксуль.....	1773	17	24	—	—
<i>С.-Петербургскаго уѣзда:</i>					
2. Близъ Бѣлоостровской мызы, писчебумажная фабрика Г-жи Кайдановой.....	1749	—	—	75	89
<i>Ямбургскаго уѣзда:</i>					
3. Въ селеніи Косколовомъ, стеклянная фабрика почетнаго гражданина Дурьшкіна.....	1803	—	—	65	59
13. СИМБИРСКОЙ ГУБЕРНИИ					
<i>Карсунскаго уѣзда:</i>					
При рѣкѣ Талѣ, писчебумажная фабрика Г-на Огарева.	1728	—	—	253	307
14. ТАМБОВСКОЙ ГУБЕРНИИ					
<i>Спасскаго уѣзда:</i>					
1. При селѣ Ширингужѣ, суконная фабрика почетнаго гражданина, Тамбовск. 1-й гильдіи купца Суворова	1726	—	—	307	317
<i>Тамбовскаго уѣзда:</i>					
2. Въ селѣ Анастасьевскомъ (Бондари тожѣ), суконная фабрика Г-на Гарденина.....	1726	13	13	272	260
3. Въ томъ же селѣ, суконная фабрика Г-на Ліона....	1729	801	818	—	—
Въ числѣ крестьянъ 692 души м. п. приписаны отъ Казны съ платежами за нихъ денегъ.					

*

	Годъ учрежденія фабрикъ.	Число фабричныхъ крестьянъ по 9-й ревизии.			
		Приписанныхъ отъ Казны.		Купленныхъ владельцами.	
		муж. п.	женск. п.	муж. п.	женск. п.
4. При селѣ Большой Богословкѣ, суконная фабрика почетнаго гражданина, Тамбовскаго 1-й гильдіи купца Малина.....	1754	—	—	266	293
5. Въ селѣ Разказовѣ, суконная фабрика Г-жи Масаловой.....	1812	—	—	45	50
6. Въ селѣ Разказовѣ и деревнѣ Богославкѣ, суконная фабрика Г-на Полторацкаго.....	1754	—	—	239	245
7. При селѣ Татановѣ, на рѣчкѣ Могилянкѣ, суконная фабрика Г-на Тулинова.....	1754	—	—	326	340
15. ТВЕРСКОЙ ГУБЕРНИИ					
<i>Корчевскаго уѣзда:</i>					
При селѣ Едимовѣ, полотняная фабрикѣ, Баронесы Корфѣ	1780	—	—	34	44
16. ТОВОЛЬСКОЙ ГУБЕРНИИ					
<i>Тобольскаго уѣзда:</i>					
1. Въ селѣ Арисизянскомъ Абазацкой волости, стеклянная фабрика Г-на Корнильева.....	1749	—	—	109	104
2. Худаковской волости, въ 15 верстахъ отъ Тобольска, писчебумажная фабр. 3-й гильдіи купца Дьяконова.....	1744	44	48	12	16
<i>Туринскаго уѣзда:</i>					
3. Писчебумажная фабрика Г-жи Панаевой.....	1760	—	—	102	119
17. ТУЛЬСКОЙ ГУБЕРНИИ					
<i>Алексинскаго уѣзда:</i>					
При селѣ Алешнѣ (Покровскомъ тожѣ), полотняная фабрика Гг. Лугуниныхъ и Бартельсена.....	1748	—	—	538	550
Къ этой же фабрикѣ приписаны:					
Калужской губерніи въ Мосальскомъ уѣздѣ..	—	—	—	64	73
Смоленской губерніи.....	—	—	—	147	134
18. ЯРОСЛАВСКОЙ ГУБЕРНИИ.					
Въ Ярославлѣ мануфактура шелковыхъ издѣлій почетнаго гражданина Ярославскаго 2-й гильдіи купца Оловянишниковъ.....	1744	—	—	61	88
		14,395	15,398	12,614	13,394

По этому старѣйшія изъ существующихъ нынѣ фабрикъ, къ которымъ были приписаны крестьяне, суть двѣ игольные фабрики Г-на Полторацкаго, въ Пронскомъ уѣздѣ Рязанской губерніи, учрежденныя въ 1717 году.

Вообще къ фабрикамъ приписано крестьянъ:

	муж. п.	женск. п.	об. пола.
Отъ Казны	14,395	15,398	29,793
Самими владѣльцами . . .	12,614	13,393	26,008
И того	27,009	28,792	55,801

Въ числѣ 14,395 крестьянъ, приписанныхъ къ фабрикамъ отъ Казны, только 1439 такихъ, которые приписаны съ платежемъ за нихъ денегъ; всѣ прочіе — въ числѣ 12,956 душъ муж. пола — приписаны безъ всякаго за нихъ платежа.

Дарованное купцамъ и другимъ фабрикантамъ солдатскихъ суконъ 30 Іюня 1808 г. право покупать для фабрикъ крестьянъ, съ тѣмъ чтобы они оставались крѣпкими заведенію, къ которому куплены, на 20 лѣтъ, а по истеченіи сего срока дѣлались свободными, отмѣнено указомъ 8 Ноября 1816 года, и съ 1836 г. нѣтъ уже болѣе крестьянъ покупныхъ къ фабрикамъ на особыхъ условіяхъ ¹⁾.

Вообще число посессионныхъ фабрикъ постепенно уменьшается, что объясняется между прочимъ и введеніемъ машиннаго производства, дѣлающаго не нужнымъ руки человѣческія. Къ тому же, при прекращеніи дѣйствій посессионныхъ фабрикъ, приписанные къ нимъ крестьяне обращаются въ свободныя состоянія. Съ 1840 года, сколько мнѣ извѣстно, упразднено болѣе ста таковыхъ заведеній, и слишкомъ 19,300 посессионныхъ крестьянъ муж. пола перешли въ другія состоянія ²⁾.

1) См. Свода Законовъ Т. XI, ч. III, постановленія и уставы о промышленности фабричной, заводской и ремесленной, ст. 80, въ примѣчаніи.

2) Изъ нихъ 13,220 вошли въ составъ городскихъ сословій, остальные же (6080) поступили въ государственные крестьяне.

П Р И Л О Ж Е Н І Е 12-е.

(къ страницамъ 220-й и 223-й).

**МАСТЕРОВЫЕ, КРЕСТЬЯНЕ И ИНОРОДЦЫ,
ПОДВѢДОМЫЕ КАБИНЕТУ ЕГО ИМПЕРАТОРСКАГО ВЕЛИЧЕСТВА.**

I. МАСТЕРОВЫЕ И КРЕСТЬЯНЕ.

Наличное число мастеровыхъ и крестьянъ, приписанныхъ къ заведеніямъ, подвѣдомымъ Кабинету Его Императорскаго Величества, при 9-й ревизіи было слѣдующее:

	душъ муж. п.
По Имп. фарфоровому заводу, мастеровыхъ	323
» Имп. стекляному заводу, мастеровыхъ	485
» Имп. шпалерной мануфактурѣ, мастеровыхъ	95
» Имп. Кіево-Межигорской фаянсовой фабрикѣ:	
Мастеровыхъ	4
Крестьянъ села Новыхъ Петровецъ	632
» деревни Волковъ	156
	792
На Алтайскихъ заводахъ:	
Нижнихъ и рабочихъ чиновъ	21,151
Приписныхъ къ этимъ заводамъ крестьянъ	133,628
	154,779 ¹⁾
На Нерчинскихъ заводахъ:	
Нижнихъ и рабочихъ чиновъ	3,620
	<u>160,094</u>

Сверхъ показанныхъ тутъ заведеній, Кабинету подчиненъ еще въ Финляндіи Выборгскій зеркальный заводъ.

Въ вѣдѣніи Кабинета Е. И. В. состоятъ какъ кочующіе и бродячіе инородцы, такъ и осѣдлые. Кочующіе и бродячіе, отъ 18-ти до 50-ти лѣтняго возраста, платятъ ясакъ; осѣдлые же инородцы вносятъ оброкъ.

О числѣ всѣхъ этихъ инородцевъ имѣются слѣдующія показанія:

1) Въ перечневой вѣдомости Томской Казенной палаты, о числѣ душъ и податей, за 1852 годъ, крестьяне Алтайскаго горнаго вѣдомства, по округамъ показаны въ слѣдующемъ числѣ:

Въ Барнаульской	35,838
» Бійской	36,076
» Кольванской	33,528
» Кузнецкой	25,446
» Томской	6,179
	<u>И того 137,067</u>

II. ИНОРОДЦЫ.

A. Кочующие и бродячие иногородцы.

	Число душъ.			
	По переписи 1763 г., вообще муж. пола.	По переписи 1827 года.		
		Мужескаго пола вообще.	отъ 18 до 50 лѣтъ.	Женскаго пола.
ЕНИСЕЙСКОЙ ГУБЕРНИИ.				
Въ округѣхъ: Ачинской (кочующіе)	неизв.	2,760	1,294	2,411
Енисейской (бродячіе)	3,788	4,248	2,075	3,802
Канской (кочующіе и бродячіе)	неизв.	202	86	151
Минусинской (кочующіе)	неизв.	8,302	4,309	8,555
	3,788	15,512	7,764	14,919
ЗАБАЙКАЛЬСКОЙ ОБЛАСТИ.				
Въ округѣхъ: Верхнеудинской (коч. и брод.)	Кромѣ Бурятъ 23,742	41,970	19,967	39,643
Нерчинской " "	4,388	6,378	3,139	6,085
	28,130	48,348	23,106	45,728
ИРКУТСКОЙ ГУБЕРНИИ.				
Въ округѣхъ: Иркутской (коч. и брод.)	18,607	43,433	20,433	41,883
Киренской " "	454	922	451	898
Нижнеудинской (коч. и брод.)	неизв.	640	321	206
	19,061	44,995	21,205	42,987
ПРИМОРСКОЙ ОБЛАСТИ ВОСТОЧНОЙ СИБИРИ.				
Въ округѣхъ: Гижигинской (коч. и брод.)	1,153	1,533	698	1,106
Охотской " "	1,989	1,934	934	1,779
Петропавловской (въ Камчаткѣ)	1,876	1,878	779	неизв.
	5,018	5,345	2,411	2,885
ТОВОЛЬСКОЙ ГУБЕРНИИ.				
Въ округѣхъ: Березовской (бродячихъ)	8,303	10,993	5,811	8,659
Тобольской (кочующихъ)	2,003	2,095	1,040	2,025
Туринской " "	1,505	1,582	758	1,597
	11,811	14,670	7,609	12,281
ТОМСКОЙ ГУБЕРНИИ.				
Въ округѣхъ: Бійской (кочующихъ)	1,335	6,085	2,438	5,354
Кузнецкой " "	1,399	3,010	1,330	2,394
Томской " "	5,046	5,330	2,608	4,394
	7,780	14,425	6,376	12,142
ЯКУТСКОЙ ОБЛАСТИ.				
Въ округѣхъ: Верхоянской (коч. и брод.)	2,530	5,167	2,640	5,097
Вялюйской " "	8,324	21,398	9,942	20,885
Колымской " "	1,113	2,390	1,143	2,259
Олёкминской " "	2,049	4,715	1,961	4,626
Якутской " "	23,124	49,487	22,355	50,210
	37,140	83,157	38,041	83,077
	112,728	226,452	106,512	214,019
	+ x.			+ x.

Б. Осѣдлые инородцы.

Осѣдлых инородцевъ, вносящихъ оброкъ въ пользу Кабинета Е. И. В., состояло:

ЕНИСЕЙСКОЙ ГУБЕРНИИ.		Душъ муж. пола отъ 18 до 50 лѣтъ.	
Въ округахъ: Енисейской	127	} 674	
Ачинской, Канской и Минусинской	547		
ЗАБАЙКАЛЬСКОЙ ОБЛАСТИ.			
Въ округахъ: Верхнеудинской	14	} 55	
Нѣрчинской	41		
ИРКУТСКОЙ ГУБЕРНИИ И ЯКУТСКОЙ ОБЛАСТИ.			
Въ округахъ:			
Ирк. г.	Иркутской	1,860	} 2,596
	Киренской	} 731	
	Нижнеудинской		
Як. обл.	Олѣкминской	} 1	
	Верхоянской		
	Якутской		4
			И того 3,325

П Р И Б А В Л Е Н І Е.

О КОННОЗАВОДСКИХЪ КРЕСТЬЯНАХЪ.

Въ заключеніе считаю не лишнимъ присовокупить свѣдѣніе о числѣ крестьянъ, состоявшихъ въ коннозаводскихъ округахъ, во время трехъ сряду ревизій ¹⁾.

	По ревизіямъ		
	7-я 1816 г.	8-я 1834 г.	9-я 1850 г.
	душъ м. п.	душъ м. п.	душъ м. п.
<i>Воронежской губерніи</i>			
Хрѣновской округъ, въ Бобровскомъ уѣздѣ.....	—	5,870	6,562
<i>Нижегородской губерніи</i>			
Починковскій округъ, въ Лукояновскомъ уѣздѣ..	14,954	18,241	19,875
<i>Пензенской губерніи</i>			
Инсарское имѣніе (принадлежавшее къ Починковскому округу), въ Инсарскомъ уѣздѣ.....	2,720	3,549	4,232
<i>Рязанской губерніи</i>			
Скопінскій округъ, въ Скопінскомъ уѣздѣ.....	14,660	19,635	22,878
<i>Харьковской губерніи</i>			
Бѣловодскій округъ, въ Старобѣльскомъ уѣздѣ..	19,976	26,652	32,825
	52,310	73,947	86,372

На расходы по коннозаводству крестьяне Хрѣновскаго имѣнія платили по 86 к. с. съ казенной десятины удобной земли, каковой тутъ находилось, во всѣхъ трехъ дачахъ этого имѣнія или округа (Хрѣновской, Липовской и Крѣшинской) 93,674 десятины, со включеніемъ 17,967 десятинъ лѣса. Во всѣхъ прочихъ Коннозаводскихъ имѣніяхъ крестьяне, на тотъ же конецъ, платили годоваго оброку по 2 р. 86 к. с. съ души м. п.


1) См. Журналъ Министерства Государственныхъ Имуществъ ч. LXII (Мартъ 1857 г.), отд. I, с. 97.

К О Н Е Ц Ъ.

ЗАМѢЧЕННЫЯ ПОГРѢШНОСТИ И НЕДОСТАТКИ.

Страницы.	Срока текста.	Напечатано.	Читай.
22	6 снизу	до Ханства Бухары.....	почти до Ханства Бухары.
26	10 »	состоятъ.....	состоятъ.
30	3 »	862.01 кв. миль, или 41,708.3 кв. верстъ.....	860.56 кв. миль или 41,638 кв. верстъ.
»	1 »	1355, а на кв. версту 28.01.....	1357.61, а на кв. версту 28.06.
32	2 »	6967 кв. миль или 337,111 кв. верстъ.....	7200.39 кв. миль и 348,414.8 кв. верстъ.
»	1 »	124 жителя, а на кв. версту 2.56.....	120 жителей, а на кв. версту 2.48.
35	1 сверху	Бирючѣвскій.....	Бирюченскій.
»	9 »	Нижнедѣвницкій.....	Нижнедѣвйцкій.
38	7 »	Ижевскомъ.....	Ижевскомъ (въ Сарапульскомъ уѣздѣ).
47	8 »	Казыкумукскомъ.....	Казыкумукскомъ.
56	—	Подраздѣленія Енисейской губерніи слѣдовало бы именовать не округами, но округами.	
74	9 »	Нѣрехотскій.....	Нѣрехотскій или Нѣрехтскій.
»	8 снизу	Бѣлопашцевъ.....	Бѣлопашцевъ, въ Костромскомъ уѣздѣ (Потомкомъ крестьянина Ивана Сусавина).
»	6 »	61,327.....	61,324.
101	7 сверху	Нижнеомобскій.....	Нижнеомобскій (и просто Омобскій).
120	примѣч. 2.	Августъ 1854 г.....	Августъ 1854, ч. VII.
124	16 снизу	Сызрань.....	Сызрань.
144	1 »	55,221 ⁵).....	55,221 ⁵), а съ причисленіемъ 344 однодворцевъ 55,565.
156	9 »	на волю.....	на волю.
194	1 »	9,019,750 9,508,145 18,524,895.....	9,026,171 9,510,977 18,537,148.
246	въ заголовкѣ страницы	Прил. 2.....	Прил. 3.
259	5 снизу	Байджигитовскія.....	Байджигитовскія (которыхъ 10 родовъ нынѣ поступили въ подданство Россіи).
260	7 »	Къ словамъ «рѣчка Турахтѣ» слѣдуетъ замѣтить *): По другимъ свѣдѣніямъ не рѣчка Турахтѣ составляетъ предѣлъ кочевья Туркменскихъ и Киргизскихъ (рода Адамцевъ), но находящійся во 100 верстахъ къ югу отъ Ново-Петровскаго укрѣпленія сухой оврагъ Тулулѣ (т. е. Лисій), идущій къ Каспійскому морю.	
262	5 сверху	у станицы Затонной.....	у Затоннаго форпоста, при рѣкѣ Искѣ.





У Коммиссіонера Императорской Академіи Наукъ 'Элпера
и Комп. въ С. Петербургъ.

Р. в. Кӧррен. Statistische Reise in's Land der Donischen Kosaken, durch die
Gouvernements Tula, Orel und Woronesh, im Jahre 1850. St. Peters-
burg 1852. XV, 254 и 107 стр. въ 8, съ Картою Земли Донскаго
Войска. 2 р. 50 к.


Его-же: Ethnographische Karte des St. Petersburgischen Gouvernements. Heraus-
gegeben von der Kaiserlichen Akademie der Wissenschaften. St. Peters-
burg 1849. Большой раскрашенный листъ. 1 р. 50 к.


Его-же: Ueber die Deutschen im St. Petersburgischen Gouvernement. Mit einem
Vorworte über die ethnographische Karte des genannten Gouvernements
und einem Anhangе über die auf derselben vorkommenden Dorfnamen.
St. Petersburg 1850. 45 стр. въ 8. 20 к.



114.







MAY 1 2 1927

