

*Сочин.*  
*7*  
*№ 3*

STAT. PO  
UFIMSK.OL  
GUB.

# СБОРНИКЪ СТАТИСТИЧЕСКИХЪ СВѢДѢНІЙ

— ПО —

## УФИМСКОЙ ГУБЕРНИИ.

ТОМЪ VII.

### СВОДЪ ЭКОНОМИЧЕСКИХЪ ДАННЫХЪ ПО ГУБЕРНИИ.

Часть III-я.

### ИСТОРИКО-СТАТИСТИЧЕСКІЯ ТАБЛИЦЫ.

*Составилъ П. А. Толушевъ.*

ИЗДАНИЕ

Уфимекой Губернекой Землекой Управы.

УНИВЕРСИТЕТЪ
Имя.....
Стд. <i>8133</i>
№ <i>1</i>
Имени П. Шандявскаго
Моск. Городег. Народ. Статистическій Комитетъ

УНИ
10715
КОМУНИСТИЧЕСКИЙ



УФА, ТИПО-ЛИТОГРАФИЯ В. П. КОЛМАЦКАГО  
1900.

*103*

A  
Slav 3465.25.145 ( $\frac{7}{pt.3}$ )

HARVARD UNIVERSITY  
LIBRARY  
MAY 12 1975

75 + 2



БИБЛИОТЕКА ЦЕНТРАЛЬНЫХ  
ПРОПАГАНДИСТОВ ПРИ ЦК КПСС  
№ 50991

1167  
20

# ОГЛАВЛЕНІЕ.

	СТР.
I. Предисловіе . . . . .	1— 6.
II. Погубернскія таблицы . . . . .	7— 67.
Конспектъ къ погубернскимъ таблицамъ . . . . .	7— 11.
Урожай хлѣбовъ и травъ . . . . .	12— 13.
Цѣны на хлѣбъ и фуражъ . . . . .	14— 15.
Промышленность акцизная . . . . .	16— 17.
Промышленность горная . . . . .	18— 28.
Промышленность безъакцизная . . . . .	29— 31.
Паспортный сборъ . . . . .	31.
Торговля . . . . .	32.
Коммерческія операціи Уфимскаго отдѣленія госуд. банка . . . . .	33.
Казенныя подати, налоги и сборы . . . . .	34— 39.
Лѣсное хозяйство казны . . . . .	40— 41.
Городское хозяйство . . . . .	41— 43.
Земское хозяйство . . . . .	44— 47.
Сравнительная таблица бюджетовъ: государственнаго, обще- городскаго и общеземскаго . . . . .	48— 51.
Начальное народное образованіе . . . . .	52— 57.
Грамотность мужского населенія . . . . .	57.
Народное продовольствіе . . . . .	58— 59.
Земское страхованіе . . . . .	60— 61.
Полицейскія свѣдѣнія о пожарахъ . . . . .	62— 63.
Движеніе населенія . . . . .	64— 65.
Преступность населенія . . . . .	66— 67.
III. Поуѣздныя таблицы . . . . .	68—129.
Конспектъ къ поуѣзднымъ таблицамъ . . . . .	68— 69.
Уфимскій уѣздъ . . . . .	70— 79.
Белебеевскій уѣздъ . . . . .	80— 89.
Бирскій уѣздъ . . . . .	90— 99.
Златоустовскій уѣздъ . . . . .	100—109.
Мензелинскій уѣздъ . . . . .	110—119.
Стерлитамакскій уѣздъ . . . . .	120—129.
IV. Важнѣйшія свѣдѣнія о пространствѣ, административномъ дѣленіи, на- селеніи, землевладѣніи и скотоводствѣ . . . . .	130—133.
V. Примѣчанія къ историко-статистическимъ таблицамъ . . . . .	135.
Урожай . . . . .	135—137.
Скотоводство . . . . .	137—138.
Цѣны на хлѣбъ, сѣно, солому и мясо . . . . .	138—139.

Движеніе земельной собственности и цѣны на земли .....	139—141.
Промышленность акцизная .....	141—146.
Промышленность горная .....	147—151.
Краткая исторія таможенныхъ пошлинъ въ Россіи на металлы и ископаемые .....	151—155.
Краткая исторія горной подати и солянаго акциза .....	156—157.
Торговля .....	158—161.
Кредитъ .....	161—162.
Подати и сборы .....	162—176.
Лѣсное хозяйство казны .....	177.
Городское хозяйство .....	177—178.
Земское хозяйство .....	178—184.
<b>VI. Источники</b> .....	185—188.

---



## ПРЕДИСЛОВІЕ.

Предлагаемая историко-статистическія таблицы по Уфимской губерніи есть лишь небольшая часть задуманнаго мною и въ большой части уже выполненнаго, но еще не изданнаго труда по историко-статистическому описанію всей Россіи. Необходимость собранія, систематизаціи и изданія подобнаго матеріала, хотя-бы только по главнѣйшимъ отраслямъ народно-государственной жизни,—матеріала, разбросаннаго по недоступнымъ для публики отчетамъ, вѣдомостямъ и спеціальнымъ изданіямъ различныхъ нашихъ центральныхъ учреждений (министерствъ, ихъ департаментовъ, управлений и комитетовъ) чувствуется каждымъ, кто приступаетъ къ изученію своего отечества въ цѣляхъ-ли практическихъ, или научныхъ. Подобнаго рода матеріалъ дастъ возможность при изученіи явленій пользоваться историко-статистическимъ методомъ, являющимся наиболѣе и плодотворнымъ по своимъ результатамъ и надежнымъ въ цѣляхъ изучения основныхъ факторовъ экономической и культурной жизни народа. Пользуясь имъ, изслѣдователь имѣетъ возможность получить не только ясное представленіе объ изучаемомъ явленіи, но путемъ сопоставленія историческихъ измѣненій его съ одновременными измѣненіями цѣлаго ряда другихъ явленій, можетъ открывать взаимную связь между различными причинами, часто до того неизвѣстную и даже неподозрѣваемую, а вмѣстѣ съ тѣмъ представляется возможность устанавливать степень вліянія каждаго отдѣльнаго фактора на всю область изучаемыхъ явленій. Несомнѣнно, что и кромѣ научно-теоретическаго значенія мѣстный историко-статистическій матеріалъ является въ высшей степени полезнымъ и необходимымъ при рѣшеніи чисто практическихъ вопросовъ, особенно, въ обширной области экономическихъ мѣропріятій государства, земства и городовъ. Для читателей же, знакомыхъ съ языкомъ цифръ, историко-статистическій сводъ, подобный настоящему, можетъ служить до нѣкоторой степени даже исторіей, хотя и немногословной, но за то весьма краснорѣчивой, особенно, если цифровой матеріалъ снабженъ примѣчаніями изъ исторіи законодательства по каждому отдѣльному вопросу.

Для историко-статистическихъ изслѣдованій первое условіе и требованіе отъ матеріала—не столько абсолютная точность и детальность, сколько однородность и непрерывность его и въ особенности-же продолжительность періода, за который статистическій матеріалъ дается. Научно поставленная и массовая (по всей Россіи, или по большіимъ ея районамъ) текущая статистика заведена у насъ пока только по весьма ограниченному кругу явленій мѣстной жизни и притомъ не особенно давно; такъ правиль-

но поставленная статистика по движенію населенія начинается съ 1867 года, а детальная по уѣздамъ—только съ 1870 года, а по городамъ статистика движенія населенія началась и того позднѣе; далѣе по старшинству идетъ судебно-уголовная статистика, начинающаяся съ 1872 года, затѣмъ статистика о новобранцахъ—съ 1874 года, но разработаны данныя пока только за первое десятилѣтіе. Болѣе или менѣе достовѣрная статистика объ урожаяхъ (чрезъ корреспондентовъ) начата съ 1880 г. министерствомъ государственныхъ имуществъ (нынѣшнимъ министерствомъ земледѣлія), массовая же—центральнымъ статистическимъ комитетомъ лишь съ 1883 года (начата ранѣе, но разработанъ матеріалъ и изданъ за первый 1883 годъ); текущая статистика о хлѣбныхъ цѣнахъ началась совсѣмъ поздно, съ учрежденія податныхъ инспекторовъ, и первымъ по этому вопросу изданіемъ, могущимъ сколько нибудь претендовать на достовѣрность и детальность нужно считать „Матеріалы по статистикѣ хлѣбной торговли“, изданные только въ 1899 году департаментомъ торговли и мануфактуръ; они даютъ поуѣздныя и помѣсячныя цѣны за десятилѣтіе 1889—98 г. на рожь и овесъ пока только по европейской Россіи; года три тому назадъ тѣмъ-же департаментомъ былъ изданъ „Сводъ товарныхъ цѣнъ на всевозможные продукты за шестилѣтіе 1890—95 г.“; о хлѣбныхъ цѣнахъ весьма цѣнный матеріалъ нами добытъ изъ интендантской отчетности, начиная съ 1861 года (до 1875 г. до сихъ поръ нигдѣ не появившійся). Удовлетворительная горнозаводская статистика начинается только съ 1882 года, статистика же по остальной фабричной промышленности по общей для всей Россіи программѣ не организована даже и нынѣ, хотя по отдѣльнымъ фабричнымъ районамъ она и началась гдѣ съ конца 80-хъ годовъ, гдѣ съ начала 1890-хъ годовъ. Наиболѣе ранняя и вмѣстѣ съ тѣмъ точная статистика дается по акцизамъ, кредиту, по государственнымъ финансамъ и торговлѣ, но въ обработанномъ видѣ она публикуется также недавно: статистика по акцизамъ начинается съ введенія акциза на спиртъ (съ 1863 г.) и публиковалась она первоначально въ ежемѣсячномъ журналѣ „Сборникъ свѣдѣній по министерству финансовъ“ (издавался въ 1865—67 гг.), затѣмъ въ „Ежегодникахъ“ того же министерства (вышло 22 выпуска). Въ этихъ же изданіяхъ, а также въ „Указателѣ министерства финансовъ“, а съ 1884 г. и въ „Вѣстникѣ Финансовъ“ публикуются отчетныя данныя о торговыхъ документахъ (съ 1867 г.), о поступленіи окладныхъ сборовъ (съ 1865 г.), о выкупной операціи (съ 1862 г.); но всѣ эти данныя до самаго послѣдняго времени появлялись въ видѣ сырого, часто неоднороднаго, матеріала отчетныхъ учрежденій. Весьма важная во многихъ отношеніяхъ статистика по окладнымъ сборамъ въ обработанномъ видѣ появляется только во второй половинѣ 90-хъ годовъ за періодъ 1888—95 годовъ.

Исслѣдователю—статистику, желающему заглянуть въ глубь и за эти періоды, или изучить и другія стороны народной жизни, приходится обращаться уже къ сырому отчетному матеріалу, разбросанному въ разныхъ смѣтахъ, отчетахъ и изданіяхъ, а въ иныхъ случаяхъ и къ той полицейско-волостной статистикѣ, которая пользуется такой незавидной репутацией

на свою неточность. Я стремился по возможности удовлетворить и такого изслѣдователя; для этого сырой отчетный матеріалъ я извлекъ изъ затерянныхъ отчетовъ и рѣдко встрѣчающихся изданій, сдѣлалъ его однороднымъ съ такимъ же матеріаломъ позднѣйшаго времени и въ нѣкоторыхъ случаяхъ статистически обработалъ. Изъ полицейско-волостного матеріала я взялъ только наиболѣе достовѣрное и подвергавшееся уже научной критикѣ, какъ напримѣръ свѣдѣнія объ урожаяхъ хлѣбовъ за періодъ до 1883 г.,\*) свѣдѣнія о безъакціонной фабричной промышленности, данныя о пожарахъ, насильственныхъ смертяхъ и о наличности населенія. Въ защиту пользованія и этою статистикою нужно сказать, что при историко-статистическомъ изученіи явленій (т. е. при изученіи динамики) нѣкоторая неточность матеріала искупается продолжительностью періода, за который онъ дается. Безусловная точность и детальность статистическаго матеріала необходима при изученіи явленія въ его статическомъ положеніи, для опредѣленія же динамики явленія достаточнымъ является матеріалъ съ нѣкоторымъ приближеніемъ. На вопросъ сколько населенія было въ губерніи за такой-то годъ? желательнѣе бы имѣть отвѣтъ самый подробный и, конечно, точный до единицы, но на вопросъ какъ измѣнялась численность населенія за такой то періодъ?—достаточно дать таблицу съ погоднымъ числомъ населенія только въ тысячахъ.

При распредѣленіи цифроваго матеріала по рубрикамъ я стремился къ тому, чтобы при разсмотрѣніи таблицъ взаимодѣйствіе различныхъ факторовъ народно-государственной жизни для читателя выступало яснѣе и нагляднѣе; въ виду этого, для удобства сравненій, весь матеріалъ распредѣленъ въ вертикальныя, хронологически-последовательныя таблицы, а въ группировкѣ ихъ по отдѣламъ соблюдалась, насколько возможно, последовательная зависимость факторовъ и явленій: 1) физическихъ (урожаи), 2) экономическихъ (цѣны, промышленность, торговля, кредитъ), 3) административно-политическихъ (подати, выкупная операція, лѣсное хозяйство казны), 4) общественно-хозяйственныхъ (земское и городское хозяйство), и какъ результатъ влияния этихъ факторовъ—5) демографія (движеніе населенія, наличный составъ его, насильственная смертность, преступность).

Періодъ, съ котораго я начинаю свои историко-статистическія таблицы, опредѣляется великою крестьянскою реформою. Она дала могучій толчекъ всей народно-государственной жизни. Только послѣ нея началось и систематическое публикованіе правительственными учрежденіями свѣдѣній (въ началѣ очень короткихъ), относящихся до государственнаго казначейства. По Уфимской губерніи, образованной указомъ 5 Мая 1865 года изъ Оренбургской губ., таблицы начинаются только съ этого года. Подобная задуманная мною попытка объединенія въ особомъ сводѣ историко-статистическаго матеріала по всѣмъ отраслямъ государственнаго хозяйства и народной жизни, была произведена у насъ всего только разъ Военнымъ

\*) Эти свѣдѣнія съ 1857 г. по 1866 г. и съ 1870 по 1882 г. были обработаны въ первый разъ Н. Ф. Анненскимъ для „Страхованія посѣвовъ“ Грасса, а затѣмъ въ книгѣ— „Вліяніе урожаявъ и хлѣбныхъ цѣнъ“ подъ редакціей Чупрова и Постникова.

министерствомъ, которое въ 1871 году издало „Военно-статистическiй сборникъ по Россiи“, прекрасно составленный офицерами генеральнаго штаба. Этотъ сборникъ, не смотря на устарѣвшiй матеріалъ свой, можетъ и нынѣ служить образцомъ для подобнаго рода сводовъ; но къ сожалѣнiю онъ до сихъ поръ не вызвалъ подражателей ни въ одномъ изъ прочихъ нашихъ министерствъ и центральныхъ учрежденiй, для которыхъ только и по средствамъ подобная гигантская работа.

Задумавъ сводку и изданiе матеріала, служащаго какъ бы продолженiемъ къ „Военно-статистическому сборнику“, я рѣшилъ издать его не въ обще-русскихъ таблицахъ (хотя бы съ погубернскими цифрами по каждому отдѣльному явленiю или вопросу), а въ отдѣльныхъ погубернскихъ сборникахъ, обнимающихъ собою по каждой губернiи всѣ явленiя и вопросы народно-государственной жизни. Словомъ я рѣшилъ издать не одинъ сборникъ историко-статистическихъ таблицъ по Россiи, а по меньшей мѣрѣ 50 сборниковъ, изъ которыхъ каждый заключалъ бы въ себѣ свѣдѣнiя по одной губернiи, подобно тому, какъ предъ изданiемъ „Военно-статистическаго сборника по Россiи“ военнымъ министерствомъ были изданы сборники матеріаловъ по нѣкоторымъ отдѣльнымъ губернiямъ, подвергшимся военно-топографической съемкѣ (такихъ сборниковъ было издано тогда болѣе 20). Само собой разумѣется, что благодаря богатству послѣдняго времени въ статистическомъ матеріалѣ, нашъ табличный матеріалъ несравненно детальнѣе и полнѣе чѣмъ въ „Военно-статистическомъ сборникѣ“, не говоря уже о болѣе продолжительномъ его періодѣ (въ Военно-статистическомъ сборникѣ погубернскiя таблицы не обнимаютъ періодовъ болѣе 10 лѣтъ, а чаще въ 3—7 лѣтъ), но за то матеріалъ послѣдняго, благодаря массѣ работниковъ и богатымъ средствамъ, могъ быть прекрасно обработанъ въ историко-статистическiя монографiи по отдѣльнымъ вопросамъ. Не обладая средствами и поглащенный всецѣло пока только собиранiемъ статистическаго матеріала, я, конечно, не могъ предпринять даже и слабой попытки къ подобной обработкѣ своего матеріала тѣмъ болѣе, что по нѣкоторымъ отдѣламъ статистическiй матеріалъ нынѣ обнимаетъ собою уже почти 40 лѣтнiй періодъ времени. Однако, чтобы сдѣлать таблицы понятными и доступными не для однихъ специалистовъ-статистиковъ, или ученыхъ, я снабдилъ ихъ историческими примѣчанiями, гдѣ помимо оцѣнокъ источниковъ даются или историческiя справки о законоположенiяхъ, или дополнительныя данныя изъ основной статистики, или свѣдѣнiя за болѣе ранніе періоды, чѣмъ приняты въ таблицахъ.

Уфимскiя историко-статистическiя таблицы печатаются уже не первыми изъ моей работы. По той же самой программѣ мною составлены и изданы погубернскiя таблицы по Саратовской губернiи (это первый опытъ въ такомъ родѣ \*); онѣ напечатаны въ „Сборникѣ Саратовскаго губернскаго земства за 1893 г.), затѣмъ по Оренбургской губернiи (напечатаны

\*) Впрочемъ, первымъ, историко-статистическимъ моимъ опытомъ въ этомъ родѣ нужно признать „Алтай“ изданный въ 1890 г. въ Томскѣ. Здѣсь статистическiй матеріалъ обнимающiй почти также всѣ стороны народной жизни, обработанъ въ монографiяхъ.

въ „Памятной книжкѣ“ этой губерніи на 1896 г., изданной губернскимъ Статистическимъ Комитетомъ), по Владимірской губерніи (напечатано въ „Вѣстникѣ Владимірскаго губернскаго земства“ за 1898 г. въ № 21 22 Ноябрь), по Ярославской губерніи (изданъ въ 1900 г. губернскимъ земствомъ), и, наконецъ, по Вятской губерніи (изданъ въ 1896 г.). \*) Сборникъ по послѣдней губерніи составлялся въ Вяткѣ; я могъ при этомъ пользоваться отчетностью и архивами мѣстныхъ учреждений, а потому онъ явился значительно полнѣе предыдущихъ. Кромѣ многихъ лишнихъ отдѣловъ въ погубернскихъ таблицахъ его, здѣсь въ первый разъ введены историко-статистическія таблицы и поуѣздныя. Настоящій Сборникъ по Уфимской губерніи, является, такимъ образомъ, только вторымъ опытомъ въ этомъ родѣ. Несомнѣнно, что по полнотѣ табличнаго матеріала Уфимскій сборникъ, какъ составленный внѣ Уфы, на основаніи, главнымъ образомъ статистическихъ матеріаловъ центральныхъ учреждений, долженъ уступать Вятскому сборнику. Но по сравненію со сборниками прочихъ губерній онъ, какъ позднѣйшій по времени, является и полнѣе и съ болѣе свѣжимъ матеріаломъ. Большая часть отдѣловъ въ немъ имѣетъ свѣдѣнія за 1898 г., нѣкоторые же отдѣлы (урожай, земское хозяйство, школы) имѣютъ свѣдѣнія даже за 1899 годъ и только отдѣлъ о преступности населенія заканчивается 1894 г. Въ основныхъ таблицахъ по Саратовской губерніи было только 199 графъ, въ таблицахъ по Оренбургской губерніи 221 графа, въ Владимірскомъ сборникѣ уже 318 графъ, въ Ярославскомъ—422 графы, въ погубернскихъ таблицахъ Вятскаго сборника болѣе 1000 графъ и около 160 графъ въ поуѣздныхъ таблицахъ; въ Уфимскомъ сборникѣ въ погубернскихъ таблицахъ будетъ уже болѣе 746 графъ и по 148 графъ въ каждой изъ поуѣздныхъ таблицъ.

Нововведеніемъ въ Вятскомъ сборникѣ были податныя таблицы по 50 губерніямъ европейской Россіи за періодъ 1862 г. по 1894 г., гдѣ по каждой губерніи дано 7 графъ (урожай озимыхъ и яровыхъ, цѣны на ржаную муку и овесъ; окладъ и поступленіе податей и недоимки). Въ сборникѣ по Уфимской губерніи такимъ нововведеніемъ будутъ историко-статистическія таблицы о русскихъ экспортныхъ и заграничныхъ цѣнахъ на хлѣбъ, о количествахъ и цѣнности заграничнаго отпуска всѣхъ хлѣбовъ; но наиболѣе цѣннымъ нововведеніемъ будутъ сравнительныя таблицы о горной промышленности Россіи, Урала и Уфимской губерніи (выплавка мѣди и чугуна, производство желѣза и стали за 1865—98 гг., русскія и заграничныя цѣны на главнѣйшіе металлы въ золотой и кредитной валютѣ, русскія пошлины на металлы и иные предметы горнаго производства); далѣе сравнительныя таблицы о податяхъ по Имперіи за періодъ 1865—98 гг.; такія же сравнительныя таблицы бюджетовъ государственнаго, общегородскаго (всѣхъ городовъ Имперіи безъ Кавказа, Польши и Финляндіи) и общеземскаго (по 34 земскимъ губерніямъ). Въ примѣчаніяхъ къ главѣ о горной промышленности дана краткая исторія таможенныхъ пошлинъ на металлы; основныя данныя этой исторіи представлены для наглядности въ таблицѣ.

\*) Приготавливается къ печати еще сборникъ по Пермской губерніи.

Всѣ эти историко-статистическія сравнительныя таблицы о горной промышленности, цѣнахъ и пошлинахъ на металлы, таблицы о податяхъ по Имперіи и бюджетовъ государственнаго, общегородскаго и общеземскаго появляются въ печати только въ первый разъ. Намъ думается, что чрезъ эти таблицы нашъ сборникъ по Уфимской губерніи приобрѣтетъ нѣкоторый интересъ и вообще для русскихъ изслѣдователей и читателей.

Въ настоящемъ предисловіи будетъ не лишнимъ сказать, что свою мысль объ изданіи подобныхъ губернскихъ историко-статистическихъ сборниковъ я предлагалъ на компетентный судъ статистической комиссіи при Императорскомъ Вольно-Экономическомъ Обществѣ, которая въ засѣданіи 18 Мая 1899 г. высказалась за желательность и необходимость изданія подобнаго рода сборниковъ. Поднятый мною вопросъ объ источникахъ, которыми я пользуюсь для этихъ сборниковъ, не вызвалъ въ комиссіи отрицательной критики къ нимъ, и это обстоятельство считаю особенно важнымъ для своихъ работъ.

Въ заключеніе не могу не обратиться съ просьбою къ мѣстной интеллигенціи, которая, конечно, только и можетъ сдѣлать мой сборникъ не бесполезнымъ для края. Я просилъ бы ее время отъ времени если не переиздавать настоящій сборникъ по улучшенной программѣ и съ пополненіемъ моихъ пробѣловъ, то хотя бы продолжать изданіе текущихъ свѣдѣній по моей программѣ за послѣдующее время.

*П. Толубевъ.*

# КОНСПЕКТЪ

## КЪ ПОГУБЕРНСКИМЪ ТАБЛИЦАМЪ.

Нумерація  
вертикальн.  
графъ.

- 1—3 Урожай хлѣбовъ и травъ. А) *Степень урожая* „самъ“—1) ржи, 2) яровой пшеницы за 35 лѣтъ съ 1865 г. по 1899 г. и 3) овса за 30 съ 1870 г. по 1899 годъ.
- 4—28 Б) *Валовой сборъ хлѣбовъ* и сборъ съ 1 десятины со всѣхъ земель за 17 лѣтъ съ 1883 г. по 1899 г.—для ржи, яровой пшеницы, овса, ячменя, полбы, гречихи, проса, и гороха, валовой сборъ и сборъ съ одной десятины сѣмени и волокна для льна и конопля за 12 лѣтъ, съ 1888—1899 г. Валовой сборъ сѣна за 10 лѣтъ съ 1890 г. по 1899 г.
- 29—31 Валовой сборъ ржи, пшеницы и овса за 17 лѣтъ съ 1883—1899 г. съ надѣльныхъ крестьянскихъ земель.
- 32—47 Урожай съ 1 десят. на владѣльческихъ и отдѣльно на крестьянскихъ земляхъ всѣхъ хлѣбовъ за 17 лѣтъ съ 1883—1899 г.
- 48—53 Цѣны. А) *Дѣйствительныя цѣны* по заготовкамъ интенданства за 21 годъ съ 1867 г. по 1887 г. на ржаную муку, гречневую крупу, овесъ, сѣно, солому и мясо; съ 1889—1898 г. среднія цѣны податныхъ инспекторовъ на рожь и овесъ.
- 54—55 Б) *Осеннія цѣны* на рожь и овесъ за 18 лѣтъ съ 1881 г. по 1898 г., собираемая департаментомъ земледѣлія.
- 56—68 В) *Мѣсячныя цѣны* за 10 лѣтъ съ 1889 г. по 1898 г., собираемая податными инспекторами на рожь и овесъ.
- 69—77 Г) *Цѣны на хлѣбъ въ портовыхъ городахъ Россіи и за границей* за 34 года съ 1865 г. по 1898 г. Цѣны: 1) въ Одессѣ—на пшеницу и рожь, 2) Ригѣ—на рожь, 3) Англій—на пшеницу и овесъ, 4) Бельгіи—на пшеницу и рожь, 5) Германіи (Кенигсбергѣ)—на пшеницу и рожь,
- 78—81 Д) *Количество и цѣнность всѣхъ хлѣбовъ, вывезенныхъ изъ Россіи* за 33 года съ 1866 г. по 1898 г. Цѣнность металлическаго рубля въ кредитныхъ копейкахъ.
- Промышленность Акцизная* за 34 года съ 1865 по 1898 годъ.
- 82—87 А) *Винокурение и пивоварение*: число заводовъ: 1) винокуренныхъ, 2) пивоваренныхъ, 3) водочныхъ. Количество ведеръ безводнаго спирта выкурено; количество хлѣбныхъ продуктовъ и картофеля перекурено;
- 88—96 Б) *Виноторговля*: число мѣстъ раздробительной продажи питей: 1) всего заведеній, 2) питейныя дома (съ 1886 г.—винныя лавки) въ губерніи, 3) въ уѣздахъ, 4) городахъ, 5) трактиры, 6) ренсковыя погреба, 7) постоянныя двory; В) *Среднее душевое потребление вина*; Г) *Поступленіе питейныхъ доходовъ*. (Цифры въ скобкахъ означаютъ данныя общія съ Оренбургской губерніей);
- 97—100 Д) *Табакоторговля*—число складовъ, лавокъ и мѣстъ раскурочной продажи табаку. Табачный доходъ.
- Горная промышленность* за 34 года съ 1865 г. по 1898 г.
- 101—126 а) *Мѣдь*: 1) добыто рудъ, 2) проплавлено рудъ, 3) выплавлено штыко-

вой мѣди, 4) число рабочихъ горнозаводскихъ и 5)---вспомогательныхъ на частныхъ заводахъ: Богоявленскомъ, Воскресенскомъ, Верхоторскомъ Благовѣщенскомъ и Архангельскомъ.

127—212

б) *Чугунъ, желѣзо и сталь*: 1) добыто рудъ, 2) число доменъ, 3) кирпичныхъ горновъ, 4) печей пудлинговыхъ, 5) сварочныхъ, 6) число рабочихъ горнозаводскихъ, 7)---вспомогательныхъ; 8) выплавлено чугуна въ штыкахъ, 9)---въ припасахъ, 10) приготовлено всего готоваго желѣза, 11) получено стали. I) *Заводы казенные*: 1) Златоустовскій съ Михайловской фабрикой, 2) Саткинскій и 3) Кусинскій, ихъ производительность; пособія казны членамъ горнозаводскихъ товариществъ). II) *Заводы частныя*: 1) Симскій, 2) Николаевскій, 3) Миньярскій, 4) Юрюзань-Ивановскій, 5) Катавъ-Ивановскій, 6) Усть-Катавскій;

213—230

в) *Сравнительная таблица* по Россіи, Уралу и Уфимской губ. о выплавкѣ мѣди, чугуна и о приготовленіи желѣза и стали;

231—243

г) *Цѣны на чугунъ, желѣзо и сталь въ Россіи и за границей*: 1) среднія цѣны Уральскаго желѣза на *Нижегородской выставкѣ* на сортовое (узкополосное, шинное, круглое) и листовое за 1870 г. по 1897 годъ; 2) Нижегородскія цѣны вообще на желѣзо за 33 года съ 1866 г. по 1897 г., на листовое матовое, на круглое и четырехгранное (1/4 дюймовое) и на обручное № 14, 3) *Заграничныя цѣны*: а) въ Англіи (съ 1865—95 г.)— на чугунъ, сортовое желѣзо (золотомъ и кредитными коп.) и стальные рельсы; б) въ Америкѣ, въ Соединенныхъ Штатахъ— на чугунъ, сортовое желѣзо и стальные рельсы съ 1865—95 годъ;

244—250

д) *Русскія таможенныя пошлины* на чугунъ, желѣзо сортовое и мѣдь за 1865—99 г. въ кредитныхъ копейкахъ и золотомъ.

251—316

В) *Безъакцизная промышленность*: число фабрикъ, сумма производства въ тысячахъ рублей и число рабочихъ въ производствахъ: 1) суконномъ, 2) писчебумажномъ, 3) химическомъ, 4) фосфорно-спичечномъ, 5) кожевенномъ, 6) мыловаренномъ и свѣчно-сальномъ, 7) клееваренномъ, 8) воско-свѣчномъ, 9) стекольномъ, 10) канатномъ, 11) машиностроительномъ, 12) лѣсопильномъ, 13) рогожномъ, 14) дегтярномъ, 15) поташномъ, 16) кирпичномъ, 17) гончарномъ, 18) мукомольномъ, 19) пряничномъ, 20) крупяномъ, 21) пачочномъ, 22) колоколо-литейномъ.

316—318

*Паспортный сборъ* съ 1866 г. по 1896 годъ. Всего поступило сбора въ рубляхъ и въ % къ населенію (на 1000 наличнаго населенія).

319—333

*Торговля* за 34 года съ 1865 г. по 1898 г. *Выдано торговыхъ документовъ*: а) свидѣтельствъ: 1) I-й гильдіи, 2) II-й гильдіи, 3) паспорта для купеческихъ семействъ I и II гильдіи; 4) свидѣтельства на мелочной торговь, 5) на развозный и 6) на разносный торговь; 6) промысловыя свидѣтельства (прежде до 1885 г. мѣщанскіе промыслы), 8) свидѣтельства приказчицы I и 2 класса; б) билеты I, II гильдіи и на мелочной торговь.—*Поступленіе пошлинъ*: 1) торговыхъ и 2) гербовыхъ.

334—346

*Кредитъ*. А) *Коммерческія операціи Уфимскаго отдѣленія Государственнаго Банка* за 34 года съ 1865 г. по 1898 г. въ тысячахъ



рублей: 1) переводъ билетовъ и телеграммъ, 2) процентные вклады: безсрочные и срочные (поступило и потребовано), 3) учетъ векселей (учтено, заплачено, опротестовано на сумму), 4) ссуды подъ залогъ: а) государственныхъ бумагъ, б) акцій и облигацій (выдано, заплачено), 5) валовая прибыль.

347—374

**Казенныя подати, налоги и сборы** за 34 года съ 1865 года по 1898 г. 1) всѣхъ податей (годовой окладъ, ‰ поступленія, недоимка), 2) подушная, 3) оброчная подать и лѣсной налогъ съ государственныхъ крестьянъ, а съ 1887 г. выкупные платежи вмѣсто подати и налога, 4) выкупные платежи съ удѣльныхъ крестьянъ, 5) выкупные платежи съ помѣщичьихъ крестьянъ (окладъ, поступленіе, ‰ поступленіе и недоимка по каждому роду податей). 6) *Выкупная операція*: число утвержденныхъ сдѣлокъ а) всего и б) въ томъ числѣ по требованію помѣщика, а съ 1882 г. обязательныхъ, в) число выкупившихся ревизскихъ мужскихъ душъ, г) количество выкупленной земли и д) разрешенная выкупная ссуда—7) *Государственный поземельный налогъ*: а) общій окладъ со всѣхъ плательщиковъ, б) въ томъ числѣ съ частныхъ землевладѣльцевъ окладъ, поступленіе и процентъ поступленія. 8) *Годовой окладъ налога съ городскихъ недвижимыхъ имуществъ*.

375—388

Поступленіе окладныхъ сборовъ съ сельскихъ сословіи *по мѣсяцамъ* въ рубляхъ и процентахъ къ годовому поступленію.

389—403

*Сравнительная таблица податей по Имперіи*: 1) всѣхъ окладныхъ сборовъ, 2) подушная подать, 3) оброчная подать и лѣсной налогъ быв. государственныхъ крестьянъ, и выкупные платежи ихъ, 4) выкупные платежи бывшихъ помѣщичьихъ крестьянъ.

404—415

**Лѣсное хозяйство казны** за 29 лѣтъ съ 1870 г. по 1898 г. Отпускъ, лѣсной доходъ валовой, чистый;—общій и съ одной десятины; уплата земскихъ сборовъ за казенныя земли управленія государственныхъ имуществъ. Нарушеніе лѣсного устава 1) всего дѣль на сумму, 2) число дѣль по порубкамъ, 3) по лѣсоповрежденію и пастьбѣ скота, 4) по нарушенію правилъ о сплавлѣ, 5) число дѣль по которымъ виновныхъ не отыскано и 6) отвѣтственность падаетъ на стражу.

**Городское хозяйство въ губерніи** за 29 лѣтъ съ 1870 г. по 1898 г. (по отчетамъ о дѣйствительныхъ доходахъ и расходахъ).

416—422

А) *Доходы а) обыкновенные*: 1) съ городскихъ недвижимыхъ имуществъ и оброчныхъ статей, 2) окѣночный сборъ, 3) съ документовъ на право торговли и промысловъ, 4) съ трактировъ, постоялыхъ дворовъ и съѣстныхъ лавокъ. б) *Доходы чрезвычайные*: 5) изъ городскихъ капиталовъ. 6) отъ прибылей городскихъ банковъ, 7) всего.

423—433

Б) *Расходы*. Общественное управленіе 2) содержаніе общественныхъ зданій и памятниковъ, 3) на учебныя заведенія, 4) на городского врача и прочій медицинскій персоналъ, 5) пособіе казнѣ, воинскій постой и содержаніе тюремъ, 6) на полицію, 7) на пожарную часть 8) на мостовыя, 9) на освѣщеніе улицъ, 10) всего расходовъ.

434—436

В) *Состояніе городскихъ капиталовъ, долговъ и недоимокъ*.

**Земское хозяйство** за 24 года съ 1876 г. по 1889 г. (по сѣтамъ)

- 437—449** А) *Земскія сборы*: а) съ земель—крестьянскихъ обществъ и прочихъ владѣльцевъ (казны, частныхъ владѣльцевъ, удѣла, городовъ и проч.); количество облагаемой земли (десятины) и сумма сбора въ рубляхъ, б) земскія сборы съ прочихъ недвижимыхъ имуществъ, 1) городскихъ и 2) уѣздныхъ (фабрики и заводы), в) сборы съ торговыхъ документовъ: 1) гильдейскихъ свидѣтельствъ и патентовъ и 2) съ промысловыхъ свидѣтельствъ и билетовъ. Всего сборовъ.
- 450—465** Б) *Земскіе расходы* на содержаніе: 1) мѣстнаго гражданскаго управленія, 2) крестьянскихъ учрежденій, 3) судебно-мировыхъ учреждений, 4) земскаго управленія, 5) на повинности—подводную, 6)—дорожную, 7)—постоянную, 8) на народное здравіе, 9) общественное призрѣніе, 10) народное образованіе, 11) на другія сѣтою опредѣленныя потребности, 12) на непредвидѣнныя надобности, 13) всего земскихъ расходовъ.
- 466—479** В) *Губернское земство*.—Тѣ же сборы и расходы за 1886—1900 гг.
- Сравнительная таблица бюджетовъ государственнаго, общегородскаго** (всѣхъ городовъ, за исключеніемъ Кавказа, Польши и Финляндіи) и *общеземскаго* (по 34 земскимъ губерніямъ).
- 480—487** А) *Нѣкоторыя отрасли государственнаго хозяйства* въ милліонахъ рублей: а) всего поступило обыкновенныхъ доходовъ, въ томъ числѣ прямыхъ налоговъ (податей и выкупныхъ платежей), и косвенныхъ (доходы: питейный, табачный, сахарный, нефтяной, спичечный и таможенный). б) Всего расходовъ, въ томъ числѣ на министерства: военное, морское, народнаго просвѣщенія и уплата долговъ.
- 489—505** Б) *Дѣйствительные доходы и расходы русскихъ городовъ*. *Доходы*: 1) всего съ городскихъ имуществъ и оброчныхъ статей, 2) оцѣночнаго сбора, 3) съ трактировъ, 4) съ торговыхъ документовъ, 5) отъ прибылей городскихъ банковъ. *Расходы*: 1) всего, 2) на городское общественное управленіе, 3) чинамъ полиціи, 4) на пожарную команду, 5) мостовыя, 6) освѣщеніе города, 7) учебныя заведенія, 8) благотворительныя заведенія, 9) медицинскій персоналъ, 10) уплата долговъ.
- 506—526** В) *Общественное хозяйство по 34 земскимъ губерніямъ*: а) сѣтные сборы въ тысячахъ руб.: 1) всего, 2) съ земель крестьянскихъ и 3) прочихъ, 4) съ недвижимыхъ имуществъ городскихъ и 5)—уѣздныхъ (съ фабрикъ и заводовъ), 6) съ гильдейскихъ свидѣтельствъ и патентовъ и 7) съ промысловыхъ билетовъ. б) Сѣтные расходы: 1) всего, 2) на мѣстныя гражданскія учрежденія, 3) крестьянскія, 4) судебно-мировыя учрежденія, 5) содержаніе земскаго управленія, 6) повинности—подводная, 7)—дорожная, и 8)—постоянная, 9) народное здравіе, 10) общественное призрѣніе, 11) народное образованіе.
- 527—627** **Начальное народное образованіе**: число школъ (открыто, закрыто, состоитъ), число учащихъ (мальчиковъ, дѣвочекъ, всего), изъ нихъ окончило курсъ (мальчиковъ, дѣвочекъ, всего). Всѣ свѣтскія школы.



## Уфимская губернія.

			У Р О Ж А И Х Л										
Г о д ы.	Степень урожая „самъ“.			Г о д ы.	Р о ж ь.		Яровая пшеница.		О в е с ь.		Ячмень.		
	Р ж и.	Пшеницы яровой.	О в с а.		Сборъ.		Сборъ.		Сборъ.		Сборъ.		
					Валовой.	Съ 1-й десятины.	Валовой.	Съ 1-й десятины.	Валовой.	Съ 1-й десятины.	Валовой.	Съ 1-й десятины.	
1	2	3	4	5	6	7	8	9	10	11	12		
1865	1,4		4,4	1883	1506278	2,4	672078	4,4	2452549	8,9	207840		
66	5,4		4,2	84	4792869	7,5	854225	5,9	2767705	9,9	313775		
67	5,0		4,5	85	3561540	5,6	657661	4,5	1931840	6,9	256195		
68	5,5		3,5	86	2671815	4,2	515991	3,8	1731059	6,2	299575		
69	4,0		3,8	87	2247927	3,5	417768	2,9	1637119	5,8	238071		
1870	5,4	4,1	4,6	88	3060167	4,7	449813	3,1	716888	2,5	65260		
71	5,3	4,4	4,1	89	3076623	4,8	635070	4,4	1781034	6,4	203904		
72	3,9	3,8	3,9	1890	15991400	3,1	3733600	2,4	6159900	3,3	410700		
73	3,2	2,5	2,9	91	18471600	3,5	4954800	3,1	4775000	2,6	555000		
74	5,3	3,1	3,7	92	33471900	5,2	7557700	3,8	17401900	7,4	1502100		
75	4,7	3,8	2,0	93	42169200	7,0	7380600	4,0	20694800	9,0	1558200		
76	4,3	3,1	2,8	94	30025400	5,7	4259500	4,6	16525300	9,6	331700		
77	3,3	2,9	2,7	95	34672458	56,2	4074521	42,8	15030641	51,1	340446		
78	4,5	3,2	4,1	96	16769075	38,0	5079544	50,3	13201417	42,1	489570		
79	3,7	2,8	2,8	97	32791400	46,6	4566074	40,1	11846035	38,4	361753		
1880	3,4	3,5	3,3	98	12930327	21,5	3954735	30,5	5693836	17,2	112988		
81	2,5	4,1	3,9	99	49214762	71,8	6969650	54,7	27773555	77,7	316027		
82	2,8	3,2	3,5	К о н о п л я .									
83	2,1	3,8	3,6	С б о р ь .									
84	7,7	5,0	4,7	Сѣмени.				Волокна въ пудахъ.				Валовой сборъ только съ и дѣльныхъ крестьянскихъ земель (до 1895 года въ ихъ вертяхъ, далѣе въ пудахъ)	
85	5,6	3,8	3,3	Валовой.	Съ 1-й десятины.	Валовой.	Съ 1-й десятины.	Сборъ сѣна пудовъ.	Р ж и.	Яровой пше- нны.	О в с а.		
86	4,2	3,2	2,9	24	25	26	27					28	29
87	3,4	2,5	2,7	1883						1257688	585078	2119	
88	4,7	2,8	1,3	84						4013009	728962	2412	
89	4,9	4,0	3,4	85						2984924	560703	1681	
1890	3,1	2,1	1,7	86						2196369	439729	1495	
91	3,5	2,6	1,3	87						1858611	362035	1418	
92	5,1	3,2	3,6	88	27752	3,7	122419	16,3		2546893	380864	610	
93	6,7	3,5	4,4	89	32811	4,4	157434	21,0		2588808	532124	1527	
94	5,0	3,9	4,9	1890	29882	2,6	168451	14,6	42913601	1371155	284424	765	
95	6,0	4,0	4,2	91	19146	1,7	69113	6,0	36728477	1435764	359801	540	
96	4,3	4,5	3,8	92	39040	2,5	265375	17,2	85950153	2753275	609827	2290	
97	5,3	4,0	3,2	93	62176	4,0	336099	21,8	68023930	3854941	641629	2759	
98	2,4	3,0	1,5	94	43865	5,1	257810	30,2	65675526	3010788	393540	1995	
99	7,9	5,1	6,8	95	316407	34,0	169747	18,2	65642397	25636702	2818397	11552	
				96	502789	40,8	296647	24,1	68023930	9739121	3512421	9358	
				97	295366	23,4	157433	12,5	48125567	24000000	3347532	8547	
				98	235229	19,7	172986	14,5	43106224	8760228	2444705	3320	
				99	278181	24,4	184383	16,2	68718696	36790734	4820515	19677	

ПРИМѢЧАНІЕ. Валовой сборъ ржи, пшеницы, овса, ячменя, (графы 4, 6, 8, 10 и конопляного семени (графы 12, 14, 16, 18, 20, 24) до 1895 года показанъ въ до 1895 года показанъ въ ЧЕТВЕРТЯХЪ, а съ 1895—въ ПУДАХЪ. Сборъ льняного владѣльческихъ земель и сборъ съ 1 дес. крестьянскихъ надѣльныхъ землѣ

Уфимская губернія.

О В Ъ и Т Р А В Ъ.												Г о д ы.
Полба.		Гречиха.		Просо.		Горохъ.		Л е н ь.				
Сборъ.		Сборъ.		Сборъ.		Сборъ.		С б о р ь.				
Валовой.	Съ 1-й деся- тины.	Валовой.	Съ 1-й деся- тины.	Валовой.	Съ 1-й деся- тины.	Валовой.	Съ 1-й деся- тины.	Сѣмени.		Волокна въ пудахъ.		
								Валовой.	Съ 1-й деся- тины.	Валовой.	Съ 1-й деся- тины.	
12	13	14	15	16	17	18	19	20	21	22	23	
698499	6,7	979163	6,0	235960	4,2	140673	5,3					1883
733087	7,0	453869	2,7	84099	1,5	72408	2,6					84
492765	4,7	233884	1,4	34741	0,6	58329	2,1					85
454715	4,3	839079	5,0	182095	3,2	85956	3,1					86
420269	4,0	770656	4,6	254592	4,5	75852	2,7					87
345454	3,4	495381	3,0	206704	3,7	87691	3,2	27606	2,8	122402	12,2	88
539321	5,2	886051	5,3	258856	4,6	91314	3,3	27031	2,7	152718	15,4	89
393811	3,0	148041	1,4	59050	2,4	14350	2,1	11703	1,5	85996	11,2	1890
280974	2,2	175847	1,7	49971	2,1	31099	1,5	5290	0,7	29645	3,9	91
561906	3,8	505021	4,0	112998	3,5	78247	3,2	19049	1,9	158705	15,5	92
689084	4,4	207450	1,6	86853	2,6	104002	4,2	23985	2,3	180075	17,0	93
412048	5,0	110009	3,8	360232	4,1	221268	5,2	52292	5,1	277682	26,8	94
946559	34,9	3540918	35,3	3318353	38,7	1924740	41,6	309069	27,4	186645	16,5	95
998089	52,2	3487865	31,2	4533032	54,6	2583413	55,1	428226	31,9	252476	18,8	96
1430273	32,8	1002997	8,8	812618	9,3	729028	13,1	15035	10,3	110977	7,4	97
1886044	16,0	813793	9,4	1960599	20,2	513820	14,4	119861	10,6	150314	13,3	98
3196776	61,3	3141803	37,2	5001319	37,9	1290973	34,1	217705	20,4	127904	11,9	99

Сборъ хлѣбовъ съ 1 дес. крестьянскихъ надѣльныхъ и владѣльческихъ земель.

Озимой ржи.		Яровой пшеницы.		Овса.		Ячменя.		Полбы.		Гречихи.		Проса.		Гороха.		Г о д ы.
Крест.	Владѣл.	Крест.	Владѣл.	Крест.	Владѣл.	Крест.	Владѣл.	Крест.	Владѣл.	Крест.	Владѣл.	Крест.	Владѣл.	Крест.	Владѣл.	
2,3	3,0	4,7	5,0	8,8	8,9	5,1	4,0	6,7	6,5	5,9	6,4	4,2	4,4	5,0	6,2	
7,4	8,4	5,9	5,8	10,0	9,3	7,8	7,2	7,0	7,3	2,5	3,7	1,5	1,2	2,6	2,8	84
5,5	6,2	4,5	4,5	7,0	6,5	6,2	5,2	4,7	5,2	1,2	2,5	0,6	0,5	2,0	2,6	85
4,0	5,1	3,8	3,6	6,2	6,2	7,3	6,4	4,3	4,7	5,2	4,3	3,3	2,7	3,1	3,0	86
3,4	4,2	2,9	2,6	5,9	5,7	5,5	7,0	3,9	5,0	4,5	5,0	4,5	5,2	2,9	2,3	87
4,6	5,6	3,1	3,2	2,5	2,8	1,6	1,2	3,3	4,2	2,9	3,1	3,7	3,9	3,0	3,8	88
4,8	5,3	4,3	4,8	6,3	6,6	4,9	4,3	5,1	5,5	5,2	5,6	4,6	4,4	3,1	4,0	89
3,0	3,4	2,3	2,9	3,1	4,3	1,6	2,3	3,0	3,4	1,4	1,4	2,4	2,5	2,1	2,3	1890
3,1	,8	2,9	3,6	2,2	4,3	2,6	1,6	2,0	3,3	1,6	1,9	2,0	3,0	1,4	2,5	91
4,8	6,6	3,7	4,3	7,2	8,4	4,2	4,6	3,4	4,4	4,0	3,8	3,4	3,7	3,0	4,0	92
6,8	7,9	3,9	4,6	8,6	10,2	4,8	4,2	4,2	5,3	1,6	1,8	2,6	3,1	4,0	5,1	93
5,7	5,9	5,1	3,7	9,4	10,4	7,1	5,7	5,0	4,7	3,1	4,5	4,1	3,9	5,2	5,2	94
33,0	67,6	44,0	40,4	51,1	52,1	43,5	31,7	35,8	30,0	36,6	31,1	39,4	37,8	42,8	35,1	95
36,1	41,0	50,5	49,8	41,2	44,3	53,9	50,6	52,9	47,9	30,6	33,2	54,0	56,7	56,2	51,6	96
45,4	50,6	42,2	35,4	37,8	40,1	39,7	41,6	32,3	35,7	9,1	7,8	9,5	8,7	12,8	14,2	97
19,2	29,2	29,0	34,5	13,9	25,9	12,7	17,5	14,5	26,7	8,3	12,3	18,2	28,6	13,4	17,9	98
70,4	75,9	54,6	55,1	76,1	81,6	66,7	61,4	62,7	36,0	40,4	36,7	42,9	33,5	35,4	99	

до 1890 года показанъ въ ЧЕТВЕРТАХЪ, а съ 1890—въ ПУДАХЪ. Валовой сборъ полбы, гречихи, проса, гороха, льняного ЧЕТВЕРТАХЪ, а съ 1895 года въ ПУДАХЪ. Сборъ съ 1 десятины всѣхъ хлѣбовъ (графы 5, 7, 9, 11, 13, 15, 17, 19, 21, 25) коноплянаго семени и сѣна (22, 23, 26, 27, 28) за всѣ года показанъ въ ПУДАХЪ. Валовой сборъ съ надѣльныхъ и (графы 29—47) до 1895 г. показаны въ ЧЕТВЕРТАХЪ, а съ 1895—въ ПУДАХЪ.

## Уфимская губернія.

		Ц Ъ Н Ы						Н А Х Л										
		А) Средія по дѣйствит. заготовкамъ Интендантства.			Б) Осеннія цѣны по Д-ту Землед.					В) Мѣсячныя цѣны по сообщеніямъ Податнымъ								
		За четверть въ руб.			За пудъ въ коп.			За пудъ въ коп.										
Г о д ы.	Ржаная мука.		Овесъ.	Оѣно.	Солома.	Мясо.	Рожь.	Овесъ.	Г о д ы.	Январь.	Февраль.	М а р т ь.	Апрѣль.	М а и.	І ю н ь.	І ю л ь.	Августъ.	Сентябрь.
	48	49																
1865																		
66																		
67	2,68	4,31	1,65	8	4													
68	4,09	4,3	1,70	8	3				1889	49			51	53			54	50
69	3,58	4,92	2,48	12	3				1890	45	50	48	47	42	45	49	46	49
1870	4,18	5,79	2,78	9	4				91	62	61	63	67	67	81	102	96	105
71	3,39	4,50	1,75	9	4				92	133	124	124	135	123	119	120	99	65
72	4,26	6,46	2,46	19	5				93	64	59	59	58	53	53	54	35	34
73	5,90	7,83	3,68	29	10				94	30	33	32	62	30	28	29	28	23
74									95	20	22	21	24	26	29	28	27	21
75	3,22	6,42	2,25	12	4,5	239			96	22	23	24	24	24	23	21	21	19
76	2,74	6,20	2,02	9	3	253			97	24	23	23	24	26	28	32	34	39
77	3,47	6,01	2,12	12	3	250			98	40	41	42	43	52	55	57	64	65
78	4,36	7,21	2,40	15	4	227												
79	4,41	8,02	2,44	15,5	3,5	228												
1880	6,43	10,46	2,90	22	4	271												
81	6,23	12,54	2,74	20	3	285	65	35										
82	5,36	8,20	2,23	24	6	278	55	35										
83	5,47	9,01	2,47	24	6	273	75	35										
84	5,73	10,38	2,69	25	6,5	264	39	30										
85	3,83	9,20	2,12	19,5	3	265	45	35										
86	3,49	11,12	2,43	20	3,5	273	30	25										
87	3,70	10,09	2,22	14	3	257	40	28	1889	61			61	59	60	60	54	48
88	4,59		3,19				46	58	1890	44	48	47	47	45	45	51	55	49
89	4,86		3,36				43	41	91	55	58	58	60	62	67	73	75	77
1890	4,67		2,64				48	47	92	94	89	91	97	100	78	85	89	53
91	8,55		3,90				122	85	93	51	49	47	49	48	48	50	34	31
92	9,73		4,24				66	48	94	29	30	31	31	33	30	31	29	22
93	4,68		2,26				30	25	95	20	20	21	23	25	27	26	25	22
94	2,97		1,49				20	15	96	24	26	26	27	28	27	27	25	22
95	2,52		1,27				18	18	97	30	30	31	32	44	35	40	40	46
96	2,43		1,43				20	25	98	45	48	49	48	52	53	55	58	58
97	3,24		2,15				40	44										
98	5,49		3,03				69	63										

**Цѣна на рожь за пудъ въ**

**Цѣна на овесъ за**

Уфимская губернія.

Б и Ф У Р А Ж Ъ.															
Годъ.		Г) Цѣны на хлѣбъ въ портовыхъ городахъ Россіи и заграничій.										Д) Количество и цѣнность всѣхъ хлѣбовъ, вывезенныхъ изъ Россіи (до 1885 г. по европейской границѣ безъ Черноморско-Кавказской и Финляндіи, съ 1885 г.—по всѣмъ границамъ).			Цѣна металлическаго рубля въ кредитныхъ копѣйкахъ.
Декабрь.	В а г о д ѣ.	Одесса.		Рига.	Англія.		Бельгія.		Германія (Кенигсб.)		Количество тысячъ пуд.	Цѣнность тысячъ руб.	Цѣна 1 п. всяк. хлѣба въ коп.		
		Пшеница.	Рожь.	Рожь.	Пшеница.	Овесъ.	Пшеница.	Рожь.	Пшеница.	Рожь.					
67	68	Въ кредитн. копѣйкахъ за пудъ.			Въ металлическихъ копѣйкахъ за пудъ.						78	79	80	81	
		69	70	71	72	73	74	75	76	77					
Копѣйкахъ.		1865	79	51	74	99	79	94	64	78	56				121,95
		66	106	58	77	118	89	113	75	90	62	109474	73571	67,2	131,54
		67	116	86	93	153	95	149	103	127	86	138487	93978	67,8	118,3
7	47	49	68	120	88	128	151	102	143	105	129	109669	73632	67,1	118,8
0	53	48	69	96	76	100	114	95	96	73	96	94581	86876	91,8	125,9
7	135	90	1870	95	67	84	111	83	119	85	95	186772	162990	87,3	129,4
4	63	103	71	107	67	76	135	92	147	105	114	206353	182937	88,6	119,9
2	32	47	72	106	65	78	135	84	135	82	120	148661	134574	90,5	117,8
1	22	28	73	126	74	91	139	93	144	93	125	183220	164414	89,2	119,06
1	20	23	74	107	73	74	132	105	133	100	115	232089	212267	91,4	114,95
9	23	22	75	103	65	77	107	105	106	81	92	195895	180468	92,1	116,1
0	40	31	76	110	81	86	110	96	113	82	102	221228	203444	91,9	123,6
9	71	56	77	101	72	97	135	95	132	92	112	260433	264014	101,4	148,0
			78	115	81	91	110	88	116	80	100	371239	366490	98,7	156,95
			79	148	72		104	79	110	79	97	347519	363236	104,5	158,5
			1880	145	120		105	84	115	90	104	198337	228369	115,1	153,0
			81	145	118		108	79	115	93	105	201812	241495	119,7	152,1
			82	134	94	98	107	80	110	74	99	293084	321042	109,5	158,7
			83	129	90	101	99	78	99	70	92	335985	349845	104,1	161,8
			84	106	85	98	85	74	89	68	83	308438	310381	100,6	158,3
			85	99	73	85	78	75	80	64	79	344077	292433	85,0	157,7
			86	111	70	79	74	69	76	58	77	278547	233350	83,8	164,2
1	42	52	87	109	67	71	77	59	77	54	80	393007	322654	82,1	178,6
1	52	48	88	104	60	63	76	61	79	56	84	548232	442469	80,7	172,6
7	96	71	89	89	63	74	71	65	75	54	89	466692	376343	80,6	151,6
9	47	77	1890	89	68	75	75	68	80	60	94	418503	339745	81,2	138,4
8	31	41	91	106	98	109	88	73	93	78	112	391411	354341	90,5	148,4
2	18	27	92	90	79	109	72	73	78	67	93	196422	164159	83,6	158,55
2	22	23	93	77	66	82	62	68	63	52	72	404039	295963	73,2	153,2
5	29	26	94	58	48	60	54	63	55	44	64	639511	381386	59,6	149,15
6	45	39	95	66	51	57	55	53	57	44	71	574711	335898	58,4	148,4
83	67	55	96	79	52	56	62	54	63	45	75	506844	322455	63,6	149,5
			97	96	57	64	72	62	73	46	85	489092	353876	72,3	149,8
			98	104	69	79	81	68			92	426145	546329	81,2	150

**Уфимская губернія.**

Г о д ы.	П Р О М Ы Ш Л Е Н Н									
	А) В И Н О К У Р Е Н И Е.					Б) В И Н О Т				
	Число дѣйствовавшихъ заводовъ.			Выкурено ведеръ безводнаго спирта.	Всего перекурено.		Всего мѣсть раздробительной продажи питей.	Питейныя дома, а съ 1886 винныя лавки.		
	Винокуренныхъ.	Пиво и медоваренныхъ.	Водочныхъ.		Хлѣбныхъ продуктовъ.	Картофельныхъ.		Всего въ губерніи.	Въ уѣздахъ.	Въ городахъ.
				П у д о в ь.						
82	83	84	85	86	87	88	89	90	91	
1865	22	10	13	150489	(719749)		1848	(3581)	(2884)	(1865)
66	22	7	9	221006	(631037)		1961	(3037)	(2213)	(1866)
67	22	4	15	291830	(1143538)		2225	(3251)	(2361)	(1867)
68	24	3	15	257258	(1440891)		2158	(3481)	(2479)	(1868)
69	23	5	27	306143	(1591585)		1585	(3126)	(2226)	(1869)
1870	27	5	36	289484	(1456695)		1687	(3245)	(2306)	(1870)
71	26	4	38	359221	(1473271)		1728	(2961)	(2077)	(1871)
72	22	(14)	(83)	(761910)	(1885891)		(3779)	(2989)	(2118)	(1872)
73	21	(16)	(80)	(491297)	(1256924)		(3776)	(3007)	(2126)	(1873)
74	16	(18)	(64)	(274771)	(676964)	(400)	(2562)	(2061)	(1475)	(1874)
75	14	(19)	(57)	(443022)	(1097000)		(2543)	(1964)	(1358)	(1875)
76	16	(22)	(58)	(432067)	(1085695)		(2490)	(1872)	(1290)	(1876)
77	14	(31)	(53)	(478105)	(1195941)		(2483)	(1879)	(1310)	(1877)
78	13	(20)	(55)	(390643)	(994990)		(2587)	(1892)	(1328)	(1878)
79	14	(27)	(52)	(563125)	(1409400)		(2673)	(1989)	(1383)	(1879)
1880	14	(21)	(19)	(501707)	(1262648)		(2614)	(1858)	(1365)	(1880)
81	14	(25)	(15)	315710	579635		1125			(1881)
82	14			226039	765919	3597	1108	782		(1882)
83	11		5	198831	500354	6638	1137	838	759	(1883)
84	11	8	2	188747	480495	11388	1072	797	716	(1884)
85	11	11	6	207437	504623	41580	1024	759	671	(1885)
86	11	10	3	229805	557035	3168	1456	901	891	(1886)
87	10	11		179865	447528	5264	1545	916	914	(1887)
88	11	10	3	187300	453006		1440	848	843	(1888)
89	10	9	1	204310	488923	12640	1547	1019	1015	(1889)
1890	9	8	2	196221	473288	12448	1348	818	815	(1890)
91	8	8	2	194082	464538	54135	1350	864	864	(1891)
92	10	8	1	178158	360866	244352	1393	925	923	(1892)
93	10	8	2	237433	424806	507098	1306	825	824	(1893)
94	11	8	2	262427	500987	423614	1137	709	703	(1894)
95	12	7	6	252340	505925	382444	838	528	482	(1895)
96	13	7	6	222528	441752	289042	766			(1896)
97	13	7	4	283813	606893	318222		571		(1897)
98	13	7	1	295411	654667	275852				(1898)
99	13			243575						(1899)



Уфимская губернія.

Т Ъ А К Ц И З Н А Я.										
В Л Я.			В) Потреб- леніе безводнаго спирта на 1 душу на- личн. на- селенія въ соткахъ ведра.	Г) Поступило питей- ныхъ доходовъ всего.	Д) ТАБАКОТОРГОВЛЯ.					Г о д ы.
акти- овъ.	Ренскихъ погребовъ въ губерніи.	Постоя- ныхъ дво- ровъ въ губерніи.			Число складовъ для продажи русскаго табаку.	Лавочекъ для прода- жи русскаго и иностран- наго таба- ку.	Мѣсть раскуроч- ной продажи.	Всего табачныхъ доходовъ (въ руб.).		
02	93	94	95	96	97	98	99	100		
(94)	(145)	(47)	8,3	(1834943)					1865	
(108)	(86)	(49)	13,8	(1783696)	14	26	1299	6747	66	
(105)	(89)	(78)	15,9	(2203541)	6	268	1507	9801	67	
(114)	(94)	(108)	14,6	(2338082)	5	342	1440	7598	68	
(130)	(85)	(28)	16,4	(2418589)	4	276	1261	7895	69	
(159)	(121)	(17)	14,6	(2698870)	4	400	1411	7103	1870	
(156)	(107)	(17)	17,9	(2963338)	5	448	1625	8390	71	
(155)	(102)	(19)		(3049076)	11	498	1547	10974	72	
(177)	(113)	(17)		(2851844)	21	528	1574	7536	73	
(183)	(132)	(14)		(2774299)	7	507	1100	8010	74	
(181)	(123)	(11)		(3026444)	6	565	1013	8450	75	
(156)	(126)	(10)		(3171203)	7	685	905	7611	76	
(180)	(183)	(12)		(3255280)	5	678	921	15359	77	
(185)	(203)	(9)		(3702912)	2	614	1221	18194	78	
(176)	(226)	(9)		(4028568)	2	754	1272	19541	79	
(158)	(310)	(15)		(3777090)	3	702	1351	19583	1880	
85	140	(18)		(1787071)	2	681	854	12566	81	
87	142		12	2041309				19755	82	
70	149	7	11	1857225	2	764	1006	12244	83	
52	133	8	10	1669067	3	1002	959	12142	84	
44	142	8	12	1872857	3	1083	881	13509	85	
64	325	8	12	2112318	2	1296	1448	19237	86	
166	261	65	9	1837960	2	1163	1525	18211	87	
157	228	46	10	1870179	1	1357	1417	17765	88	
143	200	41	10	1961286	1	1494	1488	19744	89	
178	186	28	11	1942097	1	1591	1296	18852	1890	
101	183	25	10	1734327	1	1330	1232	19803	91	
94	169	19	10,5	1053490	1	1795	1360	20383	92	
101	172	18	10,7	2233089		2116	1279	28377	93	
109	167	14	10,0	2055098		2009	1111	21499	94	
55	23	1	7,6	1970636		1685	605	21490	95	
			8,5	2012430		2386	363	24150	96	
			9,1	2099813				25969	97	
				2056586				30155	98	
									99	

СВѣдѣніе выдано по запросу  
 Уфимскаго губернскаго правленія  
 № 150991

КОМУНИСТИЧЕСКАЯ  
 21499  
 21490  
 24150  
 25969  
 30155



Уфимская губернія.

С Т Ъ Г О Р Н А Я.

Ъ д и ( в ъ п у д а х ъ ).

Верхоторскій ерлитамакского у., основ. въ 1759 г. Твердышевымъ и Мясниковымъ.					Благовѣщенскій Уфимскаго у., основ. въ 1756 г. Мясниковымъ.					Архангельскій Стерлитамакского у., основ. въ 1753 г. Твердышевымъ и Мясниковымъ.					Г о д ы.
112	Проплавлено рудъ.	Выплавлено штыковой мѣди.	Рабочихъ.		Добыто мѣд- ныхъ рудъ.	Проплавлено рудъ.	Выплавлено штыковой мѣди.	Рабочихъ.		Добыто мѣд- ныхъ рудъ.	Проплавлено рудъ.	Выплавлено штыковой мѣди.	Рабочихъ.		
			Горно- водскихъ.	Вспомога- тельныхъ.				Горно- водскихъ.	Вспомога- тельныхъ.				Горно- водскихъ.	Вспомога- тельныхъ.	
	201550	6297	450	250		71475	2807 <sup>1/2</sup>				144475	5016	450	109	1865
	4275	209 <sup>1/2</sup>	113			49775	3695				190450	6346 <sup>3/4</sup>			66
	Не дѣйствоваль.					39275	2155	4	32		110935	4994	480		67
	Не дѣйствоваль.					8200	423	4	32		107725	3802	480		68
0000	Не дѣйствоваль.					44800	26200	1845 <sup>1/2</sup>	70		26700	18450	673 <sup>1/2</sup>		69
0000	Не дѣйствоваль.					39000	57700	4015 <sup>3/4</sup>			56550	128675	4368 <sup>1/2</sup>		1870
0000	147000	4883			31500	Не дѣйствов.				100600	167075	5683		71	
0000	91698	3681 <sup>1/2</sup>			85000					120000	167075	5683		72	
е д ѣ й с т в о в а л ъ .															
850	208250	7564 <sup>1/4</sup>			80500					122000	131350	5921 <sup>1/2</sup>		73	
															74
0000	373475	1264 <sup>1/2</sup>			55000	5250				153000	161425	56723 <sup>3/4</sup>		75	
0000	217125	6738			25000	113725	4353 <sup>3/4</sup>			98000	66525	3003 <sup>1/4</sup>		76	
0000	234675	10064 <sup>1/2</sup>			17000	34300	3137			67442	99765	4113 <sup>1/2</sup>		77	
0000	256125	9390 <sup>1/4</sup>			25630	61830	3598			74485	91750	3906		78	
0000	148850	5116	500	200	53838	80950	5116	650	250	82500	155350	5559	73	67	
0000	219400	7385	104	546	46494	130500	6350	80	57	98550	123775	5394	140	130	
0810	215300	7935	104	546	18070	21300	1172	108	20	102035	126550	4844	90	180	
1294	213500	7816	104	546	41263	73850	2728	125	12	76193	43075	1816	45	90	
1140	239125	8252	104	546	35250	38450	1467	135	12	69582	70787	3228	75	20	
118*)	333450	12409	104	546			1911	9	11	153120	79321	3890	208	71	
1877	333228	14113	382	877	42800	6570	2480	69		150575	33560	1435	155	70	
	423975	15217	104	896											
1443	538175	18524	104	3096	70600	81566	2165	136	13	34215					
1448	477200	13718	104	2816	132000	90850	2208	114	13		6490	127			
1288	422904	14772	104	2946	20800	97328	1210	72	14						
1485	381652	14503	71	3308	28000		538	57	56						
1198	413020	12459	110	2850	9200	21409	831	51	28						
1679	702761	18928	286	2984		5985	275	23	9						
2740	480363	18373	226	3285		18235	697	23	9						
3104	755582	25992	108	3052		19426	920	126	21						
Всѣхъ Воскр.															98

**Уфимская губернія.**

П Р О М Ы Ш Л Е Н																	
Б) Производство чугуна, ж																	
I. К А З Е Н Н И																	
Златоустовскій и фабрика Михайловская основ. въ 1754 г. дворняномъ Мосоловымъ; оружейная фабрика основ. въ 1815 г.											С а т к Златоустовскаго уѣзда, ос						
Г о д ы.	Добыто рудъ.	Доменъ.	Крячныхъ горнъ.	Печей.		Рабоч. на за- водѣ и руди.		Выплавлено чугуна.		Выдѣлано всего готоваго жельза.	Получено стали.	Добыто рудъ.	Доменъ.	Печей.		Рабочихъ	
				Пудлинг.	Сварочн.	Горноза- водскихъ.	Вспомога- тельныхъ.	Штыко- ваго.	Припасовъ					Пудлинг.	Сварочн.	Горноза- водскихъ.	Вспомога-
	127	128	129	130	131	132	133	134	135	136	137	138	139	140	141	142	143
1869	201735	1						15710	5090	18924	9279	359586	1				
1870	259613	1						103437	19567	10226		401027	1				
71	259865	1						109798	6655	11423		400000	1				
72	338135							153561	3573	19293	646	862550	1				
73											9890						
74																	
75	691937	1						254234	23070	13632	21637	1000000	1				
76																	
77																	
78	274351	1			2			151451	20029	17695	22317	546278	1				
79	665564	1			2			103327	25080	18259	10968	1084443	2				
1880	193326	1	8	2				68562	3650	20378	14874	805709	2				
81	285270	1	8	2	7			308118	40211	24564	23645	971197	2				
82	379470	1	3	2	7	941	600	121857	14861	24034	9711	1745000	2	Не дѣйствовали.		246	5
83	522268	1	3	2	7	1336	586	292130	32988	16927	24553	1098840	2	Не дѣйствовали.		600	5
84	327163	1	3	2	7	1419	757	262472	19103	47201	58608	1087000	2	2	3	447	3
85	584380	1	3	2	7	1139	699	229351	22193	49029	73258	1241541	2	2	3	394	3
86	766542	1	3	2	7	1070	642	355032	39576	63293	56694	1723024	2	2	3	247	4
87	582659	1	8	2	7	1573	310	265227	30412	108927	51432	1282904	2	5		2609	7
88	755742	1	8	2	7	1559	432	340160	51250	111980	40568	1176154	2	4	1	1799	8
89		1	8	2	7	1434	445	281387	43055	99136	30345	?	2	4	1	808	1
1890	440119	1	8	5	9	1424	429	241996	34160	202013	42363	936542	2	4	1	838	7
91	748928	1	8	5	11	1496	452	341435	24239	277691	61270	1363908	2	4	1	775	5
92	545928	1	5	6	1	1347	1523	279656	47563	240087	86578	1228416	2	4	1	744	14
93	406834	1	5	6	11	1672	1942	143874	35165	184996	90409	1749623	2	6	1	826	20
94	502334	1		6	9	1951	1280	353375	23369	193350	86210	2226630	2	5	1	882	11
95	240555	1		6	14	1747	1708	206737	7399	89800	275453	2593234	2	5	1	507	13
96	195212	1		6	14	1833	2318	402466	29758	26644	374523	2116506	2	5	1	469	11
97	278311	1		6	14	2194	2063	501789	19485	91403	451053	2522687	2	5	1	538	12
98								596536		233076	278097						
99								626288		363917	325008						

**Уфимская губернія.**

<b>С Т Ъ Г О Р Н А Я.</b>												Г о д ы.
<b>ѣ за и стали (въ пудахъ).</b>												
<b>З А В О Д Ы.</b>												
1-й заводъ Фомъ Строгановымъ въ 1758 г.				Кусинскій заводъ Златоустовскаго уѣзда, основ. въ 1788 г. Лугининымъ.								
Выплавлено чугуна.		Выдѣлано всего готоваго желѣза.	Получено стали.	Добыто рудъ.	Доменг.	Кричныхъ горнъ.	Рабочихъ.		Выплавлено чугуна.		Выдѣлано всего готоваго желѣза.	
Штыко- ваго.	Припасовъ						Горноа- водскихъ	Вспомога- тельныхъ.	Штыко- ваго.	Припасовъ		
144	145	146	147	148	149	150	151	152	153	154	155	
324125	2604		11178	450000	1				111661	50743	34647	1869
103437	19567		18870	365750	1				132953	57529	30916	1870
305959	5763		44778	350000	1				151259	21218	13567	71
215940	3115		65230	294200	1				116270	51114	33564	72
			76995									73
174396	4390		6595	488272	1				76016	48665	36191	74
												75
												76
												77
461142	14188		36510	464878	1	6			168001	42969	27541	78
435496	13423		Недѣй- ствов.	192930	1	8			153518	55259	32357	79
115762	10125		9148	396693	1	6			145206	57281	37496	1880
396607	14711		Недѣй- ствов.	444000	1	6			745683	16115	40470	81
513619	9627			525000	1	6	255	446	142478	39308	36916	82
441892	14661			217185	1	7	198	525	181833	17410	47160	83
533428	11432		7307	674070	1	7	163	73			74779	84
376517	12758		7467	632899	1	7	417	672	264399	34279	76978	85
716933	9633		4435	919311	1	7	372	594	153586	33396	30121	86
302542	15612		12592	455610	1	7	449	666	243897	32409	26603	87
338610	26070		4119	519180	1	7	520	939	168832	41476	34806	88
446907	11228	960	5240	?	1	7	439	822	210381	26769	20750	89
376039	8698		10701	401295	1	7	1332	288	236548	28118	57863	1890
440545	3298	5961	4838	428535	1	7	636	679	171156	31810	36273	91
304131	11688	206181	7898	385845	1	7	528	664	204423	38356	77688	92
331525	48039	173145	3912	487680	1	7	618	722	205854	35060	68587	93
198556	10742	114119	109087	463565	1	7	634	523	298242	30400	62923	94
339887	12396	90701	155970	316740	1	7	694	712	209447	24076	32693	95
362201	8043		86456	727155	1	7	642	746	259850	32295	36578	96
363886	5242		91603	711435	1	7	707	888	220427	28541	41487	97
1504140		198901	75382						393532			98
901139			88457						476965			99



**Уфимская губернія.**

<b>С Т Ъ Г О Р Н А Я.</b>													
<b>ѣза и стали (въ пудахъ).</b>													
<b>Ы Е ЗАВОДЫ.</b>													
Мѣсяцъ.		Николаевскій заводъ Уфимскаго уѣзда, основ. въ 1866 г. Балашевымъ.				Миньярскій заводъ Уфимскаго уѣзда, основ. въ 1784 г. Твердышев- вымъ и Мясниковымъ.							
		Рабочихъ.		Выплавлено чугуна.		Крѣпкихъ горнѣ.	Печей.			Выдѣлано всего готоваго жельѣза.	Рабочихъ.		
Горноза- водскихъ.	Вспомог- тельныхъ.	Штыко- ваго.	Припасовъ	Пудлин- говыхъ.	Свароч- ныхъ.		Калиль- ныхъ.	Горноза- водскихъ.	Вспомог- тельныхъ.		Г о д ы .		
171	172	173	174	175	176	177	178	179	180	181	182	183	
39085	423												1865
33388	1468												66
74305	1237	На заводѣ одна домна.										67	
50152	3227												68
52622	4707			111363	58					138608			69
58220	4191			95832	36284					154004			1870
40303	3808	200		69318	49420					160261	900		71
65506	4661			121080	35690					111605			72
60231	3946			111514						160574			73
													74
87659	11284			171878						173741			75
													76
													77
56601	15442			303013	2120	5	5	7		179900			78
59731	10853			181021	1295	5	5	7		175999			79
79637	7592			991922	79920	5	5	7		194586			1880
46373	5883			Не дѣйствовала.		5	5	6		179602			81
48639	8073		399	Не дѣйствовала.		1	8	6		174882	377	320	82
57328	14032			Не дѣйствовала.		1	9	6		215727	399	332	83
55308	16187	282	429	367556	14628	1	9	6		217512	379	284	84
48096	12790	283	305	174085	2500		9	6	2	263817	459	356	85
41722	13489	425	283	321370	8032		9	5	2	275164	525	378	86
60617	12162	52	619	292422	5072		9	5	3	299428	450	345	87
54202	13594	52	575	170179	4527		10	6	3	304839	470	350	88
46406	2995	55	670	201500	3193		10	6	3	286769	492	313	89
50582	6108	52	608	320712	9093		10	6	3	307414	512	292	1890
49903	8918	60	660	368865	4018		9	6	3	344757	662	332	91
30902	9778	72	532	357108	2390		10	6	3	357857	652	333	92
	22763	58	516	257146	2889		10	6	2	313907	660	420	93
	75223	48	678	369013	2753		10	6	4	469748	631	426	94
	114830	64	724	440309	4581		10	5	4	319993	583	417	95
	221983	77	707	282847	5621		9	6	4	458466	583	417	96
	247634	62	666	474759	4561		8	7	4	368223	583	964	97
	449441			531869						383880			98
	671073			531811						600906			99

**Уфимская губернія.**

П Р О М Ы Ш Л Е Н																	
Б) Производство чугуна, ж																	
II. Ч А С Т Н																	
Ю р ю з а н ь - И в а н о в с к і й з а в о д ь Златоустовскаго уѣзда, основ. въ 1761 г. Твердышевымъ и Мясниковымъ.																	
Г о д ы.	Добыто рудъ.		Доменъ.	Крчунныхъ горнхъ.		Печей.		Рабоч. на за- водѣ и рудн.		Выплавлено чугуна.		Выдѣлано всего готоваго жгѣза.	Получено стали.	Добыто рудъ.			
	184	185		186	187	188	Горноза- водскихъ.	Вспомог- ательныхъ.	Штыко- ваго.	Припасовъ	189			190	191	192	193
1865		3	18	6	4					106091	11306	121082	3694				
66		3	18	6	4					62244	1493	32023	9847				
67		3	18	6	4					43926	3404	5422	3862				
68		3	18	6	4					62224	4332	46548	5534	416535		3	
69	220000	3	18	6	4					100881	12026	64841	5638	839000		3	
1870	518360	3	18	6	4					211788	27199	114007	7497	1026490		3	
71	523000	3	18	6	4	600	450			253207	38749	140440	11251				
72	715405	3	18	6	4					306054	38674	207924	19538	1008480		3	
73		3	18	6	4							196004	5551				
74		3															
75	820626	3								471141	64965	251095	16564	825500		3	
78	850814	3	4	10	8					422573	75283	241594	15861	766107		3	
79	875000	3	4	12	8					492009	86406	278155	9316	1052104		3	
1880	977354	3	3	13	10					322663	93597	320785	5094	915742		3	
81	798796	3	3	13	10					311497	67623	376920	5587	569276		3	
82	597206	3	3	13	10	658	2010			193629	47897	289467	3358	1155847		3	
83	805100	3	4	13	10	700	2000			418979	59051	264876	14442	860225		3	
84	815523	3	4	13	10	782	1975			463842	65221	358896	16022	977551		3	
85	1155065	3	2	10	10	781	2060			482026	86230	263011	14143	1284713		3	
86	1036879	3	2	10	10	1035	1951			458541	57008	247886		1327784		4	
87	1056559	2	2	12	10	773	2383			565556	88330	375654	11500	1447749		4	
88	837924	3	2	11	13	778	2360			569874	83312	358671	17439	605502		4	
89		3	2	11	13	529	2267			676339	81182	330884	13522			4	
1890	1482820	3	2	11	13	865	2645			685379	59533	299691	4600	1003263		4	
91	1083555	3	2	11	13	990	2665			626841	56537	334378	6165	2150445		4	
92	1466104	3	1	10	12	1069	2663			606208	61914	344321	8540	1882499		4	
93		3	1	9	12	969	2282			647762	47351	308443		3408733		4	
94		3	1	9	11	1156	2408			625671	52045	386937		2675898		4	
95		3		7	11	1231	2354			320688	43230	219847		2247425		4	
96		4		7	11	1576	484			592894	57286	397131		1626066		4	
97		3		7	11	1546	2329			439407	57835	284612	14290	2630843		4	
98										813553		316506	181427				
99										984029		280327	139030				



**Уфимская губернія.**

**С Т Ъ Г О Р Н А Я.**

**Железа и стали (въ пудахъ).**

**З А В О Д Ы.**

**Савь-Ивановскій заводъ**  
основ. въ 1755 г. Твердышевымъ и Мясниковымъ.

**Усть-Катавскій заводъ**  
Уфимскаго уѣзда, основ. въ 1759 г.  
Твердышевымъ и Мясниковымъ.

Годы.	Рабоч. на заводѣ и рудн.			Выплавлено чугуна.		Выдѣлано всего готоваго желѣза.	Получено стали.	Усть-Катавскій заводъ					Годы.	
	Горнозаводскихъ.	Вспомогательныхъ.	Всего.	Штыкового.	Припасовъ.			Крѣпкихъ горн.	Печей.		Рабочихъ.			Выдѣлано всего готоваго желѣза.
199	200	201	202	203	204	205	206	207	208	209	210	211	212	
			331147	73681	300310	28691								1865
			347147	73999	385102	21888								66
			363987	72531	308456	19751								67
			502759	92413	307458	17856						113846		68
			370610	81952	221529	14875						121364	5547	69
			397615	82596	215166	15010						108017	4267	1870
			427530	83163	273977	11986							4239	71
			533206	93743	277672	10670						140735	4735	72
			503390	87383	335941	12978						154134	4045	73
														74
			420791	78601	340743	8670						204508	7976	75
8			427034	62564	193343	недѣйст.	6	4	3			166410	6665	78
7			568460	17496	20169	633292	9	4	3			130867	7981	79
8			686141	7053	198814	791931	5	6	3			150658	8609	1880
10			594587	9860		737968	5	6	3			114379	7938	81
10	1441	1281	458942	7664		602978	5	6	3	542	518	114021	10828	82
	1450	1292	461213	14620		478774	5	6	3	553	536	137854	9690	83
	1551	1405	640858	3526		977306	5	6	3	563	541	128995	16998	84
3	1508	1418	527782	5437		858828	5	6	3	593	613	133064	14278	85
	1457	1585	804454	11109		836192	5	6	3	610	786	125982	7763	86
6	859	2162	931648	10587		792057	7	6	3	312	1138	141798	13600	87
6	1139	2050	985918	10133	21720	821584	9	6	3	390	1260	141968	15450	88
6	1139	2050	806959	6146	97960	793318	9	6	3	390	1260	134500	15000	89
6	1182	2078	995844	4033	18246	942429	9	6	3	396	1104	139623	8050	1890
6	1207	2069	1133194	2029	41507	1172023	9	6	3	417	1133	156938	10541	91
3	1205	2000	1114499	29540	22134	1176921	9	6	3	325	1100	173114	16596	92
3	1125	2080	1114142	13661	51543	1478236	6	5	3	385	1160	123488	9238	93
2	1177	2120	941532	16439	19972	1338765	6	5	4	380	1120	143535	3242	94
2	1093	2000	955670	21535		1443755	6	5	2	414	1160	91620	2287	95
2	1100	2000	887893	31648		1325353	6	5	2	389	1160	147019	15785	96
2	1121	2000	902127	31415		1273839	6	5	2	349	1450	99426	21947	97
			1080811			1377673						134816	22070	98
			1007667			1280086						132912	5255	99

## Уфимская губернія.

П Р О М Ы Ш Л Е Н											
В) Сравнительная таблица по России, Уралу и Уфимской губернии по производству чугуна и стали											
Г о д ы.	Выплавлено штыковой мѣди пуд.			Выплавлено чугуна тыс. пуд.					Выдѣлано гото...		
	Всего въ Россіи.	На Уралѣ.	Въ Уфимской губ.	Всего въ Россіи.	На казенныхъ заводахъ.		На частныхъ заводахъ.		Всего въ Россіи.	На казенныхъ заводахъ.	
					Россіи.	Уфимской губ.	Урала.	Уфимской губ.		Россіи.	Уфимской губ.
213	214	215	216	217	218	219	220	221	222	223	
1865	271783	219327	34704	18728,5	2989,3	588,0	11121,2	849,8	13788392	644956	13800
66	284060	252760	24311	20165,8	26569	330,9	11502,8	667,2	13736964	819651	1497
67	257317	204313	18459	19710,4	28532	567,0	10901,6	720,0	13572064	888354	1309
68	268078	211388	11478	19779,7	2730,0	466,3	12137,6	925,7	11665669	932082	1123
69	259831	190237	10966	20235,9	1892,0	5099	12041,3	869,0	14446411	827963	533
1870	308440	204831	22475	21949	2618,3	415,5	12797,2	1045,7	15217908	945,8	411
71	259989	180483	25206	21933	2270,3	600,7	12916,8	1182,4	14957037	724914	249
72	227276	145414	21521	24375	2396,3	543,6	14893,5	1345,1	16368576	723326	528
73	223283	120131		23664	2606,7		13378,6		15585000	768666	
74	199526	102759		231228	2495,2		12859		18269300	759397	
75	222769	164484	36507	26058,4	2785,8	580,8	15390,4	1443,6	18547700	873157	498
76	236453	114193		26956,8	2941,6		16100,2		17869300	918700	
77	213929	82855		24403,3	2381,2		14165,3		16263500	970683	
78	214865	108442	32688	25475,5	2278,9	857,3	15227,9	1693,1	16698000	587103	452
79	190687	78496	35612	26412,8	2732,0	786,1	16386,6	1791,3	17101000	666812	505
1880	195516	101632	43550	27375,4	2535,4	399,6	16531,0	1761,4	17830500	609626	490
81	211465	126083	36824	28661,7	3655,4	1421,4	15936,8	1339,4	17839200	772581	650
82	219280	128934	42379	28237,0	3238,5	851870	15661,3	1146,5	18151,8	512674	609
83	265939	165762	31184	29406,9	3497,4	1180,9	16623,4	1393,3	19707300	765093	640
84	379687	221985	37202	31105,6	3379,4	1072,1	17879,9	1912,1	22114200	934743	1219
85	288258	146701	29359	32205,5	3658791	1439,5	18366,4	1601,7	22117300	988856	1260
86	279056	149742	20948	32484,4	3451,3	1308,2	17807,0	2056,2	22161300	872359	934
87	304607	163045	22981	37389,3	3395,8	1390,1	20362,8	2415,9	22551900	1123896	1355
88	281015	156777	21410	40715,6	3789,3	1566,4	20648,9	2321,7	22255332	1006492	1467
89	292976	157949		45180,3	3554,4	1019,7	21537,7	2052,6	26116379	1282475	1208
1890	349520	173307	24593	56560,00	4160,6	1425,6	24012,5	2411,1	26445545	1187718	2598
91	333069	174403	23216	61339,7	4200,2	1512,5	26204,1	2759,9	27351715	1508654	3199
92	324491	183713	25465	65431,8	4042,8	1385,8	27098,4	2753,3	30367146	1760766	5239
93	333508	174917	27448	70140,6	4093,6	1499,5	27324,8	2424,6	30461700	1903236	4267
94	330213	145805	25880	81347,1	4917,9	1914,7	28749,5	2580,7	30682500	2413333	3703
95	357379	151511	32931	88665,3	4483,5	1499,9	29074,1	2281,0	26885635	1514808	1233
96	356019	167574	19070	89950,7	4372,2	1694,6	31866,3	3780,2	30405666	1290740	632
97	423690	220783	26912	114781,9	5392,3	2339,4	35788,4	2977,8	31268090	1457714	1328
98		177200		135635,5	5390,0	2494,2	38567,6	3716,4	30457383	1296933	2330
99		260000		163155,8	5299,3	2004,4	39958,1	3768,6	34553916	1479097	3639

Уфимская губернія.

С Т Ъ Г О Р Н А Я.											
5. О выплавкѣ мѣди, чугуна и при-							Г) Цѣны на чугунъ, желѣзо и сталь въ Россіи и загранич.				Г о д ы.
за пуд.		Получено стали пуд.					Среднія цѣны на Уральское желѣзо въ Нижегород. ярмаркѣ.				
изъ частныхъ заводовъ.		Всего въ Россіи.	На казенныхъ заводахъ.		На частныхъ заводахъ.		С ор т о в о е.			Листовое-Кровельное глянцевое № 1.	
Урала.	Уфимской губ.		Россіи.	Уфимской губ.	Урала.	Уфимской губ.	Узкокопосное.	Шинное.	Круглое.		
24	225	226	227	228	229	230	231	232	233	234	
86784	564663	236200	110700	49922	66900	32808					1865
84908	359405	240000	101100	23377	86100	33204					66
80040	479976	233200	130000	36546	80900	23850					67
76760	492026	447200	104500	25525	64800	26617					68
35109	591446	440000	93100	20457	79200	30267					69
82777	662761	536100	113600	18700	74800	30961					1870
56880	726421	442300	112100	44778	70900	31284					71
87606	806978	511700	158200	65876	93800	39604					72
93631		546000	180900		63300						73
84.1		526800	176400		63400						74
03.9	4037746	789300	236900	87542	104100	44494					75
37.0		1095300	112700		278500		1,49	1,50	1,62	2,88	76
02.9		1702900	210800		929200		1,31	1,31	1,42	2,67	77
14599	837833	3921300	126600	58827	1074800	37963	1,37	1,38	1,52	2,76	78
49089	664920	12820800	157300	11968	1796800	691442	1,54	1,61	1,72	2,81	79
49075	765280	18761100	310500	24022	2024900	813226	1,66	1,65	1,75	2,92	1880
74322	717274	17907400	763900	23645	1826400	757376	1,67	1,66	1,73	3,7	81
07083	627009	15120200	324300	97110	1186000	625237	1,66	1,67	1,70	3,16	82
57622	675785	13546000	179000	209309	1588700	516938	1,67	1,65	1,84	3,14	83
44379	760711	12635200	245900	65897	2122100	1026513	1,66	1,67	1,83	2,87	84
43933	718459	11776300	220400	80725	1915600	900039	1,80	1,58	1,68	2,20	85
45827	697807	14761300	267100	61129	2049600	869582	1,51	1,20	1,60	2,23	86
85738	885078	13765300	325500	64024	2003000	829319	1,56	1,55	1,74	2,33	87
81214	881400	13570800	279500	44687	2121600	868067	1,61	1,59	1,80	2,42	88
01259	896519	15795800	442500	35675	2140800	824835	1,61	1,60	1,75	2,53	89
54191	815556	23102800	371800	53064	2344500	961187	1,62	1,52	1,73	2,54	1890
01320	927483	26463,8	369800	66108	2995400	1197647	1,52	1,50	1,72	2,55	91
58157	928328	31436200	449800	94476	3322200	1211835	1,52	1,50	1,69	2,65	92
70595	797381	38509,4	619700	94321	3927200	1510237	1,59	1,57	1,75	2,75	93
40347	1020192	44322400	694500	195117	4639100	1417230	1,64	1,62	1,69	2,79	94
37188	631460	53660100	1024700	431429	8330900	1560872	1,69	1,67	1,73	2,69	95
09258	1002616	62410200	1112200	460979	8597800	1563121	1,74	1,73	1,78	2,81	96
60692	752261	74757100	1386000	543156	9218300	1557710	1,78	1,73	1,90	2,90	97
62786	693567	84011279	1451777	234276	9888480	1466757					98
26702	743549	80500080	870172	275718	11728617	1977527					99

Уфимская губернія.

ПРОМЫШЛЕННОСТЬ ГОРНАЯ.																
Г О Д Ы.	Г) Цѣны на чугуны, желѣзо и сталь въ Россіи и за границей.										Д) Русскія таможенныя пошлины.					
	Нижегородскія ярмарочныя цѣны вообще на желѣзо въ руб.			Заграничныя цѣны за пудъ въ металлическихъ копейкахъ.							На чугуны.		На сортовое желѣзо.		На мѣдъ штыковую.	
	Листовое-кровельное гладное № 3 и ма- товое № 2.	Круглое и четырех- гранное въ 1/4 дюйма и въ 3/8—4//	Обручное № 14.	Чугуны Клеветенд- скій съ погрузкой на суда.	АНГЛІЯ.		АМЕРИКА С. Ш.			Золотомъ.	Кредитными.	Золотомъ.	Кредитными.	Золотомъ.	Кредитными.	
					Золотомъ.	Кредитными коп.	Сортовое желѣзо.	Стальные рельсы.	Чугуны.							Сортовое желѣзо.
	235	236	237	238	239		240	241	242	243	244	245	246	247	248	249
Въ копейкахъ.																
1865		1,35	1,35	27			96	221			5		45		60	
66	1,70	1,34	1,34	30			98	204			5		45		60	
67	2,35	1,35	1,35	27			92	181	345		5		45		60	
68	2,35	1,35	1,35	26			82	178	330		5		35		60	
69	2,26	1,38	1,38	26			84	170	275		5		35		60	
1870	2,30	1,42	1,43	27			69	164	222		5		35		60	
71	2,40	1,50	1,50	29	85	102	73	163	213		5		35		60	
72	2,75	1,65	1,65	57	118	139	102	203	233		5		35		60	
73	3,30	1,75	1,75	59	133	158	90	180	251		5		35		60	
74	3,30	1,60	1,60	38	120	138	63	141	196		5		35		60	
75	2,70	1,58	1,58	30	100	116	53	127	144		5		35		60	
76	2,50	1,45	1,45	27	87	108	46	108	123		5		35		60	
77	2,30	1,25	1,25	23	79	117	73	39	95	95	5	7,5	35	52,5	60	
78	2,35	1,32	1,32	22	73	115	66	37	90	88	5	7,85	35	55,0	60	
79	2,25	1,75	1,60	21	67	107	59	45	108	100	5	7,95	35	55,7	60	
1880	2,75	1,85	1,70	26	79	121	89	59	126	140	5	7,70	35	53,9	60	
81	2,90	1,80	1,65	20	69	105	63	52	121	127	5	7,65	35	53,6	66	
82	3,00	1,80	1,65	22	74	117	68	53	128	101	5,5	7,95	38,5	59,2	66	
83	3,00	1,80	1,65	20	72	117	56	47	104	78	6	9,72	40	64,8	66	
84	2,70	1,73	1,58	19	66	104	46	41	92	64	9	14,31	40	63,6	66	
85	2,05	1,70	1,55	17	62	98	48	38	84	60	12	19,32	40	64,4	150	
86	2,05	1,60	1,45	16	57	94	48	39	90	72	15	24,75	40	66,0	250	
87	2,15	1,65	1,50	17	56	100	43	44	103	77	30	54,50	50	90,5	250	
88	2,25	1,75	1,60	16	57	99	43	39	94	62	30	51,60	50	86,0	250	
89	2,35	1,75	1,60	22	65	99	42	37	90	61	30	45,80	50	76,0	250	
1890	2,35	1,80	1,65	23	76	106	71	38	96	66	36	49,68	60	82,8	250	
91	2,35	1,78	1,63	20	69	102	50	37	89	62	35	51,80	60	88,8	250	
92	2,45	1,78	1,58	19	67	106	43	33	88	63	35	55,85	60	95,4	250	
93	2,55	1,83	1,68	17	63	94	40	30	74	58	35	53,55	60	91,8	250	
94	2,55	1,90	1,80	17	65	96	37	26	62	50	35	52,15	60	89,4	230	
95	2,45	1,90	1,80	18	60	89	37	27	62	51	35	51,7	60	89,0	250	
96	2,65	1,96	1,86								35	52,5	60	90,0	250	
97	2,80	1,93	1,83								35	52,5	60	90,0	250	
98											35	52,5	60	90	250	
99											52,5	52,5	90	90	375	

ПРОМЫШЛЕННОСТЬ БЕЗЪ АКЦИЗНАЯ.

Суконная.		Писчебумажная.			Химическая.			Фосфоро-спичечная.			Кожевенная.		Мыловаренная и свѣчная.			Г о д м.	
Сумма производства.	Число рабочихъ.	Число фабрикъ.	Сумма производства.	Число рабочихъ.	Число фабрикъ.	Сумма производства.	Число рабочихъ.	Число фабрикъ.	Сумма производства.	Число рабочихъ.	Число фабрикъ.	Сумма производства.	Число рабочихъ.	Число фабрикъ.	Сумма производства.		Число рабочихъ.
252	253	254	255	256	257	258	259	260	261	262	263	264	265	266	267	268	
61		4	8,5														1865
52		3	3,1														66
58	350	4	3,4	24	40	126	403	1	1	9	60	146	201				67
58	350	3	2,4	17	27	99	282	1	2	1	45	147	162	10	74	38	68
58	450	3	2	15				3	11	43	57	216	218	13	126	49	69
75	450	2	2,2	6	31	119	275	3	12	33	44	182	202	13	185	57	70
100	700	2	1,4	9	35	123	320				52	223	171	12	248	70	71
100	700	2	2	8	37	156	348				49	223	191	7	122	30	1872
100	306	1	0,3	6	36	143	334	2	3,8	17	54	335	229	9	138	43	73
	385	1	6	9				1	1	6	54	345	221	6	325	57	74
	385	1	6	9				1	1	6	54	345	221	6	325	57	76
125	385							1	1	6	55	302	213	6	460	58	77
150	462										56	202	152	7	203	47	78
175	508										67	192	193	11	164	44	79
175	508										44	350	177	10	223	61	1880
																	81
																	82
								1	1,3		63	228		3	301		83
																	84
1	200	340						1	5	15	49	244	168	10	198	50	85
1	200	330						1	2	18	36	249	160	7	29	15	86
1	275	340						1	4	10	48	293	231	9	74	32	87
1	320	340						1	2	14	51	314	212	12	85	52	88
1	320	340						2	7	30	45	198	173	12	83	43	89
1	288	340						2	21	28	40	181	155	10	90	28	1890
1	260	340						2	32	40	28	139	112	9	96	27	91
1	250	340						2	32	74	19	135	98	6	38	16	92
1	250	340						2	17	62	29	158	135	7	29	20	93
1	285	344						2	21	75	22	122	120	4	24	20	94
1	250	500						2	6	20	38	167	145	8	63	23	95
1	277	570						2	22	129	27	*)	*)	12	*)	*)	96
1	143	395						2	20	165	17	192	109	7	78	19	97
1	275	412						2	10	84	28	173	121	8	80	23	98
1	228	664						2	22	77	13	156	114	7	87	21	99

\*) Заводы: кожевенные, мыловаренные, клееваренные и свѣчные имѣютъ рабочихъ—303, сумму производительности 369.

Уфимская губерния.

П Р О М Ы Ш Л Е Н Н О С Т

Г о д ы.	Клееваренная.		Воскобойн. и свѣчная.			Стекольная.			Канатная.			Машиностроит.			Лѣсопильная.			Рогожная.			Дегтярная.				
	Число фабрикъ.	Сумма производства.	Число рабочихъ.	Число фабрикъ.	Сумма производства.	Число рабочихъ.	Число фабрикъ.	Сумма производства.	Число рабочихъ.	Число фабрикъ.	Сумма производства.	Число рабочихъ.	Число фабрикъ.	Сумма производства.	Число рабочихъ.	Число фабрикъ.	Сумма производства.	Число рабочихъ.	Число фабрикъ.	Сумма производства.	Число рабочихъ.	Число фабрикъ.	Сумма производства.		
																								269	270
1866																									
67				8	64	36	1	14	80																
68				2	5	6	1	14	60																
69				1	2,4	6	1	8,1	33																
1870																									
71				1	3	4	1	13	41																
72				2	2,2	4	1	8,3	25																
73				1	3,8	12	1	14	21																
74				1	3	20	1	3	32				1	45	80										
75				1	3	20	1	3	32				1	45	80										
76				1	4	17	1	15	13				1	30	60										
77	1	3	16	1	5	20	1	15	25				1	30	60										
78	1	6	13				1	15	25																
79	1	13	11	2	2	2	1	23	26	1	3	6													
1880																									
81																									
82	1	6		3	23		1	29		1	12					3	91						4	13	
83																									
84	1	6	50	1	21	55	1	25	43	1	22	11	1	21	57	7	120	194	1	6	42	4	15		
85	1	4	38	1	21	60				1	9	8				8	142	140	3	5	61	8	13		
86	1	3	20	1	21	60				3	9	24				10	150	178	6	18	372	7	13		
87	1	4	12	1	17	55				3	8	19				9	79	130	6	22	351	3	3		
88	1	4	20	1	21	55										11	141	116	2	4	84	3	5		
89	1	3	20	1	72	70				3	11	36				8	40	81	2	4	46	4	10		
1890	1	3	10	1	33	70	1	2	8	5	11	39				6	41	88	2	4	46	3	6		
91	1	2	15	1	34	70				1	1	12		2		5	49	101							
92	1	2	30	1	43	75				1	1	12				4	30	121							
93				1	53	80				1	12	20				7	103	79							
94	2	2	15	1	62	40	1	60	178	2	15	25				11	144	200							
95	2	*)		1	64	49	1	84	188	1	20	13	1	5	10	6	320	235					1	40	
96	1	3	40	1	64	42	1	115	180	1	29	34	1	8	62	8	48	139	1	3	10	1	12		
97	1	2	20	1	68	46	1	115	189	1	18	20	1	2	4	5	77	106	2	2	36	1	20		
98	1	14	30	1	68	46	1	162	229	1	27	32	2	29	47	13	486	367	3	21	220	1	36		

\*) Заводы: кожевенные, мыловаренные, клееваренные и свѣчные имѣютъ рабочихъ — 303, сумму производительности 369.









## Уфимская губернія.

К А З Е Н Н Ы Я П О Д А Т												
Г о д ы.	Всѣхъ окладныхъ казенныхъ сборовъ.			П о д у ш н ы я.			Оброчн. подать, лѣсной налогъ и выкупные платежи съ государственныхъ крестьянъ.				Выкупные	
	Окладъ въ тысяч. руб.	0 о ежегоднаго перебора (+) или недобора (-) къ окладу.	Недоимка руб. къ концу года.	Окладъ.	Поступило оклада и недоимокъ.	Недоимка къ концу года.	Окладъ.	Поступило оклада и недоимокъ.	0 о ежегодн. перебора (+) или недобора (-) къ окладу.	Недоимка къ концу года.	Окладъ.	Поступило оклада и
	347	348	349	350	351	352	353	354	355	356	357	358
1865	2038	-23,0										
66	(1302)	-23,0										
67	1964	+30,0										67896
68	2025	+ 5,8	411529									69967
69	1962	- 1,9										69929
1870	1976	- 2,0	210904	1127677	1112528		351848	340312	- 3,3			69919
71	2021	+ 1,6	189431	1144532	1165568		354328	352576	- 0,5			74059
72	1990	- 2,3	180172	1124863	1136171	79886	351974	347755	- 1,2	57843		69807
73	2028	-13,3	412880	1130941	988636	220548	358958	285808	-20,4	131799		69563
74	1918	+10,9	464819	939237	1061634	94838	360257	385285	+ 6,9	107798		69739
75	1999	+ 1,7	411844	1195563	1216017	170854	345761	362788	+ 4,9	95600		68881
76	1784	- 3,7	507558	1227796	1188702	224475	351156	346539	- 1,3	102740		68421
77	1786	- 3,0	575085	1232570	1219093	238104	360980	315602	-12,6	148122		67430
78	1781	+ 3,5	598173	1233377	1270825	263998	362157	379698	+ 4,8	163617		67427
79	1778	- 2,4	575371	1233068	1213526	259458	361567	345298	- 4,5	181352		68467
1880	1783	-15,7	769927	1239640	1046138	342366	362082	298351	-17,6	245735		68580
81	1791	-12,4	987459	1243981	118855	467198	365701	286042	-21,8	326139		66809
82	1996	-18,6	1265264	1242610	1083886	606163	366034	276045	-24,6	418819		67245
83	1769	-37,5	1036825	1193879	756588	450986	367988	181292	-50,7	357670		67080
84	1811	- 1,7	1003959	982463	1066305	370538	372687	365139	- 2,0	367065		67048
85	1804	+ 1,9	1344511	987124	1032096	301752	369420	366435	- 0,8	374273		66975
86	1064	-18,0	1538983	236507	237938	286553	370652	255168	-31,2	487436		66880
87	1010	-33,3	1879602			214484	544862	171835	-68,5	373477		67975
88	1006	-31,2	2198682			192711	545052	281350	-48,2	637140		66793
89	1009	+ 3,4	2169503			159249	545106	493687	- 9,4	688415		66519
1890	1008	-33,2	2514388			140562	545233	276967	-49,2	956627		66476
91	1011	-49,2	3024488			138315	546789	164614	-69,9	1338849		66426
92	1013	-21,9	3253494			128002	548638	282070	- 48,6	1007921		66439
93	1013	+ 7,5	3181287			113132	550353	563478	-12,4	1595522		66322
94	1023	-12,8	3290923				551029	445790	-19,1	1700974		65866
95	1025	+ 7,8	3215364				555652	588484	+ 5,9	1685384		66024
96	935	- 3,4	2639035				555436	532561	- 4,1	1711010		65931
97	933	-23,6	2848160				556790	404670	-27,3	1854447		66205
98	917	-72,3	3496272				543781	88930	-83,6	2298182		65996
99	876	-15,5	3630000				520042	402657	-22,6	2419256		65997

О т м ѣ н е н ы я

Уфимская губернія.

А Л О Г И и С Б О Р Ы.											
съ удѣль- тъянь.		Выкупные платежи съ бывшихъ помѣщичьихъ крестьянь.				Выкупная операція.					Г о д ы.
№ ра (—) кѣ окладу.	Недомка кѣ конпу года.	Окладъ.	Поступило оклада и недоимокъ.	0/0 ежегодн. перебора (+) или недобора (—) кѣ окладу.	Недомка кѣ конпу года.	Число утвержденныхъ сдѣлокъ.		Ревизскихъ душъ при-ступившихъ въ выкупъ.	Количество выкуплен-ной земли (дес.).	Разрѣшенная выкупная ссуда (руб.).	
						В с е г о.	Въ томъ чис-лъ по требов. помѣщ. и обяз.				
е й.		Р у б л е й.				365	366	367	368	369	
19	360	361	362	363	364						
						31	11	2984	11393	301636	1865
						37	35	4290	18243	478552	66
50,3		144243	801709	+26,0		21	17	1755	7039	185656	67
16,2		159733	189844	+18,8		17	16	1804	62467	177534	68
1,2		191379	175669	— 8,2		21	17	2273	10130,7	255588	69
1,2	3294	204307	188033	— 1,2	130488	12	12	971	4207	113237	1870
1,1	1528	213123	214873	+ 1,7	120595	15	13	1347	4884,4	135075	71
1,3		218708	201593	— 9,0	137877	7	6	289	1232,5	31790	72
2,1	1618	219716	167869	—21,3	189407	2		69	325	8280	73
2,1	114	220512	203951	— 6,5	205576	6	1	360	1606,2	28935	74
2,0	1403	221691	218368	— 1,5	208665	1	1	128	350	11055	75
1,1	2292	222324	218014	— 3,6	212937	1	1	24	108	2880	76
2,1	4090	222345	186778	—16,3	247754						77
2,1	2645	222024	219203	+ 2,4	250497	1	1	114	345,9	10497	78
1,2	2765	228841	203815	— 9,4	274929						79
2,6	4528	224196	168746	—24,7	330319						1880
2,3	6506	230967	143312	— 3,8	388928	1		180	810	21600	81
5,9	10481	215048	102062	—52,5	482941						82
20,2	24452	191968	43893	—77,1	288015						83
10,2	16541	198858	93269	—53,1	353489	3	2	177	808	21240	84
10,3	9217	181945	171736	— 5,6	363172	19	19	787	3434,7	85185	85
7,1	13894	182045	120722	—33,7	424276	11	11	153	710	17142	86
10,7	25093	181949	81664	—55,1	523820	4	4	200	994,5	9787	87
6,4	29402	184506	78781	—57,1	623752	3	3	96	374,5	6966	88
11,5	21611	178436	147409	—16,8	653764	1	1	1	3,7	75	89
20,0	34925	177525	94710	—41,7	736579	2	2	2	167,3	4720	1890
15,7	45428	181663	74671	—58,3	839569						91
14,8	55313	177246	158193	—10,5	856348						92
5,0	52026	276094	183778	— 5,5	845361						93
4,2	48721	175939	136651	—22,3	883840	1	1	2	10,0	240	94
2,2	47225	180735	200427	+10,9	863486						95
0,8	48249	180741	176306	— 2,5	868742						96
4,0	50575	181842	120925	—35,2	926361						97
37,2	95949	176305	46818	—73,5	1048145						98
20,8	82209	156848	102778	—34,4	1102119						99

Уфимская губернія.

КАЗЕННЫЕ ПОДАТ											
Г о д ы.	Государственный поземельный налогъ.				Налогъ съ недвижимыхъ городскихъ имуществъ.	Г о д ы.	ПОМѢСЯЧНОЕ ПОСТУПЛЕНИЕ ВО				
	Общій окладъ по губерніи.	Съ части. землевлад.					Январь.	Февраль.	Мартъ.	Апрѣль.	Май.
		Окладъ.	Поступление оклада и недоимокъ.	0/0 ежегодн. перебора (+) и недобора (-) къ окладу.							
	370	371	372	373	374	375	376	377	378	379	
1865						1880	66447	102497	248837	73060	2
66							4,0	6,2	15,1	4,4	
67					13230	81	81650	72291	221295	83548	3
68					13230		4,9	4,3	13,2	5,0	
69					13230	82	96080	54202	226287	57501	2
1870					13230		6,1	3,4	14,3	3,6	
71					13230	83	163302	68888	142935	66809	1
72					13230		15,1	6,4	13,2	6,2	
73					13230	84	77727	26289	144703	29288	1
74					13230		4,5	1,5	8,4	1,7	
75					22888	85	196762	103243	168614	59699	1
76	94627				22888		11,2	5,9	9,6	3,4	
77	94627				22888	86	104441	51716	105673	27826	1
78	106388				22888		13,1	6,5	13,3	3,5	
79	92587				22888	87	88063	36352	28219	5467	1
1880	92188				22888		16,6	6,8	5,3	1,0	
81	91853				22888	88	36120	12885	12979	9119	2
82	91441	19642	15637	-20,4	22888		5,9	2,1	2,1	1,5	
83	91224	19404	17342	-10,6	22888	89	31455	21052	29587	5324	1
84	91322	50935	36547	-28,2	30500		3,3	2,2	3,1	0,6	
85	188173	48946	43507	-11,1	30500	1890	54861	24615	35537	5036	3
86	189210	48544	47771	-14,4	30500		9,4	4,2	6,1	0,9	
87	189210	48777	44718	-7,7	30500	91	21240	8674	5133	3629	1
88	189210	50332	48237	-4,1	30500		5,1	2,1	1,2	0,9	
89	189210	48354	53051	+9,7	30500	92	6760	3768	9448	698	
1890	189210	49003	56247	+14,8	31000		1,0	0,5	1,4	0,1	
91	189210	49388	60634	+22,8	31000	93	51858	11189	11485	8224	2
92	189210	46964	72009	+53,4	31000		3,2	1,1	1,2	0,8	
93	189210	46948	55035	+17,2	31000	94	27677	22550	36345	8854	4
94	192865	47740	47635	-0,2	31000		3,5	2,8	4,5	1,1	
95	192860	47164	53569	+13,6	31000	95	41534	20085	35607	12939	8
96	94728	21768	16580	-27,1	31000		4,1	2,0	3,5	1,3	
97	96058	24229	14377	-11,7	31000	96	12961	21829	29942	11525	2
98	91786	22785	17294	-24,2	31000		1,5	2,5	3,5	1,4	
99	93379	22338	21051	-5,8	31000	97	12588	8355	16925	5136	2
							2,0	1,3	2,6	0,8	
						98	9674	8796	13119	2237	1
							5,1	4,6	6,9	1,3	
						99	8567	4171	5466	1377	1
							1,2	0,5	0,8	0,2	

Уфимская губернія.

А Л О Г И и С Б О Р Ы.								Годовой ок- ладъ.	Г о д ы.
ЕННЫХЪ ОКЛАДНЫХЪ СБОРОВЪ СЪ СЕЛЬСКИХЪ СОСЛОВІЙ. (строка—рубли, нижняя—0/0 къ годовому поступленію).									
Июнь.	Июль.	Августъ.	Сентябрь.	Октябрь.	Ноябрь.	Декабрь.	ВСЕГО поступило.	388	
380	381	382	383	384	385	386	387		
21256 1,3	24839 1,5	9168 0,6	182012 11,1	420207 25,5	213671 13,0	262767 16,0	1645342	1944484	1880
22877 1,9	29654 1,8	15775 0,9	85150 5,1	339095 20,2	341875 20,3	342626 20,4	1679449	1951732	81
27147 1,7	20358 1,3	8695 0,6	194653 12,3	268893 17,0	364556 16,7	338626 21,4	1581812	1958346	82
12956 1,2	4070 0,4	2459 0,2	48446 4,5	151779 14,1	134717 12,5	266816 24,6	1080658	1886508	83
5935 0,3	2760 0,2	1758 0,1	42904 2,5	390682 22,8	420762 24,6	563456 32,9	1714072	1729310	84
11787 0,7	13605 0,8	15676 0,9	117094 6,6	365272 20,7	288509 16,4	402131 22,8	1760528	1721182	85
4648 0,6	3622 0,5	454 0,1	4991 0,6	77682 9,7	146835 18,5	254681 32,0	794961	984516	86
2185 0,4	825 0,2	1048 0,2	45693 8,6	72882 13,7	115132 21,7	132035 25,1	530688	928123	87
1552 0,2	1041 0,2	4412 0,7	144881 23,6	152797 24,9	125925 20,5	110255 17,9	614367	924803	88
4414 0,5	1437 0,1	6314 0,7	192898 20,1	274357 28,6	183694 19,2	204801 21,4	957186	928379	89
2291 0,4	1257 0,2	5821 1,0	83971 14,3	105783 18,0	112940 19,3	150093 25,6	585674	927524	1890
4102 1,0	239 0,1	24051 5,8	130424 31,0	107038 25,5	64506 15,4	48384 11,5	418966	929147	91
14076 2,1	645 0,1	10300 1,5	149430 21,8	222887 32,5	110224 16,0	157508 22,9	686223	933809	92
3085 0,3	15361 1,5	104608 10,5	407315 40,8	157280 15,7	102377 10,2	124346 12,4	999828	935049	93
3012 0,4	8068 1,0	43370 5,4	138195 17,2	164176 20,5	124610 15,5	220230 27,5	801611	938117	94
13065 1,3	6212 0,6	42290 4,9	278346 27,7	235727 23,5	171558 17,1	130890 13,1	1003919	931267	95
2505 0,3	3712 0,5	18308 2,1	229360 26,9	220857 25,9	125622 14,7	173810 20,3	853308	940943	96
2656 0,4	2301 0,4	37647 5,8	208667 32,2	138654 21,4	109605 16,9	102163 15,8	647341	865155	97
2853 1,5	2406 1,3	3161 1,7	45382 23,9	40430 21,3	27442 14,5	32127 16,9	189588	858190	98
1435 0,2	3405 0,5	6595 1,0	139010 20,6	179158 26,4	98386 14,5	229184 33,8	677801	836704	99

## Уфимская губернія.

## СРАВНИТЕЛЬНАЯ ТАБЛИЦА

Г о д ы.	Всѣхъ окладныхъ сборовъ.				Подушная.	У БЫВШИХЪ			
	Окладъ въ тысячахъ рублей.	о о ежегоднаго пере- бора (+) или недо- бора (-) къ окладу.	Недомки къ концу года въ тысяч. руб.	Въ о о о къ окладу.		Оброчная подать и льсы			
						Окладъ въ тысячахъ рублей.	о о ежегоднаго пере- бора (+) или недо- бора (-) къ окладу.	Недомки къ концу	
389	390	391	392	393	394	395	396	397	
1865	90566	+ 1,3	17449						
66	127390	- 11,2	27333						
67	133473	- 2,4	30585						
68	141286	- 2,4	33924						
69	137120	+ 0,4	33351						
1870	150658	+ 0,8	54700	36,5	43919	35581	- 0,5		
71	157038	- 1,7	51700	33,0	43821	34780	- 1,0		
72	161492	- 2,2	49700	30,7	43732	34717	- 1,9		
73	163246	- 1,4	46700	28,6	44018	35000	- 3,7		
74	164368	- 1,8	45000	27,4	43587	34625	- 1,5		
75	164389	- 0,5	43900	26,6	56660	33759	+ 1,0		
76	163913	- 3,5	49000	30,0	59811	34217	- 2,7		
77	168455	- 2,2	51800	37,5	59756	35373	- 4,8		
78	169101	- 1,4	47800	28,3	60978	35374	+ 2,1		
79	169872	+ 0,01	46400	27,5	61404	35521	+ 1,6		
1880	170349	- 8,4	52700	30,9	61211	35479	- 9,9		
81	171268	- 5,4	60800	35,5	61402	35374	- 6,1		
82	172919	- 8,7	72000	41,6	61695	35111	+ 6,6		
83	172484	- 8,8	45900	26,7	58282	34671	- 2,7		
84	162098	- 7,9	49926	37,8	44197	35678	- 7,0		
85	165079	- 12,0	60872	37,0	45588	36200	- 10,6		
86	142100	- 7,1	67973	47,8	27795	36515	- 12,1		
87	142682	+ 2,9	61927	43,3	1425	2389	- 11,0		
88	145089	+ 4,2	54420	37,1	1236	2515	- 11,1		
89	143879	- 1,6	56568	39,3	1236	2531	- 9,9		
1890	140554	- 5,9	63890	45,4	1228	2534	- 11,8		
91	13868	- 20,8	104890	75,7	1231	2538	- 28,0		
92	146200	- 16,1	127340	87,0	1227	2633	- 28,9		
93	146500	+ 1,2	116732	79,7	1235	2632	- 16,7		
94	146790	- 4,7	122880	83,7	1232	2638	- 15,0		
95	146829	+ 2,8	118306	80,6	1218	2669	- 1,8		
96	140134	- 2,5	110015	68,5		2674	- 10,4		
97	137930	- 7,2	116222	84,2		2668	- 8,0		
98	139769	- 5,8	128098	91,8		2546	- 3,8		

Уфимская губернія.

ДАТЕЙ ПО ИМПЕРІИ.							
АРСТВЕННЫХЪ КРЕСТЬЯНЪ.				У бывшихъ помѣщичьихъ крестьянъ.			
дети въ европейской Россіи въ тысячахъ рублей.	Выкупные платежи.			Выкупные платежи.			Г о д ы.
	Окладъ въ тысячахъ рублей.	о/о ежегоднаго перебора (+) или недобора (—) къ окладу.	Недомки къ концу года въ тысяч. руб.	Окладъ въ тысячахъ рублей.	о/о ежегоднаго перебора (+) или недобора (—) къ окладу.	Недомки къ концу года въ тысяч. руб.	
397	398	399	400	401	402	403	
				13736	—14,7	6470	1865
				20537	—16,2	9827	66
				20553	— 9,2	11984	67
				30747	—16,7	17121	68
				32124	+ 4,4	15697	69
				32028	+ 0,6	20597	1870
				35074	+ 0,38	19165	71
				38087	— 3,18	18719	72
				39469	+ 0,55	15939	73
				40096	— 0,80	15144	74
				40714	— 1,68	15122	75
				41046	— 5,51	17014	76
				41832	— 3,48	18381	77
				43211	+ 0,94	17461	78
				43462	— 0,38	17372	79
				44142	— 8,55	20180	1880
				44969	— 8,84	23650	81
				45447	—12,90	26830	82
				46637	—10,34	18826	83
				44465	—13,00	16097	84
				46898	—22,08	18909	85
				42648	— 6,50	20385	86
13609	52648	—21,3	12413	42627	+ 4,96	17500	87
11293	53319	— 0,6	12798	42951	+ 5,53	14525	88
9265	53250	— 7,6	16866	42637	— 2,19	14654	89
8017	53343	—11,8	23171	41652	— 3,74	15956	1890
7401	53193	— 36,1	42593	41614	—18,64	23301	91
6899	53375	—26,9	56965	41145	—17,06	28940	92
6170	53300	— 1,0	57332	41015	+ 0,6	28756	93
5770	53306	— 7,4	61326	41003	— 3,8	30378	94
5470	53393	+ 4,1	59107	40987	+ 1,7	29707	95
1050	53602	— 1,0	59661	41391	— 2,1	30728	96
113	53573	—11,3	65787	41304	—10,3	34837	97
67	53586	—13,6	73183	41317	— 8,2	38503	98

Уфимская губернія.

ЛѢСНОЕ ХОЗЯЙСТВО КАЗНЫ (Управл. Госуд. Имун)										
Г о д ы.	Отпускъ лѣса сплошной и выборочной рубкой кубич. саж.	Валовой доходъ въ руб.	Чистый доходъ въ руб.	Съ 1 десятины производительной площади дохода.		Сборъ по земскимъ раскладкамъ.	ВСЕГО дѣль на сумму рублей.	Нарушеніе лѣсно		
				Валового.	Чистаго.			Число дѣль.		
								Въ копейкахъ.	По самовольной порубкѣ.	По лѣсовредженію и пастбѣ.
404	405	406	407	408	409	410	411	412	413	
1870	(29363)	(68418)	( 26607)	1,1	+ 0,5		(30415)	(1450)	(132)	(11)
71	(78543)	(109493)	( 55885)	14,2	+ 7,3		(20925)	(1780)	(118)	(3)
72		(127176)	( 58117)	16,7	+ 7,7		(29160)	(1703)	(159)	(3)
73	(55794)	(97403)	( 18011)	12,8	+ 2,4		(7640)	(1747)	(314)	(1)
74	(48797)	(102465)	( 25696)	13,1	+ 3,3		(24860)	(1384)	(158)	(2)
75	(24388)	(108912)	( 36660)	15,0	+ 5,1	3687	(39837)	(1264)	(175)	(6)
76	(19847)	(114026)	( 36820)	27,1	+ 9,0	3979	(78414)	(1270)	(155)	(16)
77	(88403)	(101410)	(— 9163)	10,4	— 2,8	26350	(67503)	(1182)	(175)	(20)
78	(81967)	(110246)	(—43744)	15,1	— 6,0	63154	(64652)	(1158)	(135)	(31)
79	(18603)	(116152)	(— 1156)	12,1	— 0,1	30520	(28044)	(941)	(138)	(14)
1880	(26508)	(160228)	( 54663)	16,7	+ 5,7	39912	(24560)	(1031)	(171)	(18)
81	(21088)	(137192)	( 42811)	14,3	+ 4,5	27083	(17121)	(1198)	(141)	(8)
82		(187698)	( 58046)	14,5	+ 0,8	48376	17637	2143	81	14
83		111492	22812	43,0	+13,3	26098	23193	2305	208	1
84		(117232)	(—18152)	32,9	— 5,0	41206	20288	2349	346	6
85		(176933)	( 55972)	39,8	+12,6	31617				
86		(148512)	( 12575)	26,4	+ 2,3	32349	5331	2158	46	23
87		(123033)	(—47866)	29,4	—11,4	26240	10389	2481	182	6
88	25974	(153290)	( 32520)	36,7	+ 7,8	28599	8963	2714	225	4
89	26985	107646	— 7741	33,1	— 2,4	37779	14622	2217	276	2
1890	34528	120320	19983	37,2	+ 6,1	33761	11644	2018	330	2
91	41418	135026	16628	32	+ 4,0	32043	19033	2226	373	3
92		139875	3613	33	+ 0,8	40632	14883	1933	188	5
93		162034	19074	39	+ 3,1	42580	21692	2405	222	1
94	59016	157498	37140	35	+ 8,3	37617	19021	1912	138	2
95		222577	91840	49	+22,0	37484	17110	1315		6
96		250905	83683	55	+18,3	41467	23544	2874	301	7
97		292862	152943	65	+33,8	47503	19211	2273	218	1
98		206322	83175	58	+23,4	16818	24782	3422	219	2

Свѣдѣнія за первое время до 1889 г. о доходахъ и до 1882 г. о нарушеніи усажены въ скобкахъ, кромѣ земскаго сбора по одной Уфимской губ. за все время.



Уфимская губернія.

		ГОРОДСКОЕ ХОЗЯЙСТВО.								
тава.		Д О Х О Д Ы р у б л е й.								
сло дѣль по котор.		Съ городскихъ иму- ществъ.	Опѣочный сборъ.	Съ документовъ на пра- во торговли и промыс- ловъ.	Съ трактировъ, постоя- лыхъ дворовъ и съѣст- ныхъ лавокъ.	Съ городскихъ капи- таловъ.	Отъ прибылей городскихъ Общественныхъ Банковъ.	ВСЕГО доходовъ обыкно- венныхъ и чрезвычай- ныхъ.	Г о д ы.	
включна въ отис- каню.	Отвѣтственность на стражъ.									414
(134)	(78)	37550		20879	2725	10975		88881	1870	
(106)	(43)	37247	6735	27098	1964	11270	1402	105919	71	
(222)	(96)	25952	7170	25327	1867	11228	1784	98004	72	
(316)	(63)	61636	5033	23860	4537	168	2971	134164	73	
(121)	(10)	63803	5751	23624	6573	7335	6419	158874	74	
(181)	(7)	71838	8778	22443	4797	9162	6151	159228	76	
(380)	(2)	91786	10004	22228	8110	8486	5956	179250	76	
(639)		72939	10921	22609	17386	15329	4876	213556	77	
(611)		65045	11589	16163	9034	8030	3789	221161	78	
(591)	(2)	79617	12761	17554	9930	2641	3840	223742	79	
(400)	(13)	105850	12547	27320	14422	4811	12687	220565	1880	
(221)	(32)	91380	13259	27514	12988	5572	11381	207509	81	
716	32	97118	12317	26752	15561	1567	15461	246844	82	
304	60	78682	12114	27963	12271	2741	10399	209515	83	
429	32	109316	15120	30288	11581	1327	12320	250066	84	
		96898	14904	33305	15051	3771	6452	228985	85	
303	2	93738	15225	31115	23025	7235	6423	228424	86	
501		94892	15581	33461	24984	7472	8022	239840	87	
728		97268	16728	30993	24304	6489	8934	240953	88	
626	1	96643	17062	35684	22507	5087	8923	238624	89	
697	21	98297	17181	33756	21192	6680	11525	248292	1890	
		101385	20505	33636	20717	5614	12056	260300	91	
		120868	20726	34614	24314	6223	14065	354673	92	
669		132643	23880	36793	21972	4852	13755	301100	93	
448		145117	22163	36566	18072	2426	14138	335923	94	
295	197	147995	25019	29253	14394	3757	14459	308265	95	
въдѣлнй пѣтъ.		156380	27247	34082	11363	783	19507	323815	96	
въдѣлнй пѣтъ.		169315	28042	28798	11699	2306	21628	352238	97	
въдѣлнй пѣтъ.		176084	27729	26205	9685	863	21339	395553	98	
отся въобщихъ орый показанъ		Первое городское положение 16 июня 1870 г. Второе " " " 11 июня 1892 г.								

**Уфимская губернія.**

Г о д ы.	Г О Р О Д С К О						
	Р А С Х О Д Ы						
	Общественное управле- ние.	Содержание обществен- ных заведений и памят- никовъ.	Учебныя заведенія.		На городского врача и др. медицинскій perso- наль.	Пособіе казнь, воинскій постой и содержаніе тюрьмы.	Полиціа.
423	424	Рублей.	0/0 ко все- му расходу.	427	428	429	
1870	18138					1231	903
71	16322	2318	5389	5,5	1234	13662	1185
72	21015	6124	4354	4,9	2328	7231	883
73	33735	2178	13546	10,0	4253	11567	1216
74	37492	5827	20672	13,3	4479	10326	1544
75	41452	2971	22218	10,0	4422	7725	1413
76	43767	3976	30606	15,3	4008	8898	1584
77	44759	8808	28534	12,0	3596	9239	1650
78	45308	3874	31232	12,9	3353	12079	1757
79	43512	4661	19186	9,5	4253	12426	1739
1880	42444	12458	20048	9,0	5165	13496	1841
81	46691	6175	17418	8,1	4457	14452	1747
82	48015	7104	17998	7,6	3778	14440	1829
83	50541	8725	20857	10,2	5724	16789	1737
84	46866	7551	11971	5,2	5151	17288	2113
85	47290	6131	9573	4,2	5519	18811	1918
86	50679	7394	8731	3,8	4833	19245	1878
87	44008	11274	18206	6,9	5160	20358	2236
88	47025	6375	28813	12,1	5044	16397	3048
89	47333	3591	28673	11,8	4792	18003	2827
1890	50475	4390	31692	11,7	4347	18106	2903
91	47792	6713	33807	11,2	4693	21752	3205
92	47728	22484	42391	12,0	22299	23511	2898
93	48926	23934	39888	12,4	9841	29084	2986
94	47455	19180	46795	13,5	8721	23374	3064
95	49171	21725	37996	11,5	9283	19086	3461
96	65020	13843	49935	15,0	7352	21463	3526
97	64099	22984	55994	15,5	7395	21857	3578
98	73207	13223	72710	18,0	10490	20279	3795

**Уфимская губернія.**

О   З   Я   Й   С   Т   В   О.							Г о д ы.
л   е   й.				С   О   С   Т   О   Я   Н   И   Е.			
Пожарная часть.	Мостовыя.	Освѣщеніе города.	ВСЕГО расходовъ.	Капиталовъ.	Долговъ.	Недвижимокъ.	
430	431	432	433	434	435	436	
8823	10745		80531	199935		34361	1870
9063	2170	2112	97946	44865		5776	71
7502	3927	1599	89328	28972		3538	72
10608	1622	1474	138597	239194		62049	73
10996	7909	1979	154951	195890		56460	74
1369	13725	2534	220893	172908		55583	75
13289	9080	1541	198871	212877		57972	76
13557	6866	2739	227602	118515	4184	55243	77
12977	13859	1770	242458	54887		41419	78
14429	3460	1463	202594	15565		62334	79
16671	1495	1616	222222	30507	5376	40641	1880
19541	1030	2278	213826	116578	22415	45450	81
21411	1808	2916	237936	179192	76441	70469	82
21221	1492	2313	204256	142337	39272	62375	83
22634	3083	3525	228867	162718	25981	58166	84
21394	7793	3059	224510	174437		60965	85
18993	5789	3351	225757	170495	11808	63817	86
20715	6317	3635	263299	134949		73616	87
23204	7109	3508	236990	143457	21979	63494	88
24735	5696	3895	243837	97797	35455	42725	89
22663	8437	4674	269730	125534	16000	53704	1890
23615	20998	4142	300268	130650	52247	80653	91
26823	13171	4185	353042	116191	43893	78135	92
25563	13313	4798	320530	163300	49931	72323	93
23525	33751	5598	347499	131026	52017	81959	94
21142	40809	4720	331071	29681	16595	38919	95
20636	18420	4265	333716	63076	102002	106645	96
22938	17481	4136	361665	Свѣдѣній нѣтъ.		98433	97
27432	27913	11483	403243	Свѣдѣній нѣтъ.		99770	98

### Уфимская губернія.

Г о д ы.	З Е М С К О									
	А) Земскіе, уѣздныя и губернскіе сборы (см.)									
	С Ъ З Е М Е Л Ь.						Съ прочихъ недвижимы имущества.			
	Отведенныхъ въ надѣль крестья- намъ.		Принадлежащихъ каз- нѣ, уѣду, городамъ и частнымъ лицамъ.		В С Е Г О.		Въ город- скихъ поседе- ніяхъ.	Въ уѣздахъ.	Всего.	
Количество десятинь.	Сумма сборовъ.	Количество десятинь.	Сумма сборовъ.	Количество десятинь.	Сумма сбо- ровъ.	Сумма сборовъ.				
437	438	439	440	441	442	443	444	445		
1876	6857975	336803	3085744	90981	9943719	427784	9657	15842	25	
77	6643448	342590	3283032	121402	9926480	463992	20715	30745	58	
78	6630980	387980	3332960	135380	9963940	523360	22286	41360	60	
79	6978367	342485	3542220	127100	10520587	469585	17692	40204	57	
1880	6978109	355429	3495882	144018	10473991	499447	23854	53694	77	
81	6921052	378663	3474571	149190	10395623	527853	25028	43088	68	
82	6647948	381546	3651996	167944	10299944	549490	17495	30574	48	
83	6622934	369483	3650315	168700	10273249	538183	19467	46070	63	
84	6615551	382754	3696620	177795	10312171	560549	20209	46478	190	
85	6587664	382927	3723511	184351	10311175	567278	19344	48296	190	
86	6567931	405268	3713089	180002	10281020	585270	19310	44477	229	
87	6615345	393990	3685651	170978	10300996	564968	19964	52138	198	
88	6579280	396895	3712620	173294	10291900	570119	20188	47662	213	
89	6601902	388881	3688880	173813	10290782	562694	19487	48085	229	
1890	6535343	398998	3755994	182640	10291337	581638	255742		257	
91		С	В	Ъ	Д	Ъ	Н	І	Й	Н
92		С	В	Ъ	Д	Ъ	Н	І	Й	Н
93	6730900	498600	3571800	210200	10302700	708800	25900	69400	334	
94	6703800	490300	3594800	208600	10298600	698900	25000	72400	350	
95	6699300	492800	3671700	217400	10371000	710900	26200	59900	365	
96	6718249	440107	3587750	190816	10303000	630924	24464	72139	507	
97	6723387	414806	3294538	178037	10318617	590945	22749	72334	513	
98	6753252	487592	3532369	211705	10285621	699397	28665	75058	590	
99	6748791	479967	3510568	222121	10259559	702087	29040	86528	551	

Первое положеніе о земскихъ учрежденіяхъ Высочайше утверждено 1 января 1890 года.  
 Второе положеніе о земскихъ учрежденіяхъ утверждено 12 іюня 1890 года.



**Уфимская губернія.**

Г о д ы.	З Е М С К О								
	Б) Земскіе, уѣздные и губернскіе расходы (смѣтные)								
	Народное здравіе.	Общественное при- зрѣніе.	ИТОГО на народное здравіе и общественное при- зрѣніе.		Народное образова- ніе.		Другіе опредѣленные въ смѣтѣ расходы.	Непредвидѣнные на- добности.	ВСЕГО.
	Р у б л е й.		Руб.	‰	Руб.	‰	Р у б л е й.		
	457	458	459	460	461	462	463	464	465
1876	98314	10900	109214	21,2	101702	19,8	63203	20349	51392
77	134230	11960	146190	22,3	123815	18,9	22360	34518	65653
78	135064	130328	265392	39,5	86407	12,8	865	23923	67162
79	139933	29790	169723	25,1	93275	13,8	7135	19530	67600
1880	155973	35070	191043	24,2	105205	13,3	2510	33760	78922
81	191416	7500	198916	25,1	112587	14,2	6021	17687	79865
82	173240	52341	225581	25,1	135734	15,6	32370	12975	86839
83	222099	15640	237739	25,1	119501	12,9	32404	66535	92577
84	180162	53662	233824	24,2	128541	13,3	64709	66949	96460
85	165271	56662	221933	25,1	127393	14,4	62740	10317	88380
86	230006	58770	288776	29,4	126710	12,9	50261	17268	98205
87	217652	57272	274924	28,8	121871	12,8	42747	17967	95255
88	181685	68614	250299	25,6	127263	13,0	74094	17233	97790
89	251611		251611	25,8	127145	12,8	96839	15642	98906
1890	256160		256160	25,5	127463	12,6	101830	13381	100674
91	С В Ъ Д Ъ Н І Й Н Е И М Ъ Е Т С Я.								
92	С В Ъ Д Ъ Н І Й Н Е И М Ъ Е Т С Я.								
93	313500	2900	316400	25,2	158200	12,6	215600		152390
94	328700	2700	331400	24,4	174400	12,8	278500		135530
95	266900	80400	347300	24,1	198900	13,8	312974	31326	144100
96	366093		366093	25,2	222920	15,4	283790	36776	145016
97	383261	36710	419971	28,9	212850	14,7	236394	45394	145144
98	451953	7815	459768	27,6	253981	15,2	283469	57727	166657
99	443130	11070	454200	27,3	254634	15,3	282889	30954	166107

Первое положеніе о земскихъ учрежденіяхъ Высочайше утверждено 1 января 1864 г.  
 Указъ о введеніи его въ Уфимской губерніи послѣдовалъ 2/4 мая 1874 года.  
 Второе положеніе о земскихъ учрежденіяхъ утверждено 12 іюня 1890 года.

Уфимская губернія.

О З Я Й С Т В О.								Г о д ы.
В) Г у б е р н с к о е З е м с т в о.								
Г о д ы.	Губернские Земские сборы (въ рубляхъ).				Расходы Губернскаго Земства (въ руб.).			
	Съ недвижныхъ имуществъ и земель.	Съ торговыхъ документовъ.		ИТОГО.	ВСЕГО губернскихъ земельныхъ сборовъ.	Содержаніе мѣстнаго гражданскаго управленія.	Содержаніе крестьянскихъ и судебныхъ мировыхъ учрежденій.	
466	Съ гильдейскихъ свидѣтельствъ и патентовъ.	Съ промысловыхъ бле-товъ.	467					468
886					188294	14635		1886
87	126033	15488	4466	19954	145987	14997		87
88	145563	17040	3377	20417	165980	15317		88
89	161470	17066	3516	20582	182052	14472		89
890	190330	19871		19871	210201	5200	8289	1890
93	238900	24000		24000	262900	8200	8300	93
94					276200	8300	8200	94
95	275900	23200		23200	299800	7400	5900	95
96	411321	22956		22956	434277	5400	698	96
97	423118	22123		22123	445241	6898		97
98	476807	16070	6450	22520	499327	7530		98
99	435977	16172	7185	23357	459334	7658		99
900	455115	16722	6397	23119	478234	7468		1900

Расходы Губернскаго Земства (въ рубляхъ).								Г о д ы.
Г о д ы.	Содержаніе земскаго управленія.	Дорожная повинность.	Народное здравіе.	Общественное призваніе.	Народное образованіе.	Другіе опредѣленныя смѣтою расходы.	ВСЕГО расходовъ губернскаго земства.	
886	53787	51165	42208	56607	10425	5470	234297	1886
87	46497	51018	38292	53874	11600	3620	219898	87
88	49004	54618		67312	13300	37049	236600	88
89	36661	49882	65608		13790	56286	238609	89
890	36966	74435	63206		11710	65792	265598	1890
93	42200	51800	71400		14900	83200	280000	93
94	43500	50800	73100		30700	89000	303600	94
95	42500	55000	77800		34600	138500	361700	95
96	41201	169199	92831		47126	164747	521202	96
97	66137	161939	108381	4304	33383	24258	498422	97
98	75331	166877	128297	4608	40057	26395	565300	98
99	66496	171761	109305	8457	37740	5212	532100	99
1900	70605	165467	117623	8679	36741	18432	675000	1900

**Уфимская губернія.**

СРАВНИТЕЛЬНАЯ ТАБЛИЦА БЮДЖЕТОВЪ												
Г о д ы.	А) Нѣкоторыя отрасли Государственного хозяйства.									Б) Дѣйствительныя		
	Всего дѣйствительныхъ доходовъ обыкновенныхъ.	Подати и выкупные платежи.	Косвенные налоги.	Всего дѣйствительныхъ расходовъ.	Въ томъ числѣ.				Министерство народнаго просвѣщенія.	Всего доходовъ въ тысячахъ рублей.	Въ 0/0 кбъ	Въ 0/0 кбъ
					На военное министерство.	На морское министерство.	Уплата долговъ и процентовъ.	0/0 кбъ к бюджету.				
	Въ милліонахъ рублей.									Въ 0/0 кбъ		
	480	481	482	483	484	485	486	487	488	489	490	491
1865	419	92	168	432	134	23	65	8,6	1,51			
66	368	113	170	413	130	24	75	6,8	1,65			
67	443	130	192	423	127	16	83	7,0	1,64			
68	447	138	190	441	137	18	80	8,9	2,00			
69	491	138	196	469	148	19	88	9,5	2,02			
1870	513	136	228	485	145	20	86	10,3	2,12	17738	25,9	16,7
71	543	143	247	500	159	21	85	10,8	2,16	19580	25,3	16,2
72	560	146	252	523	166	22	88	11,6	2,21	21500	24,7	16,3
73	578	150	260	539	175	26	93	12,4	2,3	24945	24,8	15,2
74	598	151	284	543	172	26	94	13,5	2,48	26012	25,01	15,5
75	617	152	286	544	176	26	107	14,6	2,63	30764	22,7	14,8
76	598	149	291	574	191	27	109	15,4	2,70	32345	23,8	13,9
77	589	151	272	588	191	28	114	15,9	2,72	34662	23,1	14,5
78	670	161	322	602	187	26	140	16,3	2,71	34533	25,3	16,6
79	705	160	353	645	189	27	171	16,6	2,56	37470	25,1	15,3
1880	691	158	350	700	212	29	173	17,1	2,47	39534	26,3	15,2
81	692	164	328	734	229	30	195	17,6	2,40	40773	26,7	15,2
82	743	161	370	710	204	31	200	18,2	2,57	41098	27,4	15,2
83	741	158	379	724	204	31	201	18,6	2,58	42451	29,3	15,2
84	743	149	374	728	202	35	264	19,7	2,70	43739	29,2	15,9
85	762	150	363	807	210	38	264	20,4	2,52	44895	29,1	15,3
86	772	136	375	832	213	45	265	21,2	2,51	50842	27,1	14,1
87	830	133	413	856	212	40	281	20,7	2,47	50882	29,1	13,5
88	899	136	461	840	213	41	280	21,5	2,56	51018	28,5	14,1
89	915	139	457	869	226	43	272	22,0	2,53	53377	31,6	13,3
1890	933	135	459	914	241	43	267	22,7	2,47	59891	28,3	12,1
91	891	114	433	925	233	49	254	22,8	2,46	57030	26,3	11,8
92	964	121	467	953	262	52	257	21,8	2,28	64406	27,2	12,1
93	1031	146	493	996	272	55	267	22,4	2,35	60547	31,3	12,9
94	1145	140	570	1046	280	55	271	22,2	2,72	62442	32,0	13,0
95	1244	150	575	1129	285	57	277	23,6	2,09	67043	31,5	12,6
96	1369	138	583	1229	294	60	268	25,0	2,13	76791	33,0	12,9
97	1416	128	596	1299	294	85	260	26,5	2,38			
98	1585	126	635	1358	303	67	274	26,9	1,98			





Уфимская губернія.

СРАВНИТЕЛЬНАЯ ТАБЛИЦА БЮДЖЕТОВЪ										
В) Общеземское хозяйство по 34 губерніямъ										
СМѢТНЫЕ СБОРЫ въ тысячахъ рублей.										
Г о д ы.	СМѢТНЫЕ СБОРЫ въ тысячахъ рублей.							С М Ъ		
	Всего сборовъ.	Съ земель.		Съ недвижимыхъ имуществъ.		Сборы съ торговли.		Всего расходовъ.	На мѣстное гражданское управленіе.	На крестьянскія управленія.
		Крестьянскихъ.	Прочихъ.	Городскихъ.	Уѣдныхъ.	Съ гильдейскихъ свидѣтельствъ и патентовъ.	Съ промысловыхъ свидѣтельствъ и билетовъ.			
506	507	508	509	510	511	512	513	514	515	
1868	12842	9636		440	1127	1637		14569	669	211
1871	17222	7476,8	5628,8	778,8	1082,0	1297,7	249,7	20046	703	181
72	19387	8370,3	6348,8	822,6	1236,5	1649,0	278,9	22777	744	181
73	21146	8717,3	7125,4	1045,5	1512,3	1669,4	274,1	24012	761	171
74	22682	9568,7	7276,7	1219,2	1778,0	1764,3	274,9	25876	711	171
75	24885	10319,4	8323	1169,5	1734,3	1829,8	401,4	27786	1114	151
76	26551	10736,6	8535,2	1248,3	1822,8	1819,6	260,4	29501	1257	121
77	26693	11231,9	8515,8	1341,0	2107,6	2157,9	293,7	30254	1446	121
78	29973	12589,6	9894,9	1707,1	2280,3	1847,0	242,9	33087	1447	131
79	29602	12387,5	9885,4	1815,9	2408,4	2314,5	448,0	33351	1523	121
1880	30078	12495,7	9877,5	1817,2	2579,3	2100,3	367,8	35074	1587	131
81	32836	13524,8	10551,7	1853,4	2832,6	1969,1	337,9	37998	1488	131
82	36280	14599,6	11558,1	2005,8	3166,8	1796,1	293,9	39950	1470	131
83	38564	14621,2	12093,4	2167,1	3618,0	1676,1	328,4	41294	1463	131
84	37628	15011,8	12368,0	2170,0	3850,1	2051,0	404,5	42132	1463	131
85	38408	14881,8	12694,7	2301,9	3928,3	2031,5	445,0	43248	1497	131
86	38165	15251,4	12461,7	2420,9	3874,4	3188,6		45181	1523	131
87	37275	14913,4	12449,6	2317,3	3774,4	3125,4		45303	1520	131
88	37442	15221,5	12377,4	2377,6	3647,4	3310,0		44604	1562	131
89	38754	15768,0	11910,4	2626,0	3986,1	3464,0		45921	1585	131
1890	40497	16207,7	13168,3	2305,1	4481,0	3630,1		47047	1610	141
91	41690	16640	12703	2550	4532	2949,0		47831	1761	121
92	44777	18542	13250	2773	4965	2926		49836	1938	111
93	46171	17294,7	13732,7	3419,2	4461	3369,1		54212	1898	501
94	49679	17950,2	14383,3	3943,8	5106,9	3305		56638	2021	501
95	50075	19015,3	14105,7	4229,2	5228,4	3497,2		63034	2000	601
96	51490	38676		4222,0	4710,3	3881,5		67375	2039	601

Нижеприведенныя данныя относятся въ 1868 г. до 30 земскихъ губерній, въ 1871

Уфимская губернія.

УДАРСТВЕННАГО, ГОРОДСКОГО и ЗЕМСКАГО.

мѣтные доходы и расходы) въ тысячахъ руб.

Е Р А С Х О Д Ы в ъ т ы с я ч а х ъ р у б л е й.

режденіи.	Содержаніе земскаго управленія.	На повинности:			Народное здравіе.	Общественное призрѣніе.	ИТОГО		Народное образованіе.		Г о д ы.		
		Подворную.	Дорожную.	Постойную.			на народное здравіе и общественное призрѣніе.		Тысячи руб.	о/о/о		Тысячи руб.	о/о/о
							518	519					
1925	2797	2458	1906		1204		1204	8,2	738	5,1	1868		
3780	2606	3076	1904	179	2074	485	2559	12,8	1530	7,6	1871		
8862	2734	3318	2234	259	2724	637	3361	14,7	1970	8,7	72		
8902	2765	3309	2319	243	3247	826	4101	17,0	2487	10,3	73		
1254	2796	3397	2507	211	3487	821	4306	16,6	2952	11,4	74		
1214	2918	3555	2706	107	3933	1092	5025	18,1	3339	12,0	75		
1190	3133	3637	2783	78	4534	1216	5740	19,5	3931	13,3	76		
1066	3170	3473	2880	94	4721	1278	5999	19,8	4171	13,8	77		
1139	3233	3636	2709	183	5086	2264	7350	24,4	4385	14,5	78		
1266	3290	3550	2651	172	5366	2061	7427	22,3	4596	13,8	79		
1301	3367	3666	2619	116	6393	2212	8605	21,7	5033	14,93	1880		
1449	3625	4307	2466	163	9295		9295	24,5	5751	14,6	81		
1520	3609	4463	2639	149	8099	2117	10216	25,5	6109	15,3	82		
1587	3727	4535	2655	161	10578		10578	25,6	6353	15,4	83		
1624	3996	4592	2594	129	11432		11432	27,1	6696	15,9	84		
1653	4124	4617	2772	163	9147	2331	11478	26,5	6832	15,8	85		
1639	4055	4604	2598	143	9382	2220	11602	25,3	7018	15,5	86		
1660	4078	4588	2669	141	9342	2434	11776	24,8	7126	15,7	87		
1563	4013	4463	2688	167	12287		12287	27,5	7166	16,1	88		
1680	3966	4413	3185	169	12655		12665	27,6	7295	15,9	89		
1623	3980	4413	3271	171	13036		13036	27,7	7225	15,3	1890		
1638	4031	4400	3203	110	13649		13649	28,5	7334	15,1	91		
1658	4180	4758	2923	170	14245		14245	28,6	7470	15,0	92		
	4266	4488	3128	132	12632	2815	15447	28,5	7657	14,1	93		
	4949	4735	3452	160	14225	3026	17251	30,4	8504	15,0	94		
	5163	4675	3692	160	15129	3175	18304	29,0	9128	14,5	95		
	5762	4840	3592	160	16364	3347	19711	29,2	10008	14,8	96		

31, въ 1872—77 гг. до 32 губ., въ 1878—80 г. до 33 губ. и съ 1881 г. до 34 губерній.

**Уфимская губернія.**

Г о д ы.	Н А Ч А Л Ь Н О Е Н А Р О														
	Всѣ свѣтскія школы.									А) М И Н					
	(Министерскія, земскія, городскія и частныя).									Уѣздныя училища (по закону 1828 го- да).			Окружныя, а съ 1887 городскія училища 2-я 3-хъ и 4-хъ классовыя закону 1872 года.		
	Школы.			Учащiеся.			Окончившiе курсы.			Училищъ.	Всего учащахся.	Изъ нихъ кончили курсы.	Училищъ.	Всего учащахся.	Изъ нихъ кончили
	Открыто.	Закрыто.	Состоитъ.	Мальчиковъ.	Дѣвочекъ.	Всего.	Мальчиковъ.	Дѣвочекъ.	Обоего пола.						
527	528	529	530	531	532	533	534	535	536	537	538	539	540	541	
1875			117	4503	763	5266	194	23	217	3	369	42			
76	23	2	138	4850	915	5765	216		216	3	368	38			
77	38	3	173	4891	857	5748	187		187	3	341	77			
78	48	7	214	6700	1376	8076	478		478	3	347	42			
79	28	4	238	9260	1910	11073	577	73	650	3	351	67	1	62	
1880	29	5	262	9681	1874	11555	783	56	839	3	331	65	1	74	1
81	22	4	280	10472	1869	12341	1088	132	1220	3	337	56	1	71	
82	15	7	288	10270	2222	12491	1027	161	1118	3	325	70	1	91	
83	7	18	277	10885	1977	12861	889	160	1049	3	311	67	1	89	
84	13	4	285	11296	2162	13458	1182	178	1360	3	301	46	1	97	
85	20	2	302	11340	2442	13788	1079	195	1274	3	296	40	1	102	
86	21	9	314	11289	2675	13964	1357	245	1602	3	305	64	1	104	
87	13	10	317	11963	2873	14836	1149	226	1475	3	292	56	2	209	
88	12	5	324	13179	3236	16415	1357	254	1611	2	206	45	4	417	
89	15	30	309	13243	3058	16301	1174	202	1376	2	199	37	4	408	1
1890	6	5	310	13730	3031	16821	1543	277	1820	2	214	39	4	416	2
91	16	6	320	14120	3403	17528	1682	324	2006	2	210	46	4	442	3
92	16	1	335	15284	4273	19557	1818	201	2109	2	196	33	4	465	4
93	14	10	339	15954	4468	20242	1761	335	2156	2	195	31	4	521	3
94	17	4	352	16526	4301	20827	2048	440	2488	2	194	42	4	598	3
95	9		361	17748	4580	22328	2255	524	2779	2	197	42	4	642	5
96	20	2	379	19096	4849	23945	2525	560	3086	2	182	40	4	714	5
97	40		419	21764	5686	27460	2814	560	3374	2	199	41	4	710	7
98	62	2	479	24164	7165	31329	3033	606	3639	2	203	47	4	713	7
99	43	3	519	25725	8212	33837	3356	765	4121	2	207	30	5	872	7



## Уфимская губернія.

Г о д ы.	Н А Ч А Л Ь Н О Е Н А Р О																
	А) М И Н И С Т Е																
	И Н О Р О Д Ч Е С К І Я.																
	Русско - Татарскія.									Русскіе классы при медресе.							
	Училища.			Учащіеся.			Изъ нихъ конч. курсъ.			Училища.			Учащіеся.			Изъ нихъ конч. курсъ.	
Открыто.	Закрѣто.	Состоитъ.	Мальчиковъ.	Дѣвочекъ.	Обоего пола.	Мальчиковъ.	Дѣвочекъ.	Обоего пола.	Открыто.	Закрѣто.	Состоитъ.	Мальчиковъ.	Дѣвочекъ.	Обоего пола.	Мальчиковъ.	Дѣвочекъ.	
565	566	567	568	569	570	571	572	573	574	575	576	577	578	579	580	581	
1875		1	С в ѣ д ѣ н і я н ѣ т ѣ .														
76		1															
77	9	10															
78	10	20															
79		1															
1880		2	17	286	20	306	19	19			18	183		183	6		
81			17	333		333	16	16			18	380		380			
82	8	1	24	430	21	451	34	34	5	13	192	7	199	9			
83			24	388	21	409	21	21		13	216	2	218	8			
84			24	529	24	553	27	1	28		13	155		155	7		
85	2		26	544	23	567	27	27		13	228	3	231	10			
86	1		27	510	13	523	40	1	41	2	11	195	4	199	8		
87	1	3	25	576	7	583	30	1	31	3	8	212	2	214	16		
88		4	21	548	4	552	29	29		8	234	2	236	22			
89	1		22	495	6	501	11	11	1	1	8	233	3	236	7		
1890	1		23	572	11	583	40	40		1	7	248	3	251	32		
91	3	2	24	601	12	613	39	39			7	235	6	241	36		
92	1		25	760	11	771	80	1	81		7	235		235	41		
93	1	1	25	838	8	840	66	1	67	1	1	7	248	248	33		
94	4	2	27	908	28	936	112	112			7	272		272	34		
95			27	973	44	1017	123	123			7	322		322	28		
96	1		28	1057	35	1092	119	16	135		7	345		345	57		
97	6		34	1282	31	1313	262	20	282	1	8	382		382	45		
98	13	1	46	1817	91	1908	131	1	132		8	415		415	63		
98	10		56	1861	98	1957	184	9	193		8	413		413	56		

**Уфимская губернія.**

О Е О Б Р А З О В А Н І Е.													Г о д ы.				
К І Я У Ч И Л И Щ А.																	
Я З Ы Ч Е С К І Я.																	
Д в у х к л а с с н ы я.						О д н о к л а с с н ы я.											
Училища.		Учащіеся.			Изъ нихъ конч. курсъ.			Училища.			Учащіеся.			Изъ нихъ конч. курсъ.			
Закрыто.	Состоитъ.	Мальчиковъ.	Дѣвочекъ.	Обоего пола.	Мальчиковъ.	Дѣвочекъ.	Обоего пола.	Открыто.	Закрыто.	Состоитъ.	Мальчиковъ.	Дѣвочекъ.	Обоего пола.	Мальчиковъ.	Дѣвочекъ.	Обоего пола.	
584	585	586	587	588	589	590	591	592	593	594	595	596	597	598	599	600	
																	1875
																	76
																	77
								11		11	С в ѣ д ѣ н і й н ѣ т ь.						78
	1	35		35	16		16	1		12	434	6	440				79
	1	30		30	10		10	9		21	726	14	740				1880
	1	31		31	2		2	1		22	496	5	501	55		55	81
	1	30		30	10		10			22	С в ѣ д ѣ н і й н ѣ т ь.						82
	1	30		30						22	560	9	569	37	4	41	83
	1	28		28	6		6			22	518	18	536	56		56	84
	1	30		30	8		8	2		24	477	26	503	43	2	45	85
	1	30		30	9		9	1		25	542	21	563	23	2	25	86
	1	45		45	5		5	2	3	24	741	39	780	41	4	45	87
	1	52		52	7		7			24	947	64	1001	54	1	55	88
	1	48		48	6		6	1	1	24	775	42	817	45	2	47	89
	1	48		48	6		6	2		26	896	72	968	59	3	62	1890
	1	52		52	11		11	1		27	909	94	1003	96	7	103	91
	1	56		56	8		8			27	970	91	1061	113	4	117	92
	1	57		57	10		10	5	1	31	1081	112	1193	84	3	87	93
	1	52		52	9		9	1	1	31	1101	115	1216	113	9	122	94
	1	52		52	10		10			31	1200	105	1305	123	14	137	95
	1	57		57	10		10	1	1	31	1324	77	1401	166	15	181	96
	1	61		61	11		11	12		43	1711	166	1877	133	9	142	97
	1	59		59	8		8	17		60	2432	260	2692	170	18	188	98
	2	146	2	148	39		39	2	1	61	2537	298	2835	222	14	236	99

Уфимская губернія.

НАЧАЛЬНОЕ НАРОДНОЕ																	
Б) ВЪ ВЪДѢНІИ УЧИЛИЩНЫХ																	
Годы.	Общественныя (земскія и городскія).									Ч А С Т Н Ы Я.							
	Училища.			Учащіяся.			Изъ нихъ конч. курсъ.			Школы.			Учащіяся.			Изъ нихъ конч. курсъ.	
	Открыто.	Закрѣно.	Состоитъ.	Мальчиковъ.	Дѣвочекъ.	Обоего пола.	Мальчиковъ.	Дѣвочекъ.	Обоего пола.	Открыто.	Закрѣно.	Состоитъ.	Мальчиковъ.	Дѣвочекъ.	Обоего пола.	Мальчиковъ.	Дѣвочекъ.
	601	602	603	604	605	606	607	608	609	610	611	612	613	614	615	616	617
1874																	
1875			88	3047	702	3749	132	23	155			2	29	11	40		
76	8	2	94	3963	892	4855	164		164			2	15	23	38		
77	21	3	112	3987	827	4816	81		81			2	22	28	50		
78	4	2	114	5455	1348	6803	404		404			2	23	28	51		
79	15		129	7464	1743	9209	462	73	535	1		3	28	27	55		
1880	14	1	142	7566	1716	9288	641	56	697		1	2	20	5	25		
81	21	1	162	8457	1731	10188	910	131	1041			2	25	17	42		
82	5	1	166	6262	1728	7990	650	140	790	1		2	27	13	40		
83	4	18	152	6437	1621	8058	536	125	660			2	?	?	35		
84	8	2	158	6521	1699	8220	738	149	887		2						
85	9	2	165	6706	1720	8426	720	160	880								
86	4	7	162	6439	1925	8364	815	202	1017								
87		1	161	6641	2092	8733	828	175	1003								
88	1		162	6758	2380	9138	837	218	1055	1		1	14	13	27		
89	11	5	168	7413	2263	9676	783	177	960		1						
1890	3	3	168	7779	2181	9960	916	227	1143								
91	9	2	175	7868	2458	10326	927	251	1178								
92	10	1	184	8519	3227	11746	1206	233	1259								
93	3	6	181	8744	3293	12037	1036	330	1366	1		1	5	11	16		
94	10	1	190	9089	3059	12148	1129	350	1479	1		2	16	8	24		
95	9		199	9875	3355	13230	1288	433	1721			2	18	4	27		
96	15	1	213	10634	3606	14240	1447	422	1869			2	14	9	23		
97	16		229	12040	4270	16310	1570	403	1973			2	18	5	23		
98	26	1	254	12832	5365	18197	1803	459	2262	1		3	19	40	59		
99	27	2	279	13849	6072	19921	1949	579	2528			3	19	38	57		



Уфимская губернія.

З О В А Н І Е.									ГРАМОТНОСТЬ МУЖСКОГО НАСЕЛЕНИЯ (по данным о новобранцахъ).							Г о л ы.									
В Ъ Т О В Ъ.									Всего принято новобранцевъ.	Изъ числа принятыхъ были:	Изъ числа принятыхъ были со свидетельствами.				%/0 къ общему числу новобранцевъ.										
Ремесленные съ классами грамоты (земскія и городскія).											Неграмотныхъ.	Умѣющихъ только читать или писать.	I-го разряда.	II-го разряда.	III-го разряда.		IV-го разряда.	Умѣющихъ только читать и писать.	Со свидетельствами I-го разряда.	Неграмотныхъ.					
Закрыто.	Состоитъ.	Учащяся.			Изъ нихъ конч. курсъ.			620	621	622											623	624	625	626	627
										2905	2702	191		1	9	2	6,56	0,06	93,01	1874					
	1	36		36						3758	3496	244			15	3	6,49	0,08	93,08	75					
	1	32		32						4481	4215	243			20	3	5,42	0,07	94,06	76					
	1	26		26						4311	4025	265		2	15	4	6,15	0,09	93,36	77					
	1	47		47						4113	3795	196		1	14	7	4,88	0,18	94,57	78					
	1	52		52	5		5			4045	3778	232	3	3	16	13	5,74	0,32	93,40	79					
	1	59		59						4608	4316	257		4	23	8	5,58	0,17	93,66	1880					
	2	72		72	7		7			4107	3838	231	2	4	23	9	5,62	0,22	93,45	81					
	2	76		76						4073	3783	236	1	3	20	30	5,79	0,74	92,88	82					
1	1	64		64	25		25			4076	3839	201	3	2	15	16	4,93	0,59	94,19	83					
	1	46		46	5		5			3964	3704	207	2	2	20	29	5,17	0,9	93,44	84					
	1	52		52						4522	4189	227	3	5	40	58	5,02	1,3	92,63	85					
	1	47		47	4		4			4094	3744	245	2	2	32	69	5,10	1,7	91,2	86					
	1	43		43	6		6			3826	3436	271	4	7	22	86	7,08	2,2	89,7	87					
1	1	43		43	6		6			4591	4166	278		5	22	100	6,49	2,2	90,7	88					
										С в ѣ д ѣ п і й в ѣ т ѣ.								89							
										5412	4843	404	2	15	148	7,51	2,8	89,5	1890						
	1	52		52						5496	4901	418			29	148	7,6	2,7	89,2	91					
	1	59		59	15		15			5419	4869	350	1	26	173	6,5	3,2	89,8	92						
	1	60		60	9		9			6041	5280	538			31	192	8,9	3,2	87,4	93					
	1	51		51	6		6			5955	5192	509	1		28	225	8,5	3,8	87,2	94					
	1	61		61	2		2			5882	5074	581		6	73	148	9,8	2,5	86,4	95					
	1	74		74	8		8			5668	4873	555	1	1	19	219	9,8	3,9	85,9	96					
	1	76		76	5		5			5717	4756	644	3	9	69	236	11,2	4,2	83,2	97					
	1	67		67	10		10			5765	5696	707	4	40	309	10,46	4,5	83,7	98						

**Уфимская губернія.**

Г о д ы.	З Е М С К О Е								ВЫДА Изъ капп Губерн- скихъ, в Рубл
	В) Н А Р О Д Н О Е П Р								
	СОСТОЯЛО КЪ НАЧАЛУ ГОДА.								
	К а п и т а л о в ь.				Хлѣба въ запасныхъ магазинахъ.				
	Губернскихъ.		Общественныхъ.		На лицо.		Въ ссудахъ.		
	На лицо.	Въ ссудахъ.	На лицо.	Въ ссудахъ.	Озимого.	Ярового.	Озимого.	Ярового.	
Р у б л е й.				Ч е т в е р т е й.				Р у б л	
638	639	640	641	642	643	644	645	646	
1867	13967	25286	15007	6487	44813	29694	125728	83143	2413
68	11989	27264	9420	12074	42017	30149	128524	82690	8055
69	7090	32163	11829	9664	53961	32936	116580	79903	275
1870	8673	30580	13399	8094	69121	38280	101420	74559	904
71	17496	21756	12091	9402	83439	47278	87102	65961	4071
72	18293	20960	25192		90793	52732	79748	60507	192
73	20485	18768	26932		85307	48727	85234	64512	3345
74	18261	20992	45154		115950	47358	54591	65881	5931
75	17811	21442	35096	10058	68345	43846	102196	69393	4858
76	121089				90361	44776	166378	79306	92343
77	148402				105059	47152	167454	102576	22
78	154805				176224	80674	188434	112111	110843
79	63279	86821			76008	34090	279949	151621	310
1880	89060	67162			80987	35483	283098	163382	180583
81	116092	232360	830482		67161	34227	296975	164669	44850
82	136605	215327	873666		66011	38023	291080	160787	3423
83	163115	192837	889826		62610	39245	294429	159257	129580
84	55658	302735	929189		90176	52591	269887	143417	123755
85	101169	261447	969043		42803	23795	317068	169197	9
86	158062	207846	1008254		96857	47534	261593	145483	3112
87	191433	178473	1048904		107105	50905	176655	143570	32888
88	164864	208333	1090181		79592	44177	278633	141853	463770
89	73146	601126	1135173		60509	35415	293551	153437	173225
1890	55047	624834	1174145		41188	24002	308109	160188	64761
91	180013	498457	1041138	176728	33809	20090	321925	164186	1691230
92	50340	2125369	580286	592916	17367	7978	372969	194172	1667181
93	11433	3484401	368476	820660	10452	4959	370743	185654	241989
94	214693	1754158	439201	538688	147587	55503	231620	134100	659
95	37936	779553	456484	871892	230695	91291	154571	106077	5
96	45336	917668	477658	532482	308569	132543	67172	58915	
97	8826	854885	704931	927430	326948	144709	48793	46749	
98	16746	828627	739771	874454	325643	147276	50906	44586	7785000
99	5252	1483667	439923	1200830	150788	40197	225966	151371	338
1900	14609		525951						

Уфимская губернія.

З Я Й С Т В О.										
О В О Л Ь С Т В І Е.										
№	П О С Т У П И Л О.					Продовольственные капиталы мѣщанъ и горнозаводскихъ мастеровыхъ.				
изъ запас- магазиновъ.	Въ капиталы.		Въ запасные мага- зины хлѣба.			С о с т о я л о.		Выдано		Поступило.
го.	Яроваго.	Губерня- скіе.	Общест- венные.	Озимаго.	Яроваго.	На лицо.	Въ ссудахъ.	въ ссуды.	Поступило.	
вертей.	Р у б л е й.	Ч е т в е р т е й.								Г о д ы.
	649	650	651	652	653	654	655	656	657	
1	11291	436	7000	13495	11746	7732	22751	2271	7245	1867
6	5177	3165	11378	19590	7964	12706	17777	877	2487	68
0	7001	2557	11793	24730	12345	14317	16167	218	2490	69
2	4371	9727	10178	20400	12969	16589	13895	66	4014	1870
2	4492	4868	20256	14296	9946	20537	9947	2257	949	71
7	9281	2384	24747	10221	5276	19229	11255	59	1387	72
7	9696	1121	36697	48010	8327	20558	9927	384	394	73
0	15080	5481	25413	8935	11568	21567	9917	3563	1333	74
2	1770	125946		17447	4394	19338	12147		8016	75
1	1992	119656		6446	2359	27354				76
1	1090	6515		15549	4933	27354			544	77
7	31045	19227		340		27898			277	78
6	2127	26090		7208	3097	28175			9128	79
8	3486	20368	830482	2674	2112	37303			693	1880
0		65363	43183	1668	3216	37996			559	81
3	3790	29933	16159	1678	5120	38555			551	82
4	4754	22123	39363	1059	871	39106			593	83
5	20557	169265	39855	16295	8821	39699			609	84
9	1142	56902	39628	56181	24817	40308			597	85
9	478	36483	40650	14793	4403	40905			510	86
1	8903	6318	41278	9576	3018	41415			417	87
6	14176	72053	44991	1920	448	41832			498	88
8	12452	153126	38972	7290	3962	42330			490	89
1	6264	19290	50005	3162	2352	42820			446	1890
1	13480	47406	40597	3295	1033	23929		8437	639	91
6	5647	20746	20392	5289	2623	16132	8437		6079	92
9	549			134598	48607	22211	2700			93
2	14299		3714	88519	50087	23787	1411			94
4	730	С В Ъ Д Ы Н І Й Н Ъ Т Ъ.				24064	1382			95
2	9913		4626	20530	22079	24066	1411			96
3	17324		2735	10937	21890	24292	1411			97
7	120003		1683	5312	12924	24580	1411			98
						24657	1411			99
						25930	1411			1900

## Уфимская губернія.

З Е М С К О Е													
Г) О Б Я З А Т Е Л Ь Н О													
Г о д ы.	Застраховано дворовъ.	(страховая сумма рублей.	Страховая премія рублей.		Число сгорѣвшихъ и поврежденныхъ дворовъ.	Выдано страховых убытковъ рублей.	П О Ж А Р Ы И М У Щ Е С Т В А						
			Область.	Поступило.			Январь.		Февраль.		Мартъ.		Апрель.
658	659	660	661	662	663	Деньгъ.	Ночью.	Деньгъ.	Ночью.	Деньгъ.	Ночью.	Деньгъ.	Ночью.
1876	220444	3788347	105173	56804	1524	66561	7	11	14	8	32	8	54
77	230011	5737166	173499	100957	1614	67945	12	12	5	10	25	7	33
78	231000	6692846	174450	203875	2328	88961	18	30	12	5	69	15	35
79	234478	6772215	176265	158872	3163	118079	18	11	13	4	20	4	39
1880	234993	6776942	176121	154864	2293	98286	7	13	19	11	14	4	54
81	234114	6723188	174570	127172	2195	100645	8	8	19	6	15	5	47
82	236269	6826584	177565	147133	1745	74911	8	7	9	3	9	2	20
83	236232	6964801	181679	108535	2599	101390	12	8	15	7	18	6	54
84	236458	7017676	183215	129196	888	32180	10	12	10	8	21	6	21
85	239117	7251326	186756	191105	3938	149916	15	14	13	10	36	3	45
86	229487	7106497	171672	133305	1113	35682	14		10		28	3	71
87	237944	7277951	176381	121376	2619	73849	15	9	16	5	22	5	36
88	240043	6754228	176823	111711	3273	90489	10	9	8	7	34	7	134
89	244413	7407610	155384	163616	2031	67047	9	11	13	5	21	5	66
1890	246030	7395063	156616	124910	5307	178069	15	7	14	3	45	4	88
91	245094	6713258	122892	106028	4450	163996	21	9	17	1	29	4	79
92	244889	6455472	122067	101805	2462	92229	9	5	6	3	15	8	45
93	252264	7345401	130161,47	115234	2761	96529	19	4	10	1	13	5	66
94	260501	7685008	136103	118379	1429	46131	15	7	14	2	26	2	65
95	264083	7833973	138090	122246	2427	75923	17	1	32	3	51	1	88
96	266136	7960529	143843	131176	2032	83597	8	18	16	13	33	17	59
97	332235	9887970	174514	197070	4492	123500	21	15	14	5	66	18	66
98	337672	10245572	181188	138150	15009	196288	20	21	36	13	27	18	34

Взаимное обязательное страхование отъ огня передано Земству въ 1875 годъ

Уфимская губернія.

З Я Й С Т В О.																			
Т Р А Х О В А Н І Е.																			
ДЛЕЖАВШИХЪ ОБЯЗАТЕЛЬНОМУ ЗЕМСКОМУ СТРАХОВАНИЮ.																			
Иай.	Июль.			Июль.		Августъ.		Сентябрь.		Октябрь.		Ноябрь.		Декабрь.		ИТОГО пожаровъ.		ВСЕГО пожаровъ.	Г о д ы.
	Ночью.	Днемъ.	Ночью.	Днемъ.	Ночью.	Днемъ.	Ночью.	Днемъ.	Ночью.	Днемъ.	Ночью.	Днемъ.	Ночью.	Днемъ.	Ночью.	Днемъ.	Ночью.		
673	674	675	676	677	678	679	680	681	682	683	684	685	686	687	688	689	690		
1	12	27	14	30	11	30	9	24	12	26	20	23	11	15	10	323	141	464	1876
5	16	22	12	52	16	34	12	26	7	21	26	32	22	42	31	349	178	527	77
3	16	47	19	11	20	22	9	39	25	47	28	11	11	20	24	364	217	581	78
6	16	13	15	44	10	30	17	63	36	16	18	20	6	5	5	327	151	478	79
5	6	50	7	41	5	40	5	42	17	21	21	8	9	10	4	350	117	467	1880
7	18	36	12	43	18	33	15	18	13	20	14	7	4	13	6	306	144	450	81
6	12	41	10	42	16	46	25	18	14	14	5	18	7	14	6	265	114	379	82
2	11	39	14	62	16	54	13	30	20	23	10	24	6	18	12	401	144	545	83
5	8	18	7	29	22	17	8	18	11	19	7	15	6	10	3	203	104	307	84
1	13	46	6	79	15	29	7	31	10	23	11	21	5	7	4	456	109	565	85
4	7	27	3	27	3	27	2	25	2	22	1	10	2	19	4	324	35	359	86
0	10	57	12	38	9	53	8	66	6	22	1	9	2	14	3	438	78	516	87
2	7	66	5	46	7	41	9	43	15	29	10	8	4	3	4	474	110	584	88
7	17	40	2	32	4	32	4	45	9	41	20	36	7	25	11	427	104	531	89
0	18	61	8	73	11	79	18	44	4	21	10	18	10	16	9	614	116	730	1890
6	13	100	14	94	17	68	15	46	9	15	3	10	5	9	4	574	115	689	91
0	38	54	25	81	19	29	8	30	12	39	14	20	8	24	3	411	161	572	92
0	8	30	3	76	4	50	11	37	15	18	7	11	6	9	6	447	80	527	93
5	4	22	2	33	2	41	3	22	3	29	3	26	1	44		428	32	460	94
5	4	77	6	39	3	42		47	1	70		36		32		613	21	634	95
12	16	33	6	32	17	44	23	25	36	31	57	19	18	15	22	357	275	632	96
10	22	67	32	110	23	73	37	49	32	34	21	25	17	22	18	657	258	915	97
02	46	83	31	75	52	31	42	36	39	9	12	4	14	9	10	456	327	783	98

юваніи закона 25 Іюня 1867 года.

Уфимская губернія.

Годы.	П О Л И Ц Е Й С К І Я С В						
	Число пожаровъ.			Погорѣвшихъ дворовъ.			С.
	Въ городахъ.	Въ уѣздахъ.	Въ губерніи.	Въ городахъ.	Въ уѣздахъ.	Въ губерніи.	Въ городахъ.
691	692	693	694	695	696	697	
1865	18	247	265	22	620	642	8420
66	20	220	240	58	287	345	44616
67	30	368	398	28	638	666	17949
68	28	302	330	25	416	441	22670
69	32	515	547	21	2092	2113	25117
1870	38	386	424	37	701	738	13730
71	16	481	497	51	1562	1613	40621
72	17	399	416	17	1438	1455	7419
73	12	358	370	12	1280	1292	1832
74	27	369	396	41	1148	1189	20656
75	26	396	422	42	1141	1183	4273
76	19	517	536	20	1642	1632	14057
77	35	523	558	52	1508	1560	17204
78	31	658	689	934	2066	3000	1409308
79	25	574	599	75	2945	3020	176475
1880	24	503	527	31	2359	2290	35586
81	14	486	500	38	1978	2016	36670
82	28	355	383	40	1433	1473	20523
83	17	292	309	62	1800	1862	16680
84	15	162	177	16	440	456	7660
85	21	478	499	50	3688	3738	62708
86	21	259	280	23	1045	1068	18963
87	18	360	378	24	2253	2277	32470
88	33	487	520	77	2931	3008	64926
89	30	558	588	33	1876	1909	30987
1890	40	963	1003	55	5483	5538	58210
91	53	769	822	70	4658	4728	106018
92	30	467	497	46	2338	2384	100221
93	48	560	608	59	2819	2878	104269
94	34	470	504	36	1517	1553	33004
95	36	674	710	49	2374	2423	110546
96	29	569	598	30	1918	1948	57755
97	49	735	784	55	4213	4268	54924
98	34	606	640	47	4939	4986	102470

Уфимская губернія.

Ъ Н І Я О П О Ж А Р А Х Ъ.								Г о д ы.
у б ы т к о в ь.		На 1 пожаръ сгорѣло строе- ній или дворовъ.			На 1 пожаръ убытковъ.			
Въ уѣздахъ.	Въ губерніи.	Въ городахъ.	Въ уѣздахъ.	Въ губерніи.	Въ городахъ.	Въ уѣздахъ.	Въ губерніи.	
698	699	700	701	702	703	704	705	
131469	139898	1,2	2,5	2,4	470	532	528	1865
86809	131425	3,0	1,3	1,4	2231	399	548	66
188101	206050	1,0	1,5	1,7	593	511	518	67
277163	299833	0,8	1,4	1,3	810	918	906	68
481487	506604	0,6	4,26	3,8	785	935	924	69
105374	119104	1,0	1,8	1,7	362	273	281	1870
287812	328433	3,2	3,3	3,3	2539	598	657	71
249140	256559	1,0	3,6	3,5	436	624	617	72
250497	252329	1,0	3,5	3,5	20875	699	682	73
192594	213250	1,5	3,1	3,0	7133	522	538	74
258322	262600	1,8	2,9	2,8	165	652	622	75
375542	389599	1,1	3,1	3,0	740	726	727	76
359840	377044	1,5	2,9	2,8	492	688	676	77
428012	1837320	30,1	3,1	4,4	45462	650	2667	78
317904	994370	3,0	5,1	5,0	7059	1425	1660	79
337221	872807	1,3	4,5	4,3	1183	1664	1656	1880
302744	639414	2,7	4,1	4,0	2619	1240	1279	81
442784	463307	1,4	4,0	3,8	733	1247	1209	82
485841	502471	1,2	1,8	1,8	1399	930	970	83
223033	230693	1,8	1,8	1,8	4147	1235	1497	84
324170	1586878	1,4	1,7	1,7	2137	1284	1362	85
369692	588655	1,2	1,9	1,8	3390	1097	1297	86
728746	761216	1,2	1,5	1,5	1226	1543	1531	87
387322	752248	2,3	6,1	5,8	1970	1411	1447	88
337214	868201	1,1	3,4	3,2	1033	1500	1477	89
717081	2775291	1,4	5,7	5,5	1453	2821	2767	1890
400971	1506989	1,3	6,1	5,8	2000	1823	1833	91
307154	1007375	1,5	5,0	4,8	3341	1943	2027	92
360845	1065114	1,2	5,0	4,7	2172	1716	1752	93
448795	481799	1,1	3,2	3,1	911	855	956	94
738539	849085	1,4	3,5	3,4	3071	1095	1196	95
707756	765511	1,0	3,3	3,2	1992	1244	1280	96
457337	1512261	1,1	5,7	5,4	1109	1982	1929	97
300847	1703317	1,4	8,1	7,8	3014	2514	2661	98

**Уфимская губернія.**

Г о д ы.	Жителей обоего пола въ тысячахъ на 1 Января.	Б р а к о в ь.	Родившихся.	У м е р ш и х ъ.	Приростъ населенія.	Отношеніе числа умершихъ къ числу родившихся.	Н а л	
							Б р а к о в ь.	Родившихся.
	706	707	708	709	710	711	712	713
1865	1291	13845	64202	49129	15073	1,37	1,08	4,1
66	1296	13647	55638	52214	3424	1,06	1,05	4,1
67	1330	16841	64812	61291	3521	1,10	1,26	4,1
68	1334	16551	65647	52769	12878	1,24	1,24	4,1
69	1347	16787	69352	51273	18079	1,35	1,24	5,1
1870	1365	14809	69142	39724	29418	1,74	1,08	5,0
71	1389	17017	73928	51613	22315	1,43	1,22	5,1
72	1426	16816	77916	48888	29028	1,59	1,18	5,1
73	1454	14237	75711	45800	29911	1,65	0,98	5,1
74	1495	13648	74994	38247	36747	1,96	0,91	5,0
75	1521	16950	75083	51358	23725	1,46	1,11	4,1
76	1545	15136	80401	58216	22185	1,38	0,98	5,1
77	1591	13883	86379	44581	41798	2,07	0,87	5,1
78	1612	14097	75234	55966	19268	1,34	0,87	4,0
79	1637	17698	84165	61243	22922	1,37	1,08	5,1
1880	1367	18078	84170	52791	31379	1,59	1,08	5,0
81	1719	17909	86204	48668	41336	1,92	1,04	5,0
82	1758	17703	90205	54983	35222	1,64	1,01	5,0
83	1777	17283	88954	71979	16975	1,24	0,97	5,0
84	1821	16022	95916	55115	40801	1,74	0,88	5,2
85	1859	19989	87264	53545	33719	1,63	1,08	4,0
86	1902	17467	95384	57130	38254	1,67	0,92	5,0
87	1929	16309	88719	64553	24166	1,37	0,85	4,2
88	1962	18907	96188	63512	32676	1,51	0,96	4,9
89	1992	18797	95902	59622	36280	1,61	0,94	4,9
1890	2023	19659	98722	68008	30714	1,45	0,96	4,9
91	2060	20762	102867	67708	35159	1,32	1,00	5,0
92	2103	20761	88048	99041	10993	0,99	0,99	4,1
93	2093	24476	102285	72197	30088	1,42	1,17	4,2
94	2135	22972	113509	57858	55651	1,96	1,08	5,2
95	2175	23830	111080	62696	48384	1,61	1,09	5,1
96	2200	24135	117091	70311	46780	1,64	1,10	5,2
97	2277	25346	120319	62089	58230	1,95	1,11	5,3
98	2345	20665	109659	70238	39421	1,56	0,88	4,6
99	2383							



## Уфимская губерния:

А С Е Л Е Н И Я:									
е л е й.		Насильственные смерти.				Случайные смерти.			Г о д ы.
с аграрная.	Пряность насе- ления.	ВСЕГО умерших насильственной смертью.	Убийствъ.	Въ томъ числѣ:		Отъ пьянства.	Замерзло.	Утоплено.	
				Дѣтубійствъ	Самоубійствъ				
14	715	716	717	718	719	720	721	722	
80	1,08								1865
03	0,26								66
51	0,27								67
97	0,95								68
80	1,33								69
91	2,15			4	20	53			1870
72	1,60			5	15	53			71
41	2,04			2	8	61			72
16	2,05			3	9	59			73
56	2,46				10	22			74
37	1,56	714	66	1	20	26		129	75
72	1,48	754	55		12	25		146	76
80	2,63	615	59	1	18	21		156	77
47	1,20	616	88	2	11	31		93	78
74	1,40	625	84	1	19	56		93	79
16	1,88	719	78	2	21	82		104	1880
61	2,40	650	69	2	19	70		107	81
13	2,01	715	111	2	12	45		133	82
05	0,96	590	102	1	11	42		92	83
03	2,24	564	167	6	12	26		72	84
88	1,81	720	150	5	21	42	1	82	85
00	2,01	644	140	3	27	42	2	94	86
35	1,21	662	123	4	22	19	5	141	87
24	1,66	852	189	4	33	33	31	145	88
00	1,81	719	111	4	27	49	22	133	89
86	1,53	988	162	10	22	53	34	209	1890
29	1,71	1003	176	5	55	60	54	120	91
71	0,52	1194	168	11	44	56	72	161	92
45	1,33	936	162	6	32	51	45	163	93
71	2,61	936	99	4	22	48	23	241	94
88	2,23	839			34			168	95
17	2,10	847	111	8	39	34	24	147	96
73	2,55	947	93	17	52	40	24	180	97
00	1,68	1006	108	5	44	44	38	195	98

Уфимская губернія.

Г о д ы.	П Р Е С Т У П Н О											
	ВЪ СУДЕБНО-МИРОВЫХЪ УЧРЕЖДЕНИЯХЪ											
	Общее число подсудимыхъ.		Изъ нихъ всего осужденныхъ.		За похищеніе лѣснаго матеріала.		За кражу.		За кражу съ увеличивающ. вину обстоя-тельствами.		За кражу съ уменьшающ. вину обстоя-тельствами.	
	Мужчинъ.	Женщинъ.	Мужчинъ.	Женщинъ.	Мужчинъ.	Женщинъ.	Мужчинъ.	Женщинъ.	Мужчинъ.	Женщинъ.	Мужчинъ.	Женщинъ.
723	724	725	726	727	728	729	730	731	732	733	734	
1879	647	35	395	26	2		177	14	88	3	31	
1880	1503	122	742	60	1		348	32	163	1	35	
81	1324	94	679	50	2		348	26	127	4	24	
82	1249	77	532	37			268	18	106	2	19	
83	1637	107	764	41	5		331	21	191	9	22	
84	1990	106	1016	42	4		455	23	334	5	25	
85	1499	82	799	33	4		373	19	228	3	27	
86	2105	127	928	44	19		361	15	261	13	31	
87	2112	136	887	41	10		369	24	209	4	39	
88	2354	157	1257	72	5		516	35	216	11	61	
89	2172	148	1198	71	3		467	26	261	16	35	
1890	2349	146	1436	65	12		498	40	348	13	50	
91	2684	163	1438	79	6		515	39	325	13	58	
92	3203	230	1880	122	9		670	41	524	27	82	
93	2291	134	1183	56	8		349	28	331	14	38	
94	1616	89	903	36	8		266	20	259	6	19	

Уфимская губернія.

Б Н А С Е Л Е Н І Я.											
ІХЪ и УЗЕМСКИХЪ НАЧАЛЬНИКОВЪ.											
покушение кражу.	За участіе въ кражѣ.		За укыва- тельство кра- жи.		Изъ осужден- ныхъ было рецидивис- товъ.		Осужденные совершили преступ- леніе.				Г о д ы
	Женщинъ.	Мужчинъ.	Женщинъ.	Мужчинъ.	Женщинъ.	Мужчинъ.	Женщинъ.	Мужчинъ.	Женщинъ.	Мужчинъ.	
736	737	738	739	740	741	742	743	844	745	746	
3	7	1	18	1	41		54	12	222	3	1879
3	22	4	27	4	77	4	151	34	409	21	80
2	31		23	3	75	2	171	28	398	11	81
1	21	4	20	2	73	3	149	26	318	7	82
	36	3	50	3	113	4	158	21	590	20	83
1	37		38	8	147	2	193	22	805	18	84
1	26		45	7	118	3	140	22	654	11	85
1	26	3	67	9	173	3	146	18	769	26	86
1	35	3	44	8	123	4	140	29	736	12	87
5	47	5	74	6	191	9	237	41	994	31	88
1	25	1	87	8	212	6	249	37	933	34	89
	22		104	7	237	6	241	38	1174	27	1890
1	21	4	103	11	266	6	227	29	1179	46	91
1	35	7	90	21	239	10					92
1	17		56	4	178	4					93
	14		70	3	172	5	151	13	724	22	94

# КОНСПЕКТЪ

## КЪ ПОУЪЗДНЫМЪ ТАВЛИЦАМЪ.

*Содержаніе вертикальныхъ графъ въ поуѣздныхъ таблицахъ одинаково по вѣсьмъ уѣздамъ.*

1—6. Движеніе населенія за 29 лѣтъ съ 1870 г. по 1898 г. Число а) браковъ (всего и въ городахъ), б) рожденій (всего и въ городахъ), в) умершихъ (всего и въ городахъ).

7—34. Урожай хлѣбовъ и травъ за 17 лѣтъ съ 1883г. по 1899 годъ (до 1895 года въ четвертяхъ, а съ этого года въ пудахъ) ржи, яровой пшеницы и овса [1) валовой сборъ, 2) сборъ съ одной десятины, 3) урожай „самъ“] ячменя, полбы, гречихи, проса и гороха [1) валовой сборъ и 2) сборъ съ одной десятины], льна и конопли [1) валовой сборъ а) сѣмени и б) волокна 2) сборъ съ одной десятины а) сѣмени и б) волокна], сѣна,—валовой сборъ (за 1890—99 гг.).

35—38. Цѣны а) *среднеспровочныя* на пшеницу, рожь, овесъ, ячмень за 7 лѣтъ съ 1881 г. по 1887 годъ (земскія) и за 10 лѣтъ съ 1889 по 1898 годъ (податныхъ инспекторовъ)

39—43. Цѣны б) *дѣйствительныя*—по интендантскимъ заготовкамъ за 13 лѣтъ съ 1875 г. по 1887 г. на ржаную муку, овесъ, сѣно, солому и мясо.

44—56. Цѣны в) *мѣсячныя* за 10 лѣтъ съ 1889 г. по 1898 г. на рожь и овесъ (по сообщеніямъ податныхъ инспекторовъ).

57—82. Земское хозяйство за 14 лѣтъ съ 1886 г. по 1889 годъ по смѣтамъ доходовъ и расходовъ.

57—69. *Земскіе сборы*: а) съ земель и лѣсовъ—(количество обложенныхъ десятинъ и сумма сбора) съ крестьянскихъ обществъ и съ прочихъ владѣльцевъ: казны, удѣла, частныхъ владѣльцевъ, городовъ и пр. б) сборы съ прочихъ недвижимыхъ имуществъ 1) городскихъ и 2) находящихся въ уѣздахъ (съ фабрикъ, заводовъ, торговыхъ помѣшеній и пр., в) сборъ съ торговыхъ документовъ: 1) съ гильдейскихъ свидѣтельствъ и патентовъ и 2) съ промысловыхъ свидѣтельствъ и билетовъ; г) итогъ сборовъ.

70—82. Б) *Земскіе расходы*. Содержаніе 1) мѣстнаго гражданскаго управленія, 2) крестьянскихъ учреждений, 3) судебно-мировыхъ учреждений, 4) земскаго самоуправленія. Отбываніе повинностей—5) подводной, 6) дорожной, 7) постоянной, 8) народное здравіе, 9) общественное призрѣніе, 10) народное образованіе, 11) другіе смѣтные расходы, 12) непредвидѣнныя надобности, 13) итогъ расходовъ.

83—89. В) *Обязательное взаимное земское страхованіе* за 23 года съ 1876 г. по 1898 годъ 1) число застрахованныхъ дворовъ, 2) страховая сумма, 3) окладъ

страховых премій 4) число пожаровъ, 5) число сгорѣвшихъ и поврежденныхъ дворовъ, 6) выдано страховыхъ вознагражденій, 7) поступило страховыхъ премій.

90—96. Народное образованіе. Число вновь открытыхъ начальныхъ народныхъ училищъ за 30 лѣтъ съ 1865 г. по 1894 г. а) низшія училища всѣхъ вѣдомствъ и разрядовъ и частныя III разряда 1) всего, 2) въ городѣ, 3) въ уѣздѣ. б) общественныя одноклассныя училища: 1) въ городѣ, 2) въ уѣздѣ. в) одноклассныя училища вѣдомства Св. Синода: 1) въ городѣ, 2) въ уѣздѣ.

97—136. Городское хозяйство за 29 лѣтъ съ 1870 г. по 1898 г. *Городскіе доходы* а) *обыкновенные* 1) съ городскихъ недвижимыхъ имуществъ и оброчныхъ статей, 2) за проходъ и проѣздъ по городскимъ сооружениямъ и за стоянку судовъ, 3) оцѣночный сборъ—4) съ документовъ на право торговли и промысловъ, 5) съ трактировъ, постоялыхъ дворовъ и съѣстныхъ лавокъ, 6) съ извознаго промысла, 7) съ засвидѣтельствованія протестовъ, взысканій и разныхъ актовъ, 8) съ клейменія мѣръ и вѣсовъ, 9) съ аукціонной продажи движимыхъ имуществъ, 10) мелочныя и случайныя,—11) итого. б) *чрезвычайные* 1) изъ недоимокъ, 2) изъ городскихъ капиталовъ, 3) отъ прибылей городскихъ банковъ, 4) пособій отъ казны, 5) пособій отъ земства, 6) изъ другихъ источниковъ, 7) итого.

116—118. Б) *Состояніе капиталовъ, долговъ и недоимокъ.*

119—136. В) *Городскіе расходы:* содержаніе 1)—городского общественного управленія, 2) городскихъ общественныхъ зданій, 3) уплата долговъ, 4) выдача пенсій, 5) содержаніе школъ, 6) благотворительныхъ заведеній, 7) другихъ общественныхъ заведеній, 8) пособіе казнѣ, 9) отправленіе воинскаго постоя, 10) отопленіе и освѣщеніе тюремъ, 11) содержаніе городского врача и другихъ лицъ медицинскаго персонала, 12) содержаніе полиціи, 13) пожарной части, 14) содержаніе и устройство мостовыхъ, 15) освѣщеніе города, 16) итого, 17) расходы на другія надобности, 18) всего расходовъ.

137—148. *Казенные подати и сборы* за 12 лѣтъ съ 1888 г. по 1899 г., а) годовой окладъ, б) поступило оклада и недоимокъ, в) % перебора (+) или недобора (—) за годъ противъ оклада и г) недоимка къ концу года.

А) *Выкупные платежи* 1) съ бывшихъ государственныхъ крестьянъ, 2) съ бывшихъ помѣщичьихъ крестьянъ, 3) съ бывшихъ удѣльныхъ крестьянъ.

Б) *Государственный поземельный сборъ:* 1) съ частныхъ землевладѣльцевъ, 2) съ сельскихъ сословій.



Л Ъ Б О В Ъ И Т Р А В Ъ.														
Ячмень.		Пшѣба.		Гречиха.		Просо.		Горохъ.		Д е н ь.				
Валовой сборъ.	Сборъ съ 1 десят.	Валовой сборъ.	Сборъ съ 1 десят.	Валовой сборъ.	Сборъ съ 1 десят.	Валовой сборъ.	Сборъ съ 1 десят.	Валовой сборъ.	Сборъ съ 1 десят.	Валовой сборъ.		Сборъ съ 1 дес.		
										Сѣмени.	Волокна пудовъ.	Сѣмени.	Волокна пудовъ.	
16	17	18	19	20	21	22	23	24	25	26	27	28	29	Г о д ы.
2857	4			15512	2	26785	5	29137	6					187
четвертяхъ, съ 1895 г.—въ пудахъ. Свѣдѣнія за 1871 г. взяты изъ „памятн. книжки“ авъ“ Цен. С. Комитета.														
7709	3,5	111701	6,1	249322	6,5	41638	4,6	19909	5,5	С в ъ	дѣннй	нѣ	тъ.	8
16377	7,3	149699	8,2	156084	4,0	28691	3,1	13012	3,6	Т	о	ж	е.	8
9905	4,4	98190	5,3	105321	2,7	3840	0,4	8299	2,3	Т	о	ж	е.	8
12648	5,6	90675	4,9	194954	5,1	34724	3,8	14159	3,9	Т	о	ж	е.	8
20437	9,1	85878	4,7	198524	5,1	55211	1,4	9078	2,5	Т	о	ж	е.	8
1033	0,5	59249	3,2	122760	3,2	30867	3,4	15250	4,2	3200	20850	2,4	15,5	8
9520	4,2	103103	5,6	197128	5,1	51370	5,6	16791	4,6	3872	20228	2,8	15,0	8
2614	2,1	72290	3,1	18105	0,8	7394	2,2	3703	1,9	1165	13615	1,2	14,5	188
5181	4,1	58960	2,5	44936	2,0	9233	2,8	6250	3,2	573	3795	0,6	4,0	8
4554	3,0	115070	3,7	152484	5,3	20248	4,7	11280	4,6	2749	26365	2,0	18,7	8
7078	4,7	144780	4,7	57774	2,0	17377	4,0	12765	5,2	2804	10902	2,0	7,7	8
1765	7,4	57033	4,7	80125	5,4	86050	5,9	31998	6,2	29169	85540	14,1	41,2	8
3027	22,1	308795	30,9	480743	33,0	45390	32,4	111031	28,9	24509	15374	31,1	5,1	8
13487	61,3	592490	51,5	668164	39,2	853660	60,5	247503	42,7	51935	31810	29,7	18,2	8
4573	25,8	408742	33,6	205204	13,6	2003,33	15,2	123507	21,3	14722	12886	8,1	7,1	8
8476	28,4	338133	26,2	304788	20,8	399693	25,2	90006	21,4	27708	23688	15,2	15,8	8
23892	64,4	652095	58,7	639096	52,2	1016423	52,7	224889	47,2	51647	18879	22,6	8,3	8
														190





**Уфимскій уѣздъ.**

**Г Р О В І А Н Т Ъ и Ф У Р А Ж Ъ.**

**МѢСЯЧНЫЯ по сообщеніямъ Податныхъ Инспекторовъ.**  
(Изъ „Матеріаловъ по статистикѣ хлѣбной торговли“. Изданіе Д-та Торговли и Мануфактуръ).

Г о д ы.	Январь.	Февраль.	М а р т ъ.	Апрѣль.	М а й.	І ю н ь.	І ю л ь.	Августъ.	Сентябрь.	Октябрь.	Ноябрь.	Декабрь.	За годъ.
44	45	46	47	48	49	50	51	52	53	54	55	56	

**Цѣна на рожь за пудъ въ копѣйкахъ.**

1889			46	48	48								47
1890		56	53	49								53	52
91	60	58	63	73			97	90	113	108	120	146	92
92	131	135	130	127	110	105	98	95	71	66	71	70	101
93	67	62	63	63	55	50	55	37	35	35	32	37	49
94	35	35	36	36	36	35	37	37	27	24	21	21	34
95	24	24	23	24	31	36	33	30	26	25	24	26	27
96	28	28	30	29	29	30	29	29	28	26	26	29	28
97	28	31	26	28	29	29	35	37	38	42	41	43	34
98	43	42	45	46	55	56	56	69	70	73	71	74	58

**Цѣна на овесъ за пудъ въ копѣйкахъ.**

1890		50	50	48							58	53	52
91	52	60	65	68			73			89	95	105	76
92	112	95	98	108	100	90	90	90	44	47	55	45	81
93	51	52	53	56	62	57	55	37	37	36	34	35	47
94	35	36	37	37	41	35	40	40	27	25	22	21	33
95	23	24	24	28	31	34	32	30	28	23	24	27	28
96	28	20	30	30	33	33	34	29	28	30	32	37	31
97	36	32	35	37	40	39	46	47	45	47	51	50	42
98	47	46	54	54	55	56	56	57	54	58	63	68	56

**Уфимскій уездъ.**

З Е М С К О Е Х О З Я Й С Т В О .													
А) Земскіе сборы.													
Г о д ы .	Съ земель.						Съ проч. недвижныхъ имуществъ.			Съ торговыхъ документовъ.			Итого сборовъ со всѣхъ предметовъ обложения.
	Отведенныхъ въ надѣль крестьянамъ.		Принадлежащ. казнѣ, удѣлу, город. и частн. лицамъ.		ВСЕГО.		Въ городск. поселеніяхъ.	Въ уѣздахъ.	ВСЕГО.	Съ гильдейск. свидѣтельствъ и патентовъ.	Съ промысловыхъ билетовъ.	ВСЕГО.	
	Колич. десят.	Сумма сбор. руб.	Колич. десят.	Сумма сбор. руб.	Десятинъ.	Сборовъ руб.							
	57	58	59	60	61	62	63	64	65	66	67	68	
1886	700908	50483	1022813	52326	1723721	102809	5889	14505	20394	5400	2000	7400	130603
87	739045	54807	982728	51218	1721773	106025	7004	15502	22506	8100	3100	11200	139731
88	737630	54201	981901	50243	1719531	104444	7237	15211	22448	10500	2500	13000	139892
89	753793	58594	965543	53030	1719336	111624	7784	16051	23835	10000	2500	12500	147959
1890	756637	57781	960896	51817	1717533	109598	7952	15442	23392	9500	2000	11500	144490
93	837000	72900	875800	58700	1712800	131600	10700	17400	28100	11000		11000	170700
94	855600	68900	856300	54500	1711900	123400	10100	16200	26300	11500		11500	161200
95	857300	74700	929100	58800	1786400	133500	10900	17400	28300	5300		5300	167100
96	864393	56721	852475	43950	1716868	100671	9236	112969	22205	2300	2700	5000	127876
97	867507	53622	860311	41237	1727818	94859	8475	12532	21007	8564	2700	11264	127130
98	867507	65000	860311	50000	1727818	115010	10904	14932	25836	8764	2930	11694	152540
99	867507	71600	860311	55698	1727818	127298	12357	16187	28544	9363	3500	12863	168705

Б) Земскіе расходы.													
Г о д ы .	Содержаніе мѣстнаго гражданскаго управленія.	Содержаніе мировыхъ по крестьянскимъ дѣламъ учреждений.	Содержаніе судебныхъ мировыхъ учреждений.	Содержаніе земскаго управленія.	Отбываніе повинностей.			Народное зданіе.	Общественное призрѣніе.	Народное образованіе.	Другіе опредѣленные въ смятъ расходы.	Непредвидѣнные надобности.	В С Е Г О .
					Подводной.	Дорожной.	Постоянной.						
70	71	72	73	74	75	76	77	78	79	80	81	82	
1886	16056		25780	21090	16720		2394	29304	623	16250	7863	3908	139998
87	10579		25780	26814	18530	3500	4994	32650	619	16700	1750	4257	146173
88	10613		29031	15914	30530	500	3894	33580	562	16728	1750	4293	147395
89	9779		28255	14523	34670	1912	3925	35132	490	17618	4961	4531	155796
1890	5923	4225	28285	14547	30078	2160	3300	34344	374	19248	4546	4411	151441
93	6500	34500		20200	35200	300	800	43400	200	30300	16300		187700
94	6500	33800		21200	34800	200	800	45400		25900	50600		219200
95	6612	5214		18800	31813	28497	859	40300		34900	46766	6149	215700
96	7598	5465		21322	30019	497	809	39067	15	31952	33366	5033	175143
97	7598	4662		17302	31794	150		44606	14	23750		5093	170211
98	7499	5726		18042	31437	30115		57800	74	30275		6352	218073
99	7383	6458		18433	35513	23190		59411	74	35260		6211	216287

Уфимский уездъ.

ЗЕМСКОЕ ХОЗЯЙСТВО.

В) Взаимное обязательное земское страхование.

Начальное народное образование.  
Число вновь открытых начальных школъ.

Годы.	Число застрахованных дворовъ.	Страховая сумма руб.	Окладъ страховых премій руб.	Число.		Выдано страховых вознаградений руб.	Поступило страховых премій руб.	Начальное народное образование.							
				Пожарогъ.	Сорѣвншихъ дворовъ.			Прогимназій, двухклассныхъ и одноклассныхъ училища (безъ школъ грамоты) въѣхъ въдомствъ и частныхъ училища III разряда.				Общественныя одноклассныя училища съ 1875 г. только земскія.		Одноклассныя училища въдомства Свѣтѣшаго Синода.	
								Всего.	Въ горо-дѣ.	Въ уѣз-дѣ.	Въ горо-дѣ.	Въ уѣз-дѣ.	Въ горо-дѣ.	Въ уѣз-дѣ.	
83	84	85	86	87	88	89	90	91	92	93	94	95	96		
1870								4	1	3		1			
71															
72								2	1	1					
73								3		3					
74								1	1		1		1		
75								3		3		2			
76	32886	819938	16268	30	230	7403		2	1	1		1			
77	36493	1016129	25744	102	267	5172		3		3		3			
78	36668	1018889	25766	138	495	14686		9	2	7		4		1	
79	37066	1024632	25873	90	462	16672		3		3		2		1	
1880	37270	1020997	25843	93	347	8536		5		5		3		1	
81	37254	1021421	25817	96	423	14296		1							
82	37369	1013351	25863	86	193	5633		4		3		3			
83	36930	1031077	26395	122	879	29684		3		3		3			
84	36491	1014442	25998	72	162	5831		5	1	4		3	1	1	
85	36809	1035358	26510	106	772	27439									
86	36805	1042083	24111	71	181	5372		3	1	2			2		
87	36384	1130784	26113	107	308	8105									
88	36512	1148455	26391	122	388	9930									
89	37315	1179661	23478	119	433	13560		3	1	2					
1890	37626	1205689	23625	145	1286	37977		1							
91	37273			113	790	29586	19145	2	1	1		1			
92	37813	1270115	22198	118	425	18705	20343	5	2	3		2	1		
93	39210	1429425	25097	141	711	27151	25334	5	2	3		2		1	
94	40393	1537746	27062	85	279	10852	26318								
95	40703	1507874	26415	133	346	10797	25352								
96	41122	1548073	26995	131	402	16977	25522								
97	49654	1873423	32802	151	637	18805	29474								
98	50152	1917585	33782	152	1308	67510	30221								

Уфимский уезд.

Г о д ы.	Г О Р О Д С К И Е										Д о х о д ы о б ы к н о в е н н ы е.		Д о х о д ы	
	Съ городских недвижимых имуществ и оброчных статей.	За проходы и пробалы по городск. сооружеи. и за стоянку судов.	Отпочного сбора съ недвижимых имуществъ.	Съ документов на право провоз. торгов-ли и промысловъ.	Съ трактирных заведеній, потолд. двор. и състныхъ лавокъ.	Съ извознаго и перевознаго промысловъ.	Съ засвѣд. протест. и предст. ко взыска-нію разныхъ актовъ.	Съ клейменій мѣръ и вѣсовъ.	Съ аукционныхъ продажъ движимаго имущества.	Мелочные и случай-ные.	И Т О Г О.	Изъ недвижимк.	Изъ городскихъ ка-питаловъ.	Итого.
97	98	99	100	101	102	103	104	105	106	107	108	109	110	
1870	4729		609	7340	853								13539	7046
71	6189		6735	8158	1631	865	942	16		597	25133	9375		
72	8775	789	7170	8816	1164	1025	1724	14	4	629	30110	8379		
73	1179	933	5033	10241	1410	840	1509	76	8	1903	32132	6246		
74	11588	1366	5188	10456	1460	1090	1156	20	3	259	32586	12791	398	
75	14219	1292	6984	10872	1791	1152	1492	8	170	79	38059	14855	632	
76	23080	1075	7430	8660	4100	1136	2324	26		402	48233	11334	365	
77	18634	1110	8652	10514	10638	1004	1508	25		464	52552	12985	2090	
78	21896	906	9294	1387	4829	356	2415	4		521	41608	18705	6510	
79	16917	501	9633	1782	3898	101	2225	5		511	35573	12340	1435	
1880	31539	473	9885	11552	7475	1095	2359	15		304	64702	5994		
81	18681	540	10414	12158	7283	1105	2901	269		1611	54962	5154		
82	25213	481	9254	11386	7756	1196	2974	5		3332	61597	7064		
83	25799	254	8833	11033	6078	1166	2060	10		4170	59403	5669		
84	25227	421	10684	10721	6141	1186	2261	22	17	3006	59636	8433		
85	28545	558	10954	11299	6686		1934	25	8	4606	64615	8500	243	
86	29817	614	11185	12102	10028		421	31	284	580	65062	7538	342	
87	31226	676	10626	12197	9576		2032	2	89	790	67214	8062	338	
88	34061	561	11516	10980	10232		3238	1	1	435	71025	9696	145	
89	36019	836	11116	13426	8647		2410	5	61	1029	73599	6762	305	
1890	35840	919	11748	12479	6240		2434	6	4	2185	71855	9352	588	
91	39606	612	12999	12201	5866		1214	1	1	975	73475	12675		
92	42451	942	14259	13120	5622	2460	1882	7		839	81582	11472		
93	54019	921	15950	13096	5378	2530	1596	31	19	1129	94669	10495		
94	58027	910	14622	16271	6351	2663	3655	1	4	2566	105070	11009		
95	64357	818	16716	12540	6370	3059	1832	6	37	2742	108477	15658		
96	69958	727	17738	12684	7424	3553	1506			1952	115542	12260		
97	80225	449	18178	11992	6560		1124	4	4	3094	121629	16825		
98	93019	650	19142	12495	6142	14831	6733		1	5369	157932	21082	61	

**Уфимскій уѣздъ.**

О з я й с т в о.														
е з в ы ч а й н ы е.				Всего доходовъ.	Состояніе капитал., долг. и недвижимокъ.			Городокіе расходы.					Г о д ы.	
особія.		И зъ д р у г и хъ и с т о ч - н и к о в ъ.	И Т О Г О.		Капиталовъ.	Д ол г о в ъ.	Не д о и м о к ъ.	Содержаніе город- скаго общественнаго управленія.	Содержаніе город- скихъ обществен. зда- ній и памятниковъ.	Уплата займамъ и обязательствамъ.	Выдача пенсій.	Содержаніе учеб- ныхъ заведеній.		
И зъ м ѣ с т н ы хъ з е м л е к н ы хъ с о б - р о в ъ.	И зъ д р у г и хъ и с т о ч - н и к о в ъ.													112
		3654	10700	24240	2538		13279	5749		1673				1870
		3908	13283	38416				8991	494		181	2388	71	
		7425	15804	45914				13965	4354		165	690	72	
9		3106	11531	43663	23218		40065	15796	1186		165	3961	73	
		13483	26672	29258	2731		33648	16918	1623		165	2982	74	
		2558	18045	56104	13528		34246	18463	1901	3463	165	2807	75	
3		3620	15962	64195	51320		34276	19765	2970	4759	162	4710	76	
	360	30170	45686	98238			32374	18775	6597	9217	162	4649	77	
	1373	38402	64990	106598	377		25888	19614	2065	2673	159	7124	78	
0	1459	53002	68686	104259			47606	19254	2316	1088	159	6847	79	
ю	3092	2248	20300	85002		5376	20449	17445	7862	21821	159	8978	1880	
ю	1500	12517	27011	81973		22415	20482	18182	5863	21078	159	4817	81	
79	1500	12009	30481	92078	13980	67553	33410	17635	4778	12363	114	5990	82	
12	1500	10435	22698	82101	10351	39272	24890	17203	3611	6342	111	5843	83	
	1500	13679	32128	91814	10606	25981	23489	18671	4093	11447	161	9537	84	
	1500	12151	27845	92460	12767		21041	17850	3273	6573	144	7424	85	
	1500	21358	34642	99704	13092	11808	24271	17475	5038	7890	49	8033	86	
	1500	18987	34157	101371	11303		30313	15978	3818	18206	51	10039	87	
	1500	19282	37017	108042	16344	21979	30039	18008	1775		123	10020	88	
	1250	22474	38238	111837		35455	3921	17613	1897	3603	145	9885	89	
00	1250	15723	37449	109304		16000	8485	18616	3024	22790	123	10890	1890	
		28113	50178	123653		23500	38934	18408	3143	10011	123	13517	91	
	1500	61000	85188	166770	10816	43893	35000	17645	11153	47201	123	16743	92	
58	1500	16531	41847	136516	35873	45835	40792	20256	11883	21850	233	16532	93	
ю0	1500	38491	63140	168210	17509	51017	58805	19162	6398	12521	196	17245	94	
ю0	1500	22983	51555	160032	12237	15781	13619	19576	7895	10094	153	18074	95	
	1500	19381	47297	162539			74309	21969	7664	26395	153	20727	96	
	1500	24020	58201	179829			59135	22140	11251	23510	153	22970	97	
	1500	27448	65870	223802			58426	26576	4722	14769	183	34080	98	

Уфимский уездъ.

Г О Р О Д С К О Е Х О З Я Й С Т В О .													
Г О Р О Д С К И Е Р А С Х О Д Ы .													
Г о д ы .	Содержаніе благотворительныхъ заведеній.	Содержаніе другихъ общественныхъ заведеній.	Пособіе Казнѣ.	Отправленіе воинск. постовой и др. воинскія потребности.	Отопленіе и освѣщеніе тюрьмы.	Содержаніе городского врача и др. лицъ медицинск. службы.	Содержаніе полиціи.	Содержаніе пожарнаго обоза.	Содержаніе и устройство мостовыхъ.	Освѣщеніе города.	И Т О Г О .	Расходы на другія надобности.	Всѣхъ расходовъ.
	124	125	126	127	128	129	130	131	132	133	134	135	136
1870	2396			93			3322	4800	8284		27187		27
71	419	69		9309	81	4798	4493	2082	2112	35357	1564		39
72	465	25		2496	74	5083	5774	3927	1585	38603	3424		42
73	471	42	3378	567	102	5893	5920	1174	1192	39847	8735		44
74		29	2803	1210	377	7655	6753	7113	1123	48751	11544		60
75	469	29	1018		371	6098	8247	11470	1041	55542	5846		61
76	466	52	345	360	540	7294	8338	7053	841	57655	6086		63
77	776	144	92	1799	571	7781	7897	4629	1481	64558	32619		97
78	503	24	1388	2643	655	8978	7606	12455	1072	72959	37358		110
79	63	300		454	3417	901	8605	8294	2847	1061	55606	48650	104
1880	459			172	3304	814	9442	9298	654	1032	81430	16065	97
81	291	100	7	216	3580	445	9101	10200	158	1235	75432	21086	96
82	291	160		233	3296	438	9295	10133	276	1132	66134	31694	97
83	651	342	464	153	3287	341	9469	9612	283	1055	58767	21325	29
84	620	434	304	22	3325	558	11073	10237	1395	1482	73359	18710	92
85	620	301	152	124	2469	419	9213	9602	5437	1112	64713	24992	39
86	922	444		161	5927	626	11092	9624	3191	1791	72263	27703	99
87	1120	391	577	142	5159	524	10883	10896	3033	1390	82207	21473	103
88	1120	48	564	137	4569	515	13804	10641	5392	1940	68676	35401	104
89	1320	133	564	185	3937	431	10908	10798	3143	2244	68706	39824	108
1890	1120	2084	565	254	4232	589	13801	10897	7106	2509	98600	26465	125
91	1120	650	856	1793	3574	487	13672	12110	19624	2644	101532	38590	140
92	1230		1353	795	4892	15766	13390	12618	11618	2523	157050	25842	132
93	1120	1545	1558	1930	5349	4322	14025	11718	11781	3079	125181	16308	141
94	1018	1377	1430	595	5743	2809	14003	11567	29610	3129	126802	48723	173
95	755	1376	1536	624	5913	2713	17732	10856	36054	3241	136592	44740	181
96	620		1926	1455	4498	3351	19414	11074	12399	3399	135044	42531	177
97	1320	1370	1894	4229	4184	4513	20567	11851	15204	3239	148395	50408	199
98	1866	1385	1912	3630	4130	6664	22664	13972	25449	10538	172510	47946	220

Уфимскій уѣздъ.

КАЗЕННЫЯ ПОДАТИ И СБОРЫ.

Годовой окладъ.	Всего поступило.	0/0 перебора (+) или недобора (-) къ окладу.	Недоимка къ концу года.	Годовой окладъ.	Всего поступило.	0/0 перебора (+) или недобора (-) къ окладу.	Недоимка къ концу года.	Годовой окладъ.	Всего поступило.	0/0 перебора (+) или недобора (-) къ окладу.	Недоимка къ концу года.
137	138	139	140	141	142	143	144	145	146	147	148

А) В ы к у п н ы е п л а т е ж и:

1) съ государств. крестьянъ:

2) помѣщичьихъ крестьянъ:

3) съ удѣльныхъ крестьянъ:

3	22417	12231	-45,4	23971	78639	34759	-55,8	247400	18269	16324	-10,7	10030
9	22417	19305	-13,9	27078	78815	66734	-15,3	259322	18065	21822	+20,8	6194
0	22413	9282	-58,6	40196	78522	48779	-37,8	289112	18031	12648	-29,8	11577
1	22410	20226	-9,7	42363	78360	54615	-30,3	312795	18028	20648	+14,5	8983
2	22353	21818	-2,4	43133	78149	112078	+43,4	278804	18036	23875	+32,4	3158
3	22401	21619	-3,5	43974	77617	89602	+15,4	266432	17960	17732	-1,3	3377
4	22936	20890	-8,9	46402	77616	68511	-11,7	275512	17616	19356	+9,9	1606
5	23104	28408	+23,0	41037	81704	100761	+23,3	256225	17737	18812	+6,1	531
6	23538	21180	-10,0	43566	81752	78856	-3,5	259880	17737	17672	-0,4	596
7	23538	17643	-25,0	49422	81658	58839	-27,9	282472	17737	17302	-0,2	1031
8	22714	9885	-56,4	62639	78997	22587	-71,4	337616	17737	9946	-44,0	8822
9	22651	16516	-27,1	68819	73483	51986	-29,2	358985	17737	12647	+22,4	4912

Б) Государственный поземельный налогъ.

1) съ частныхъ землевладельцевъ:

2) съ сельскихъ сословій:

0	14568	13323	-8,6	21622	14871	13156	-11,5	22334
1	14680	13951	-5,0	22351	15810	18111	+14,6	19837
2	13994	12446	-11,1	23899	15858	12504	-21,1	23190
3	14027	15736	+12,2	22191	16019	17978	+12,2	21202
4	13361	16168	+21,0	19381	16765	25040	+49,3	12929
5	13232	13681	+3,4	18919	16861	17539	+4,0	12255
6	14884	11783	-20,1	22017	19043	19090	+0,2	12220
7	16505	20385	+23,5	18136	21456	25919	+20,8	7664
8	7271	4701	-35,4	2569	9630	9171	-47,6	459
9	7663	6892	-10,6	3609	10262	9919	-3,3	802
	6760	6632	-1,9	3749	9186	6589	-28,3	3400
	7162	6506	-9,1	4374	9810	10104	+3,0	3125









**Белебеевскій уѣздъ.**

**Р О В І А Н Т Ъ и Ф У Р А Ж Ъ.**

**МѢСЯЧНЫЯ по сообщеніямъ Податныхъ Инспекторовъ.**

(Изъ „Матеріаловъ по статистикѣ хлѣбной торговли“. Изданіе Д-та Торговли и Мануфактуръ).

Л е т а .	Январь.	Февраль.	М а р т ъ .	Апрѣль.	М а й .	І ю н ъ .	І ю л ъ .	Августъ.	Сентябрь.	Октябрь.	Ноябрь.	Декабрь.	За годъ.
	44	45	46	47	48	49	50	51	52	53	54	55	56

**Цѣна на рожь за пудъ въ копѣйкахъ.**

889	39							42		37		35	38
890	38	44		45	48	48	43	45	43	40	52	43	44
91	49		55	58	70	80	108		105	114		125	85
92		115	115	122	123	115	115	75	57	55	57	57	91
93	57	57	57	57	57	54	54	27	31	30	28	28	45
94	28	30	28	30			24	23	21	26	20	21	28
95	20	21	19	20	24	28	28	28	22	22	19	18	22
96	19	20	20	19	20	19	18	18	18	21	20	21	19
97	21	19	20	21	23	26	30	30	43	41	42	39	30
98	40	39	41	44	68	61	61	68	61	64	64	70	57

**Цѣна на овесъ за пудъ въ копѣйкахъ.**

1889	53							54		32		32	43
1890	36	43	43	45	45	45	45	45	43	43	45		43
91	55		53	60	65	73	78		83	83	83	80	71
92	83		82	87	90	65	75	87	47	47	47	47	69
93	47	45	45	45	45	46	52	28	29	28	25	35	39
94	28	29	27	27			27	26	26	28	13	16	25
95	15	14	15	16	20	25	25	25	20	19	16	17	19
96	19	20	21	21	22	22	23	22	18	23	23	22	21
97	23	24	25	27	29	30	33	30	40	40	42	41	32
98	42	40	43	45	52	42	48	47	53	49	48	60	47

**Белебеевский уездъ.**

З Е М С К О Е Х О З Я Й С Т В О.														
А) З е м с к і е с б о р ы.														
Г о д ы.	С ъ з е м е л ь.						С ъ п р о ч. н е д в и ж и м ы х ъ и м у щ е с т в ъ.			С ъ т о р г о в ы х ъ д о к у м е н т о в ъ.			И Т О Г О с б о р о в ъ с о в с ѣ х ъ п р е д м е т о в ъ о б л о ж е н і я.	
	Отведенных въ надѣль крестьянамъ.		Принадлежащ. казнѣ, удѣлу, город. и частн. лицамъ.		ВСЕГО.		Въ городск. поселеніяхъ.	Въ уѣздахъ.	ВСЕГО.	Съ гильдейск. свидѣтельств. и патентовъ.	Съ промысловыхъ биле-товъ.	ВСЕГО.		Итого сборовъ руб.
	Колич. десят.	Сумма сбор. руб.	Колич. десят.	Сумма сбор. руб.	Деся-тинъ.	Сбо-ровъ. руб.	Сумма сборовъ руб.			Сумма сборовъ руб.				
	57	58	59	60	61	62	63	64	65	66	67	68		
1886	1299584	48890	634559	24715	1934143	73605	652	1763	2415	2531	461	2992	79012	
87	1299818	40764	634898	20579	1934716	61343	555	1941	2496	2143	587	2730	66569	
88	1297049	43752	634872	22154	1931921	65903	641	2047	2688	2041	305	2346	70937	
89	1306796	48871	624485	24388	1931281	73259	737	2226	2963	1222	335	1557	77779	
1890	1244541	58937	688685	34142	1933226	93079	528	1598	2126	1931	558	2489	97694	
93	1246800	68900	688400	39200	1935200	108100	1000	3600	4600	3100		3100	115800	
94	1243800	56000	687600	31800	1931400	87800	1000	3600	4600	3400		3400	95800	
95	1242800	54300	688100	30900	1930900	85200	900	3500	4400	3200		3200	92800	
96	1249874	51963	686686	29812	1936560	81775	1182	3546	4728	1600		1600	88103	
97	1254944	37295	681018	21179	1935962	58475	578	2830	3408	1389	1554	2943	64826	
98	1255574	67148	649683	30374	1905257	103522	1102	5148	6250	1389	1755	3144	112916	
99	1258872	69449	675076	52927	1933948	122376	1354	6178	7532	2475	1309	3484	133392	

Б) З е м с к і е р а с х о д ы.													
Г о д ы.	Содержаніе мѣстнаго гражданскаго управ-ленія.	Содержаніе мировыхъ по крестьянскимъ дѣламъ учреждений.	Содержаніе судебныхъ мировыхъ учреждений.	Содержаніе земскаго управленія.	Отбываніе повин-ностей.			Народное здравіе.	Общественное приз-рѣніе.	Народное образова-ніе.	Другіе определенныя въ сѣтъ расходы.	Непредвидѣнные надобности.	В С Е Г О.
					Подводной.	Дорожной.	Постоянной.						
					74	75	76						
1886	7459		13980	10500	18060		2010	18022	499	10045	300		80875
87	7990		10530	8100	19194		1990	16947	529	9850	2931		78061
88	7585		13795	9000	18075		1990	18401	49	11680	1540		82115
89	8835		16970	9000	20380		2090	17995	1549	14071	13384		103774
1890	5889	3500	15865	10200	18678			21206	1500	14201	10841		101880
93	5500		20000	9400	22000			32700	2000	19900	20400		131900
94	6200		19500	12300	18200			29800	2000	19900	21300		129200
95	5818		2226	10200	20650			31600	2000	21500	16554	3697	129300
96	6940		806	11702	31566			32128	2049	23932	11753	3555	124439
97	5463		2031	10215	25928			33982	2449	24351		2498	127422
98	5538		2182	10015	24284	1700		44615	1777	29314		4466	156298
99	5489		3377	13879	25428			46368	1801	32399		4856	169981

Белебеевский уездъ.

З Е М С К О Е Х О З Я Й С Т В О .

В) Взаимное обязательное земское страхование.

Начальное народное образование.  
Число вновь открытыхъ начальныхъ школъ.

Г о д ы .	Число застрахованныхъ дворовъ.	Страховая сумма руб.	Окладъ страховыхъ премій руб.	Число.		Выдано страховыхъ вознаграждений руб.	Поступило страховыхъ премій руб.	Начальное народное образование.									
				Пожаровъ.	Сгорѣвшихъ дворовъ.			Прогимназій, двухклассныхъ и подклассныхъ училища (безъ школъ грамоты) всѣхъ вѣдомствъ и частныхъ училища III разряда.						Общественныя одноклассныя училища съ 1875 г. только земскія.		Одноклассныя училища вѣдомства Святейшаго Синода.	
								Всего.	Въ городѣ.	Въ уѣздѣ.	Въ городѣ.	Въ уѣздѣ.	Въ городѣ.	Въ уѣздѣ.	Въ городѣ.	Въ уѣздѣ.	
83	84	85	86	87	88	89	90	91	92	93	94	95	96				
до 1865								6	1	5	1	3					
68								1	1	1		1					
1872								1	1		1						
73								1		1							
74								1		1		1					
76	39439	755510	15105	27	256	8070											
77	40422	1008796	26484	125	290	9452		3		3		2					
78	40581	1012284	26598	113	588	18443		7		7		4		2			
79	42458	1027669	26198	102	582	17085		1		1		1					
1880	42674	1036996	26155	88	430	15943											
81	42639	1027814	25906	77	353	9728		1		1				1			
82	42541	1026060	25866	55	282	10344		5		5				3			
83	42806	1040151	26277	82	387	12312		7		7		2		4			
84	42571	1041736	26354	43	146	3597		2		2				2			
85	42821	1045930	26471	77	666	14595		2		2							
86	42619	1036224	24249	45	89	1794		9	1	8							
87	43877	1075084	26165	82	384	7255		5		5				2			
88	43827	1071309	26055	101	636	12005		5		5							
89	43235	1057699	22618	99	371	7485		5		5		4					
1890	43763	1066701	22706	133	912	19154											
91	44454			139	824	18372	7175	11		11		5		2			
92	43901	896909	15789	115	403	8928	13514	3		3		2		1			
93	45784	932597	16812	103	734	16870	15071	2	1	1							
94	47072	956744	17029	89	229	4090	10176										
95	47707	971233	17517	135	558	11278	13321										
96	47674	971904	17434	116	382	9435	14899										
97	66305	1492548	26469	217	1117	22537	25880										
98	67293	1522680	26950	167	685	39084	11266										

Белебеевскій уѣздъ.

Г о д ы.	Г О Р О Д С К Ю О											
	Д о х о д ы о б ы к н о в е н н ы е.										Д о х о	
	Съ городскихъ недви- жимыхъ имуществъ и оброчныхъ статей.	За проходы и проѣзды по городск. сооружен. и за стоянку судовъ.	Отъичнаго сбора съ недвижимыхъ иму- ществъ.	Съ документовъ на право провоз. торгов- ли и промысловъ.	Съ трактирныхъ за- веденій, постоял. двор. и състныхъ лавокъ.	Съ извознаго и пе- ревознаго промыс- ловъ.	Съ засвид. протест. и предст. ко взыска- нію разныхъ актовъ.	Съ клейменія мѣръ и вѣсовъ.	Съ аукціонныхъ продажъ движимаго имущества.	Мелочные и случай- ные.	И Т О Г О.	Изъ недоимокъ.
1870	2313		2037	86				543		4979	101	
71	2363		3396			137			22	5918	11	4420
72	1887		3107	37		254				5285	400	4673
73	1427		2804	45		87			17	4380		
74	5147		1786	75		221		35	27	7291	14	2000
75	5744	782	1148	59		75		219	405	8432	2248	166
76	8001	629	2230	250		168			377	11655	365	80
77	4731	397	999	125		165			355	6773	1364	550
78	6474	555	2436	175	41	130			608	10419	139	737
79	5673	529	3013	150		265			50	9680	196	269
1880	6363	288	3058	281		409			759	11158	306	116
81	7709	665	2983	225		509			942	13033	165	
82	5438	231	3365	237		367		50	22	9710	16	279
83	7900	377	2218	337		186		58	2244	13320		479
84	6082	548	3417	300		278			18	10643	115	79
85	5419	409	3444	700		221		116	14	10323	6	725
86	5493	494	3201	1235		131		16	5	10575	22	169
87	5805	498	3210	1500		559		3	50	11625		721
88	5450	510	3037	1075		282		269	62	10685	19	239
89	7075	940	2808	1662		288			876	13649	37	190
1890	7957	753	3422	2015		407	2		2246	16802	1991	146
91	8980	606	3400	1613		251		153	3055	18058		73
92	11269	989	3623	1926		158		1390	5351	24706	48	29
93	12035	881	5091	2140		333		32	544	21056	168	20
94	12580	1006	3233	2330		814		148	4747	25136		12
95	12390	957	2646	3173		128		60	5114	24468		36
96	10916	1555	2958	2701		122			3533	21796		
97	12011	1421	2970	2618		61			4117	23200		
98	9535	839	2833 837	1019		91			1923	17077	2227	

Белебеевскій уѣздъ.

О З Я Й С Т В О.															
Възвѣщательныя.			Всего доходовъ.	Состояніе капитал., долг. и недвиж. имѣн.			Городскіе расходы.					Годы.			
Особія.		И Т О Г О.		Капиталовъ.	Долговъ.	Недвиж. имѣн.	Содержаніе городского обществ. управленія.	Содержаніе городскихъ обществ. зданій и памятниковъ.	Уплата займамъ и обязательствамъ.	Выдача пенсій.	Содержаніе учебныхъ заведеній.				
Изъ мѣстныхъ земскихъ сборовъ.	Изъ другихъ источниковъ.		112									113	114	115	116
			189	290	5270	10215		1848	1708		157				1870
			204	4635	10553	11863		2027	340	36				265	71
			260	5333	10618				456	807	36			200	72
			178	178	4558	21844	305	3751	507	582				402	73
			926	2940	10231	16066		3470	2320	3572		54		263	74
			1612	4026	12458	9416		3786	3208	399	270			428	75
			2338	2983	14638	11272		6145	3286	200	513			403	76
			1212	3427	10201	11580		2547	3500	191	559	86		802	77
			1396	2572	12991			3225	344	9	96			934	78
			1593	2358	12038	6006		4737	2828	401		1		946	79
			13	1143	12301	5886		7147	3151	1813		1	1169		1880
			10	788	13821	6600		8567	2986	183	1800	1	908		81
86			12	2873	12583	7074	3103	2891	2860	687		1	973		82
			1780	3259	16579	5381		8011	3417	2255		2	1107		83
			5174	6368	17011	3682		2529	3864	800		1	1076		84
	1054		2480	5266	15589	2784		6883	3919	845	3000		1019		85
	1		3341	4533	15108	3845		6968	2486	656	841		1461		86
	131		6012	7865	19490	2531		8356	2866	1419		6	3492		87
	328		4946	6332	17017	1500		2466	2936	1628			3226		88
			2913	3763	17412	2951		2459	3182	350	342		1572		89
			6835	9772	26574	2262		5865	3845			14	1594		1890
			3051	3527	21585	180		1109	4191		713		1367		91
			1547	2424	27130	1398		10147	3496	412	562		1232		92
134			4013	6930	27986			7005	3509	601	1699		1341		93
300			2205	3459	28595			2815	4029	1036		8	3438		94
387	291		1120	4134	28602	Свѣд. не до	став.	3766	886	3822	340				95
300			1500	2801	24597			5095	3969	716	1396		2814		96
200				1517	24717			5031	4121	835	652		5221		97
500			7316	11244	28321			7053	4165	925	1770		6234		98

## Белебеевскій уѣздъ.

Г О Р О Д С К О Е Х О З Я Й С Т В О												
Г О Р О Д С К І Е Р А С Х О Д Ы												
Г о д ы.	Содержаніе благотворительныхъ заведений.	Содержаніе другихъ общественныхъ заведений.	Пособіе Казарѣ.	Оуправленіе воинск. постоевъ и др. воинскихъ потребностей.	Отопленіе и освѣщеніе тюрьмы.	Содержаніе городско-го врача и др. лицъ медицинск. службы.	Содержаніе полиціи.	Содержаніе пожарнаго обоза.	Содержаніе и устройство мостовыхъ.	Освѣщеніе города.	И Т О Г О.	Расходы на другія надобности.
	124	125	126	127	128	129	130	131	132	133	134	135
1870	29			47			750		541		3231	500
71	219		66	86	953	111	629				2705	5681
72			275	325	916	1212	705			14	4946	5469
73			43	89	969	729	919		51	22	4313	296
74	547		9	33	679	649	1027	63	91	16	9323	936
75	459		176	977	21	372	1080	733	280	15	8418	3107
76	100		587	1466	635	373	1078	964	165	13	9783	3954
77	201	22	30	1240	653	357	1030	1028	259	16	9981	4114
78	22		310	1371	589	357	1108		210	7	9652	
79			140	576	697	317	919	907	113	11	7893	4827
1880	245		162	893	694	357	1265	999	164	8	10922	2733
81	6		162	692	808	357	1098	1727	82	6	10816	1958
82			164	966	594	357	1352	2156	711	6	10827	2415
83			164	815	922	357	1159	2839	387	8	13432	3039
84	124		222	760	729	413	1216	2627	304	15	12151	7905
85	50		229	1300	506	317	1415	1778	23	12	14417	2928
86			169	613	685	257	1244	1800	74	5	10291	2304
87			337	1307	697	257	1240	1832	810	35	14318	4209
88				1037	688	356	1482	1739	290	12	13394	2473
89			1734	810	642	377	1373	1839	433	9	12663	4795
1890			29	658	670	407	1378	1768	228	7	10598	15270
91			1886	723	539	369	1554	2328	159	9	13838	9040
92		1016	1921	1310	1009	458	1451	2833		12	15712	10471
93		301	2552	1586	1012	425	1417	2339			16782	11347
94	250		1909	1036	938	378	1386	2163	873	173	17617	11513
95			384	1142	893	413	1458	1748	1276	161	16289	13772
96	10		379	1150	774	377	1394	1756	633	149	15517	8654
97	10		342	1355	773	377	1521	2579	384	139	18309	6031
98	10		328	905	944	696	1457	2666	419	237	20755	7435



## Белебеевский уезд.

## КАЗЕННЫЯ ПОДАТИ И СБОРЫ.

Годовой окладъ.	Всего поступило.	0/0 перебора (+) или недобора (-) къ окладу.	Недоимка къ концу года.	Годовой окладъ.	Всего поступило.	0/0 перебора (+) или недобора (-) къ окладу.	Недоимка къ концу года.	Годовой окладъ.	Всего поступило.	0/0 перебора (+) или недобора (-) къ окладу.	Недоимка къ концу года.
137	138	139	140	141	142	143	144	145	146	147	148

## А) В ы к у п н ы е п л а т е ж и :

1) съ государст. крестьянъ:

2) помѣщичьихъ крестьянъ:

3) съ удѣльныхъ крестьянъ:

102103	52805	-48,3	136900	19318	2702	-86,1	132146	1152	1222	+ 6,0	23
102041	96770	- 5,2	142091	19352	12452	-35,7	139443	1152	1176	+ 2,0	
102086	87259	-14,5	156980	20172	9985	-50,4	149588	1152	1020	- 11,5	131
103079	21072	-79,5	238917	20207	1727	-91,4	168088	1152	1109	- 4,1	174
103081	86354	-16,2	256056	20207	11195	-44,6	176640	1152	1327	+ 15,1	10
103574	106252	+ 2,6	253918	20103	16365	-18,6	180060	1152	1044	- 9,4	118
104085	68043	-34,6	288847	20056	7143	-64,4	193013	1101	1015	- 7,8	178
104877	105797	+ 0,9	289924	20056	19638	- 2,1	193133	1101	1054	- 4,2	215
105719	101875	- 3,6	295073	20006	18161	- 9,2	194437	1101	1213	+ 10,2	103
105747	78400	-25,8	322098	20056	12977	-35,3	201362	1101	1132	+ 2,8	73
101939	5604	-94,5	418693	18538	603	-96,7	220609	1101		-100,0	1174
88254	69166	-21,6	438208	11611	8757	-24,6	223573	1101	705	- 35,9	1570

## Б) Государственный поземельный налогъ.

1) съ частныхъ землевладельцевъ:

2) съ сельскихъ сословій:

7139	8002	+ 12,1	12063	21311	19145	-10,2	67927
7000	7974	+ 13,9	11061	22662	31612	+39,4	59011
7558	9506	+ 25,8	9122	21453	28264	+31,7	52200
7435	9699	+ 30,5	6074	21632	16843	-22,2	58018
7492	10329	+ 37,9	3222	21523	33234	+54,4	46320
7171	7163	- 0,1	3045	21458	27650	+28,9	40209
7316	6460	- 11,7	4212	23022	25120	+ 9,1	39137
7890	7360	- 6,7	4643	25000	26133	+ 4,5	39970
3780	2630	- 34,0	1149	12204	11494	- 5,8	711
3598	3167	- 11,9	1482	11372	10577	- 7,0	1487
3101	2616	- 15,6	1967	11210	5918	-47,2	6786
3350	2893	- 13,6	2424	12051	14762	+22,5	4086

## Бирскій уѣздъ.

Г о д ы.	Движеніе населенія.						У Р О Ж А							
	Браковъ.		Рожденій.		Умершихъ.		Р о ж ь.			Яровая пшеница.			О в е с ь.	
	ВСЕГО.	Въ томъ чис- лѣ въ городѣ.	ВСЕГО.	Въ томъ чис- лѣ въ городѣ.	ВСЕГО.	Въ томъ чис- лѣ въ городѣ.	Валовой сборъ.	Сборъ съ 1 десят.	Степень урожая самъ.	Валовой сборъ.	Сборъ съ 1 десят.	Степень урожая самъ.	Валовой сборъ.	Сборъ съ 1 десят.
	1	2	3	4	5	6	7	8	9	10	11	12	13	14
1870														
71	3665		16330		12449		995648	6		46074	8		645723	8
72	4015		18199		9561									
73	3245		16841		9883									
74	3071		16361		8352									
75	3496		16535		12153									
76	3227		18217		11090									
77	3230		19022		9669									
78	2838		16417		10620									
79	3930		17900		13776									
1880	4386		18760		12453									
81	4172		19327		10380									
82	3913	37	20215	217	10975	198								
83	3939		19509		15380		451296	2,6		89838	5,1		592104	8,7
84	3562	37	22007	225	11983	219	1436499	8,4		108360	6,0		677578	9,9
85	4824	53	19139	244	11475	213	1049740	6,1		88788	5,0		520275	7,7
86	4188	43	21644	269	12474	214	611628	3,6		84034	4,7		439494	6,5
87	3796	50	20715	245	16863	238	616289	3,6		84535	4,8		435660	6,4
88	4575	36	22472	274	15045	217	934818	5,5	5,3	63220	3,5	3,2	124427	1,8
89	4404	57	22067	229	12380	251	1035554	6,0	5,9	86039	4,8	4,2	429936	6,3
1890	4335	43	21385	273	13799	246	617781	3,6	3,6	55265	2,2	1,8	281149	3,3
91	4672	58	22659	272	15944	240	604861	3,6	3,6	198190	7,9	6,5	178850	2,1
92	4515	54	18917	257	24170	430	920578	4,6	4,6	126121	4,2	3,8	989152	9,7
93	5857	91	21994	299	16340	316	1579815	7,9	7,4	79775	2,7	2,2	795215	7,8
94	5438	64	25653	324	12975	208	1236272	6,8	5,9	142395	5,4	4,0	732300	9,2
95	5036	81	24091	317	12850	231	8586711	51,6	5,3	314141	49,1	4,2	5170953	56,1
96	5158	86	24678	330	14773	229	2441844	36,9	4,1	582776	62,6	4,5	3495587	41,8
97	5587	69	25403	330	13643	105	9812976	53,0	5,8	461940	52,3	4,3	3771005	43,8
98	4509	68	24510	320	13995	253	3809229	21,5	2,3	252417	20,2	1,7	1065801	11,4
99							13145055	67,9	7,3	622538	49,0	4,4	6302119	77,8





Бирскій уѣздъ.

Р О В І А Н Т Ъ и Ф У Р А Ж Ъ.

МѢСЯЧНЫЯ по сообщеніямъ податныхъ инспекторовъ.

(Изъ „Материаловъ по статистикѣ хлѣбной торговли“. Изданіе Д-та Торговли и Мануфактуръ).

Г О Д Ы.	МѢСЯЧНЫЯ по сообщеніямъ податныхъ инспекторовъ.												За годъ.
	Январь.	Февраль.	М а р т ъ.	Апрѣль.	М а й.	І ю н ъ.	І ю л ъ.	Августъ.	Сентябрь.	Октябрь.	Ноябрь.	Декабрь.	
44	45	46	47	48	49	50	51	52	53	54	55	56	

Цѣна на рожь за пудъ въ копѣйкахъ.

89	55			45	45				48	45	45	58	49
90		62		54						48	43		52
91			62	65	59		108	94	97	115	124	131	95
92		108		126	117		116			68	72	60	95
93	69			55	41	55	57	41	38	39	41	35	47
94	30	37	35	33	33	25	31	25	22	31	27	20	31
95	22	20	23	24	30	35	37	36	24	27	27		28
96	27	26	27	27	28	28	28	19	14	14	19	21	24
97	24	24	24	24	28	34	36	36	41	41	41	41	33
98	40	43	43	43		49	49	47	64	72	73	73	54

Цѣна на овесъ за пудъ въ копѣйкахъ.

89				57	57					39	48	51	50
90	55	60	60	60	59						60		59
91	50		53		61		70		69	80	76	95	69
92	89	98		90	107	65	95			61	50	40	77
93	60			45	42	50	50	28	36	32	37	28	41
94	26	31	34	32	29	27	32	27	27	20	24	21	28
95	24	20	22	23	29	30	35	34	21	28	28		27
96	28	27	27	28	29	29	29				24	24	27
97	29	29	29	29	30	34	39	36	40	41	42	44	35
98	44	49	48	47		48	48	60	60	73	66	70	56

**Бирскій уѣздъ.**

З Е М С К О Е Х О З Я Й С Т В О.														
А) З е м с к і е с б о р ы.														
Г о д ы.	С ъ з е м е л ь.						С ъ п р о ч. н е д в и ж и м ы х ъ и м у щ е с т в ъ.			С ъ т о р г о в ы х ъ д о к у м е н т о в ъ.			И Т О Г О с б о р о в ъ с о в с ѣ х ъ п р е д м е т о в ъ о б л о ж е н и я.	
	О т в е д е н н ы х ъ в ъ н а д ѣ л ѣ к р е с т ь я н а м ъ.		П р и н а д л е ж а щ. к а з н ѣ, у д ѣ л у, г о р о д. и ч а с т н. л и ц а м ъ.		В С Е Г О.		В ъ г о р о д с к. п о с е л е н и я х ъ.	В ъ у ѣ з д а х ъ.	В С Е Г О.	С ъ г и л ь д е й с к. с в и д ѣ т е л ь с т в. и п а т е н т о в ъ.	С ъ п р о м ы с л о в ы х ъ б и л е т о в ъ.	В С Е Г О.		69
	К о л и ч. д е с я т.	С у м м а с б о р. р у б.	К о л и ч. д е с я т.	С у м м а с б о р. р у б.	Д е с я т и н ѣ.	С б о р о в ъ. р у б.	С у м м а с б о р о в ъ р у б.			С у м м а с б о р о в ъ р у б.				
	57	58	59	60	61	62	63	65	64	66	67	68		
1886	1636170	108851	502152	26885	2138322	135736	2418	2818	5236	3015	180	3195	144167	
87	1633325	109084	501509	26506	2134834	135590	2431	8348	10779	3015	180	3195	149564	
88	1626490	104411	505770	25569	2132260	129980	1853	4574	6477	3015	180	3195	139602	
89	1629711	97224	501552	23529	2131263	120753	1869	4289	6158	3015	180	3195	130106	
1890	1625640	100996	515071	25091	2140711	126087	1917	4592	6509	3515	181	3196	135792	
93	1665000	137900	469500	29700	2134500	167600	2800	5700	8500	3800		3800	179900	
94	1660400	135300	487700	31100	2148100	166400	2000	5700	7700	6700		6700	180800	
95	1651800	142100	490500	33200	2142300	175300	1900	5800	7700	4100		4100	187100	
96	1644861	121276	492739	28629	2137600	149905	1673	6125	7798	1592	2057	3649	161352	
97	1654757	122172	490155	28632	2144912	150805	1679	6707	8386	1664	1977	3641	162832	
98	1643872	124796	495516	29948	2139388	154744	1727	6957	8684	4693	1970	6663	170091	
99	1635999	144164	494543	35129	2130542	179293	2100	7840	9940	4768	2063	6831	196064	
Б) З е м с к і е р а с х о д ы.														
Г о д ы.	С о д е р ж а н и е м ѣ с т н а г о г р а ж д а н с к а г о у п р а в л е н я.	С о д е р ж а н и е м и р о в ы х ъ п о к р е с т ь я н с к и м ъ д ѣ л а м ъ у п р а ж д е н и й.	С о д е р ж а н и е с у д е б н о м и р о в ы х ъ у п р а ж д е н и й.	С о д е р ж а н и е з е м с к а г о у п р а в л е н я.	О т б ы в а н и е п о в и н н о с т е й.			Н а р о д н о е з д р а в и е.	О б щ е с т в е н н о е п р и з р ѣ н и е.	Н а р о д н о е о б р а з о в а н и е.	Д р у г и е о п р е д ѣ л е н н ы е в ъ с м ѣ т ѣ р а с х о д ы.	Н е п р е д ы д ѣ н н ы я н а д б о р н о с т и.	В С Е Г О.	
	70	71	72	73	П о д в о д н о й.	Д о р о ж н о й.	П о с т о й н о й.	77	78	79	80	81	82	
	70	71	72	73	74	75	76	77	78	79	80	81	82	
1886	16021		22930	16636	24050		800	49848	402	23524	2550	6500	163261	
87	11385		22453	15110	30945		1000	43731	1378	18115	800	6500	151417	
88	14730		21474	15690	32100		700	40068	306	13901	1604	7000	152573	
89	14800		21476	14136	30030		900	39015	348	17980	1904	6000	146589	
1890	8618	6120	21076	12350	27320		600	42420	348	18256	4454	6000	147562	
93	7900	30900		13900	36300			63500	300	21300	18400		193700	
94	7400	30600		13900	39800	300	1200	66700	300	18700	18700		197600	
95	8500	4300		15100	36300			79600	200	21500	18522		210200	
96	9723	4393		17238	36486		1073	70991	656	26685	8112	3000	178357	
97	10600	4624		14412	31736			73003	156	35028		3000	184637	
98	10510	4141		17844	31986			80140	105	38741		3000	198955	
99	10320	5374		18409	38437	342		81025	90	43131		1800	212730	



**Бирский уездъ.**

Г о д ы.	Г О Р О Д С К Ю О												
	Д о х о д ы о б ы к н о в е н н ы е.										Д о х о д ы		
	Съ городскихъ недви- жимыхъ имуществъ и оборотныхъ статей.	За проходы и провозы по городск. сооруже- н. и за стоянку судовъ.	Отъичного сбора съ недвижимыхъ иму- ществъ.	Съ документовъ на право провоз. торгов- ли и промысловъ.	Съ трактирныхъ за- веденій, постоял. двор. и състныхъ лавокъ.	Съ извозного и пе- ревозного промыс- ловъ.	Съ засвид. протест. и предст. ко взыска- нію разныхъ актовъ.	Съ клейменія мѣръ и вѣсовъ.	Съ аукціонныхъ продажъ движимаго имущества.	Мелочные и случай- ные.	И Т О Г О.	Изъ недоимокъ.	Изъ городскихъ ка- питаловъ.
97	98	99	100	101	102	103	104	105	106	107	108	109	110
1870	4531			4520	350					9402	119	975	
71	4846			4249	158		413			9666	11		
72	5304			4582	146		661		9	10702	24		
73	6551			3370	323		668		9	10921	60		
74	7624		563	4422	403		464		4	13480	10		
75	7184	100	689	3140	320		711			12144	1	4252	
76	8855		744	3930	355		470			14354	129	340	
77	9515		675	3164	2807		996		1	17161	258		
78	9106		675	4076	1050		545			15452			
79	1744		799	4564	1850		771			9728			
1880	10231		724	4332	2210		1254			18751		3909	
81	11253		686	5062	1725		736			19462		4693	
82	10840		778	4780	2800		694			19892			
83	11219		836	4976	1400		1186			19617		548	
84	13873		898	5472	1725		975			22943		417	
85	14992		960	7420	1820		557		6	25755		405	
86	14315		603	4295	1400		1050			21663		524	
87	15266		834	6951	1950		715			25716		2753	
88	14445		914	5880	1543		692			23474		2133	
89	12150		851	7088	1415		752			343 22599		1891	
1890	14610		813	6585	1557		618			212 24395		1886	
91	14294		1605	6365	1383		678			379 24704		2449	
92	14218		841	6489	1595	48	688			386 24265		430	
93	17114		1606	6720	1510	69	613			155 27787		309	
94	18432		1589	5187	1285	90	755			191 27529		612	
95	21143		1717	3871	756	108	490			166 28251		1	
96	19981		1562	5466					781	2941 30821		473	
97	21037		1807	4434	900					3080 31258		484	
98	18772		1704	3686						6694 30856			



Бирскій уѣздъ.

О												З												Я												Й												С												Т												В												О.																																																																							
езв												ы												ча												й												н												ы												е.																																																																																			
особія.												Всего												Состояніе капитал.,												Городскіе расходы.																																																																																																																							
Изъ мѣстныхъ земскихъ сборовъ.												Изъ другихъ источниковъ.												Итого.												Капиталовъ.												Долговъ.												Недѣлимковъ.												Содержаніе городского общественаго управленія.												Содержаніе городскихъ обществ. зданий и памятниковъ.												Уплата суммъ по городскимъ займамъ и обязательствамъ.												Выдача пенсій.												Содержаніе учебныхъ заведеній.												Годы.																							
112												113												114												115												116												117												118												119												120												121												122												123																							
												1762	2856		12258	17472		3480	2663		139			2442	1870																																																																																																																																		
												1709	2236		11902	27467		3635	894	13		39	2151	71																																																																																																																																			
												1772	2579		13281	23759		3538	894			39	2126	72																																																																																																																																			
												715	2311		13232	31944		3782	4059			39	1360	73																																																																																																																																			
												55	4416		17896	35172		4570	4485	354		39	2214	74																																																																																																																																			
												1541	8686		20830	39890		3602	4637	486		19	2374	75																																																																																																																																			
												1677	5285		19639	39996		3602	4688	627			3164	76																																																																																																																																			
												2128	5537		22698	32500	3015	5467	4898	1812			3122	77																																																																																																																																			
												2631	6129		21581	44125		3661	4933	1248			3123	78																																																																																																																																			
												400	2779	7586	17314			458	5060	1723			3271	79																																																																																																																																			
												1967	10472		29223			300	5030	2471			3311	1880																																																																																																																																			
												628	10399		29861	75108		1298	5021				3932	81																																																																																																																																			
												400	515	7668	27560	53429		1560	6734	1325	713		5023	82																																																																																																																																			
												2464	7359		26976	52081		2680	8981	2062	216		5100	83																																																																																																																																			
												800	1672	4827	27770	51829		6515	5551	1733	524		5048	84																																																																																																																																			
												1411	1816		27571	53938		3272	5810	1184			5459	85																																																																																																																																			
												318	3743		25406	56046		3544	9957	1002			5460	86																																																																																																																																			
												200	387	6491	32207	51999		3590	6258	2293			8738	87																																																																																																																																			
												500	357	5653	29127	45361		4095	6200	1217			5490	88																																																																																																																																			
												400	28	4549	27148	37471		4957	6880	1212			5278	89																																																																																																																																			
												400	72	5006	29401	35811		6951	6818	1257	60		5426	1890																																																																																																																																			
												400	12	6416	31120	34300		6995	6760	1360	35		5406	91																																																																																																																																			
												500	14390	18762	43027	7359		6598	5720	3737	112		5556	92																																																																																																																																			
												500	4556	8604	36391	11930		6856	5722	3262	112		5646	93																																																																																																																																			
												1400	14881	20885	48414	20200		772	5141	2525	7156	112	5871	94																																																																																																																																			
												600	795	7016	35267	10084		7939	6723	2508	112		6061	95																																																																																																																																			
												305	11717	16845	47576			3393	10400		603			96																																																																																																																																			
												1896	21869	28704	29962			11236	11930	3432	1666		См. граф. 124.	97																																																																																																																																			
												1600	20602	26562	57418			9552	11204	1789	1858			98																																																																																																																																			

## Бирскій уѣздъ.

Г О Р О Д С К О Е Х О З Я Й С Т В О .													
Г О Р О Д С К І Е Р А С Х О Д Ы .													
Г о д ы .	Содержаніе благотвори- тельныхъ заведе- ній.	Содержаніе другихъ общественныхъ за- веденій.	Пособіе Казнѣ.	Отправленіе воинск. постоенъ и др. воин- скихъ потребностей.	Отопленіе и освѣще- ніе тюрьмы.	Содержаніе городско- го врача и др. лицъ медицинск. службы.	Содержаніе полиціи.	Содержаніе пожар- ной части.	Содержаніе и устрой- ство мостовыхъ.	Освѣщеніе города.	И Т О Г О .	Расходы на другія надобности.	Всего расходоу
	124	125	126	127	128	129	130	131	132	133	134	135	136
1870				343			944		691		7220	945	81
71			303	462	859	578	1734		88		7121	1848	81
72		223	260	434	1366	570	1061				6973	1751	81
73		268	509	482	1440	802	604				9563	1904	111
74	425		163	927	848	700	1813				11968	2514	141
75	422		162	1111	715	1010	1290				12226	5759	171
76	426	1268	149	1307	843	940	1788				15200	2231	171
77	1510		101	1389	944	700	1796				16275	788	171
78	1210		601	1389	866	1095	1768				16233	3957	201
79	1161		557	1245	790	1300	1645				16751	2766	191
1880	1016		545	2242	986	1419	1674				18692	4653	231
81	1195		540	2521	1010	1446	1916	1124	264	486	19455	4630	241
82	1055			3138	1007	1670	1768	917	202	533	24085	21872	451
83	1135		538	2526	619	1820	90	951		504	24542	241	241
84	1075		390	2551	812	1670	1970	1262		544	23130	2383	251
85	1044		390	2080	869	1670	2022	1367	1189	566	23680	2737	261
86	1126		345	2892	1002	1670	150	1011	972	539	25946	1545	271
87	1125	1773	425	3517	638	1970	2457	1109	739	524	31566	5682	371
88	1170		387	2555	576	1670	3901	1079	556	556	25357	5753	311
89	1150	1790		2405	836	1339	4163	1521	990	444	28008	5220	331
1890	1025	2037	432	2411	1137	1789	4067	1904	138	719	29240	2969	321
91	1035	2027	366	3278	864	1505	4063	1724		606	29029	17075	401
92	1090		343	2831	876	1320	4098	1850		549	28082	8623	361
93	959		550	3745	1545	1320	4037	1923		467	29288	26011	501
94	709		584	2464	798	968	4008	1711	1476	926	34449	14508	491
95	395	465	572	440	405	1621	3936	1443	1137	463	26281	7817	341
96	7240		223	1031	773	1119	5402		2760		29550	14112	431
97	8107		298	455	380	1060	4049				31377	13364	411
98	11151		254	642	380	1545	4012	1766			34601	23026	571

## Бирский уездъ.

## КАЗЕННЫЯ ПОДАТИ И СБОРЫ.

137	138	139	140	141	142	143	144	145	146	147	148
Годовой окладъ.	Всего поступило.	% перебора (+) или недобора (-) къ окладу.	Недоимка къ концу года.	Годовой окладъ.	Всего поступило.	% перебора (+) или недобора (-) къ окладу.	Недоимка къ концу года.	Годовой окладъ.	Всего поступило.	% перебора (+) или недобора (-) къ окладу.	Недоимка къ концу года.

## А) В ы к у п н ы е п л а т е ж и :

1) съ государст. крестьянъ:

2) помѣщичьихъ крестьянъ:

3) съ удѣльныхъ крестьянъ:

58641	58880	+ 0,4	644	7729	8201	+ 6,1		33361	33705	- 1,0	
58786	57916	- 1,5	1518	7729	7729			33329	33329		
58786	57454	- 2,3	2869	7729	7729			33347	33256	- 0,3	91
59038	48935	-17,1	13045	7729	7675	- 0,7	54	33292	32441	- 2,6	965
59206	64233	+ 8,5	8682	7745	7473	- 3,5	353	33296	28392	-14,7	5913
59247	64241	+ 8,4	3783	7729	8056	+ 4,2	7	33256	38139	+14,7	1030
59237	60452	+ 2,0	2750	7691	7699	+ 0,0		33196	34173	+ 2,9	75
59255	59759	+ 0,9	2226	7714	7714	+ 0,0		33233	33238	+ 0,0	24
59082	59169	+ 0,1	2107	7714	7664	- 0,7	50	33140	33150	+ 0,0	14
58664	58301	- 0,6	2529	7714	7426	- 3,7	338	33107	33107	+ 0,0	6
57482	19815	-65,5	40054	7711	3741	-51,5	4318	33205	10477	-68,4	22733
58086	81956	+41,1	16336	6927	8673	+25,2	2573	33205	49473	+49,0	6464

## Б) Государственный поземельный налогъ.

1) съ частныхъ землевладельцевъ:

2) съ сельскихъ сословій:

6203	4984	-19,7	9348	36317	36576	+ 0,7	2156
6008	4336	-27,8	11519	36455	36413	- 0,1	2164
5899	5043	-14,5	11865	36581	36067	- 1,4	2839
5794	3950	-31,8	13634	36581	35291	- 3,5	4320
4906	8869	+80,7	9665	38106	38985	+ 2,3	3444
5210	4543	-12,8	10325	37546	37656	- 0,3	3341
6029	5069	-15,9	10664	44158	44913	+ 1,7	2621
5430	7278	+34,0	8803	40730	40801	+ 0,2	3655
2703	2538	- 6,1	165	20365	20302	- 0,3	106
2582	2418	- 6,4	253	18577	18097	- 2,6	732
2461	2122	-13,7	231	20023	13877	-30,7	6878
2531	2197	-13,2	929	21146	26124	+23,5	1787







**Златоустовскій уѣздъ.**

**Р О В І А Н Т Ъ и Ф У Р А Ж Ъ.**

**МѢСЯЧНЫЯ** по сообщеніямъ податныхъ инспекторовъ.

(Изъ „Материаловъ по статистикѣ хлѣбной торговли“. Изданіе Д-та Торговли и Мануфактуръ).

И Д Я.	Январь.	Февраль.	М а р т ъ.	Апрѣль.	М а й.	І ю н ъ.	І ю л ъ.	Августъ.	Сентябрь.	Октябрь.	Ноябрь.	Декабрь.	За годъ.
	44	45	46	47	48	49	50	51	52	53	54	55	56

**Цѣна на рожь за пудъ въ копѣйкахъ.**

889			59	63	71	68	83	75	60	43	48	46	62
890	43	38	48	45	45	46	53	58	55	60	48	75	51
91	80	78	78	75	80	90	115	105	110	125	135	145	101
92	145	135	143	145	140	140	141	128	68	60	67	67	115
93	67	67	67	67	62	67	62	39	34	32	32	31	52
94	31	35	30	32		30	29	22	19	19	18	18	28
95	18		18	22	22	19	19	17	15	16	19	16	18
96	17	21	23	24	24	23	20	24		19	13	22	21
97	22	22	22	27	30	32	36	38	40	40	40	40	32
98	40	38	37	41	52	59	65	70	65	64	63	58	54

**Цѣна на овесъ за пудъ въ копѣйкахъ.**

889			75		73	70	70	68	65	35	33	37	58
890	39	37	39	44	45	45	53	63	60	52	53	60	49
91	65	65	68	65	68	70	73	75	90	80	85	103	76
92	90	85	103	104	103	95	96	91	70	55	54	52	83
93	52	52	52	52	47	52	43	39	34	20	20	30	41
94	30	32	34	34		34	34	29	17	19	16	18	27
95			23	23	23	21	20	16	27	23	23	23	22
96	24	28	31	33	33	35	36	35		28	24	34	31
97	35	35	38	39	42	45	46	46	65	60	55	55	47
98	53	50	53	51	55	68	73	73	71	65	60	59	61

**Златоустовский уездъ.**

**З Е М С К Ю Е Х О З Я Й С Т В О.**

**А) Земскіе сборы.**

Г о д ы.	С ъ з е м е л ь.						С ъ пр оч. недви жим ыхъ им уществ ь.			С ъ тор говыхъ до кумен товъ.			ИТОГО сборовъ со всѣхъ пред метовъ облож енія.
	Отведенныхъ въ надѣль крестьянамъ.		Принадлежащ. казнѣ, удѣлу, город. и частн. лицамъ.		ВСЕГО.		Въ городек. поселеніяхъ.	Въ уѣздахъ.	ВСЕГО.	Съ гильденк. свидѣтельствъ и патентовъ.	Съ промысловъ въ билетахъ.	ВСЕГО.	
	Колич. десят.	Сумма сбор. руб.	Колич. десят.	Сумма сбор. руб.	Десятинъ.	Сборовъ руб.	Сумма сборовъ руб.			Сумма сборовъ руб.			
	57	58	59	60	61	62	65	63	64	66	67	68	
1886	809979	49237	674358	24044	1574337	73281	2827	6341	9168	2361	959	3320	84769
87	909978	42203	686436	21028	1596414	63231	2389	6010	8399	2276	967	3243	74873
88	909979	45720	686436	22781	1596415	68501	2614	6224	8838	3081	1815	4896	82235
89	909979	47435	686595	23676	1596574	71111	3462	6352	9814	3062	1053	4115	85040
1890	906570	49118	683410	24262	1589980	73380	3587	6478	10065	3448	1096	4544	87989
93	962800	51900	635900	22600	1598700	74500	3900	22300	26200	4700		4700	105400
94	933900	60300	651000	28000	1584900	88300	4600	26300	30900	4700		4700	123900
95	936300	68100	649500	32000	1585800	100100	5300	9000	14300	2000		2000	116400
96	936192	57343	649078	26909	1585270	84252	4725	25921	30646	2977		2977	117875
97	936190	56626	649080	26573	1585270	83199	4652	27590	32242	4569		4569	120010
98	978046	80271	608759	35007	1586805	115278	7439	22854	30293	2913	1081	3994	149565
99	977988	70635	566025	27694	1544013	98329	6633	33648	40281	2968	1200	4168	142778

**Б) Земскіе расходы.**

Г о д ы.	С о д е р ж а н і е м ѣ с т н а г о г р а ж д а н с к о г о у п р а в л е н і я.												В С Е Г О.	
	70	С о д е р ж а н і е м и р о в а хъ л о к р е с т ь я н с к и мъ д ѣ лъ у ч р е ж д е н і я.		72	73	О т б ы в а н і е п о в и н н о с т е й.			77	78	79	80		81
		71	74			75	76							
1886	6396		11169	10351	13850	1042	60	22640	249	20626	2664	6860	95907	
87	6397		11153	10516	13850	1348	60	22375	202	19716	2651	7210	95478	
88	6497		11068	9889	14698	828	60	25249	189	21904	266	5940	96588	
89	6847		11353	10046	16300	1100	60	26047	226	20974	266	5111	98330	
1890	3454	3500	11274	9831	17020	600	60	26924	261	22278	517	2970	98689	
93	4400	22400		21000	19200	600		32500	200	27100	11700	?	139100	
94	4600	21700		11400	17500	300		39500	100	30300	19700	?	145100	
95	4560	2510		12100	17840	15850		41700	100	33500	15168	7232	144800	
96	4881	1682		12738	17840	600		49719	399	38284	6927	3893	136963	
97	5130	2963		12255	19370	600		44027	373	39503		6276	136101	
98	5164	2819		13883	19370	650		46585	372	48151		7454	163980	
99	5004	9146		13492	20635	450		45569	404	44660		6124	159235	



Златоустовский уездъ.

ЗЕМСКОЕ ХОЗЯЙСТВО.

В) Взаимное обязательное земское страхование.

Начальное народное образование.  
Число вновь открытыхъ началь-  
ныхъ школъ.

Г о д ы.	Число застрахо- ванныхъ дворовъ.	Страховая сумма руб.	Окладъ страхо- выхъ пре- мій руб.	Число.		Выдано страхо- выхъ воз- награжде- ній руб.	Поступи- ло страхо- выхъ премій руб.	Начальное народное образование.							
				Пожаровъ.	Сгорѣвшихъ дворовъ.			Прогимназій, двухъ-классныхъ и одноклассныхъ училища (безъ школъ грамо- ты) всѣхъ въ- домствъ и част- ныхъ училища III разряда.							
								Общественныя одно- классныя училища съ 1875 г. только земскія.				Одноклассныя учили- ща въдомства Свя- тѣйшаго Синода.			
								Въ го- ро- дѣ.	Въ уѣз- дѣ.	Въ го- ро- дѣ.	Въ уѣз- дѣ.	Въ го- ро- дѣ.	Въ уѣз- дѣ.	Въ го- ро- дѣ.	Въ уѣз- дѣ.
83	84	85	86	87	88	89	90	91	92	93	94	95	96		
до 1865								6	1	5			3		
68								1		1			1		
1871								1		1			1		
73								4		4			3		
74								2		2					
75								1		1					
76	16107	259698	5160	4	32	530		6	2	4	2		4		
77	17881	468504	11333	18	24	545		6		6			4		
78	17899	468927	11349	36	66	1386		1		1			1		
79	17811	465018	11249	17	31	851		5		5			5		
1880	17759	464995	11250	37	92	1964		4	1	3	1		2		
81	17868	461892	11166	22	43	992									
82	18075	463784	11213	29	60	1402									
83	18039	476890	11544	32	82	2199		1		1				1	
84	18016	474931	11495	20	30	830		3		3			2	1	
85	18186	576800	11509	19	25	403		2	1	1					
86	18342	480439	10269	16	100	2553		3	1	2			2		
87	18342	484177	10315	13	39	1099									
88	18797	484771	10321	30	152	3494									
89	18744	493199	9373	25	215	6212		2		2			1	1	
1890	18524	503033	9476	39	384	11026		2		2			2		
91	18754			27	86	2413	6428	1		1			1		
92	18871	517765	8390	21	183	10955	9593	1		1			1		
93	19371	548291	9039	18	33	584	10125	3	1	2			2		
94	22944	641326	10496	25	41	731	16157								
95	22678	646754	10246	39	67	1205	11461								
96	23081	649394	10327	36	78	1254	12021								
97	26594	814780	13546	32	76	1499	14351								
98	26947	831989	13800	29	9	2673	13700								

## Златоустовский уездъ.

Г о д ы.		Г О Р О Д С К Ю О										Д о х о д ы о б ы к н о в е н н ы е.		Д о х о д ы	
		Съ городскихъ недви- жимыхъ имуществъ и обочныхъ статей.	За проходы и проѣзды по городск. сооружен. и за стоянку судовъ.	Однѣочнаго сбора съ недвижимыхъ иму- ществъ.	Съ документовъ на право провоз. торгов- ли и промысловъ.	Съ трактирныхъ за- веденій, постоял. двор. и съѣстныхъ лавокъ.	Съ извознаго и пе- ревознаго промыс- ловъ.	Съ засвѣд. протест. и предст. ко взыска- нью разныхъ актовъ.	Съ клейменія мѣръ и вѣсовъ.	Съ аукціонныхъ продажъ движимаго имущества.	Мелочные и случай- ные.	И Т О Г О.	Изъ недоимокъ.	Изъ городскихъ ка- питаловъ.	Изъ городовъ.
97	98	99	100	101	102	103	104	105	106	107	108	109	110		
1870	2188			1974	360						4522	89			
71			4128						376	4504					
72			4595						326	4921					
73	2026		2263	265		880	25		53	36134	37				
74	1999		2503	1885		391	8		33	6819	101				
75	2153		1832	252		535	24			4796	59				
76	1740	690	1507	167		695	27		51	4877	16	1169			
77	2104		513	2224	329	400	29		5862	11484	613	512			
78	2149		728	2309	295	450	69		6765	12835	737	284			
79	2506		980	2375	1079	320	14		7033	14306	884	292			
1880	1917		704	2556	396	581	28		12745	18927	728	292			
81	1820		765	2484	382	410	11		2759	8631	637	343			
82	2053	1001	2662	302		852	5		737	7612	1231	1145			
83	2547	901	2585	512		563	12		302	7422	974	1714			
84	2703	1895	2745	410		561	5		209	8528	2178	831			
85	1935	1396	3297	230		849	10		231	7948	1163	2398			
86	2695	1292	3501	3117		466	13		68	11152	954	3361			
87	3107	1740	3583	3206	98	500	5		1029	13268	940	2554			
88	3189	2034	3746	3018		479	8		137	12611	674	2341			
89	2887	2215	3992	4366	98	692	9	13	164	14436	995	1314			
1890	3154	2167	4013	3629	219	461	2	23	153	13821	1389	1746			
91	3279	189	3124	4203	4962	524	329	10	17	384	17021	1515	1494		
92	5902	327	2830	3903	8055	348	231	4	26	117	21743	625	1172		
93	6892	214	2999	3981	5909	369	478	12	17	237	21108	1491	1172		
94	7628	598	3048	5058	4147	347	465	1		30	21322	317			
95	6980	906	3813	3304	442	306	491	9		733	16984	168	1106		
96	6912	303	4112	3263	585	596	800	14	177	177	16761	1999	310		
97	8410	418	3982	2188	630		508	4		158	16298	1144	1822		
98	8916	204	4042	2320	700		446			691	17319	1201	802		



**Златоустовский уезд.**

Г о д ы.	Г О Р О Д С К О Е Х О З Я Й С Т В О.												
	Г О Р О Д С К И Е Р А С Х О Д Ы.												
	Содержание благотворительных заведений.	Содержание других общественных заведений.	Пособие казнь.	Отправление воинск. постоевъ и др. воинских потребностей.	Отопление и освещеніе тюремъ.	Содержание городского врача и др. лицъ медицинск. службы.	Содержание полиціи.	Содержание пожарной части.	Содержание и устройство мостовыхъ.	Освещение города.	И Т О Г О.	Расходы на друія надобности.	Все расх.
124	125	126	127	128	129	130	131	132	133	134	135	136	
1870		150		57			924		750	2823	605		
71		735					920			2873	1300		
72		764					1131			3376	1463		
73	704	2			129	269	1162		397	260	2870	268	
74	972				129	300	1118		441	300	4953	1387	
75	225				129	301	1760		392	13	5037	1037	
76	225				230	15	2073		741	17	5380	906	
77	405		22	142	175	615	1924		976	216	8637	2829	
78			22	237	176	210	2205		500	297	7504	3290	
79	545		19	23	190	625	2733		500	250	9107	2297	
1880			18		190	593	2441		677	252	8558	5374	
81			33		190	396	2355		526	270	8531	8148	
82	1000		14	110	190		2301	589	619	229	10065	4717	
83			14	2037	190	968	2517	319	822	460	12868	4519	
84			192	1474	275	379	2649	354	1136	1124	13286	5807	
85			206	1469	504	414	2709	1367	1189	566	23680	2737	
86			221	975	341	308	2698	828	1699	758	15435	2345	
87			221	871	549	166	3099	456	647	700	17314	9574	
88			224	956	674	179	4068	1011	381	70	15677	7721	
89			224	904	1087	155	4287	351	473	300	16441	8068	
1890			223	878	765	53	4284	519	572	163	15874	9837	
91			188	822	801	459	4193	378	805	296	16314	12491	
92			237	1223	840	391	4430	1146	709	365	18033	11060	
93			331	1312	691	1113	4400	1120	689	369	18782	5374	
94		55	328	1072	706	1556	4395	1025	700	450	19498	4977	
95		100	332	1057	728	1404	3920	573	1448	133	19729	4745	
96		751	287	934	725	1433	3624	571	870	380	20002	2970	
97		434	264	2273	703	120	4340	703	1264	467	20296	3485	
98		546	264	806	732	397	4278	789	1496	395	19561	3014	

**Златоустовский уездъ.**

**КАЗЕННЫЯ ПОДАТИ И СБОРЫ.**

Годовой окладъ.	Всего поступило.	о/о перебора (+) или недобора (-) къ окла- ду.	Недомка къ концу года.	Годовой окладъ.	Всего поступило.	о/о перебора (+) или недобора (-) къ окла- ду.	Недомка къ концу года.
137	138	139	140	141	142	143	144

**А) Выкупныя платежи:**

1) съ государственныхъ крестьянъ:

2) съ помѣщичьихъ крестьянъ:

88	22058	22925	+ 3,9	5244				
89	22058	18257	-17,2	9045				
90	22117	16194	-26,8	14919				
91	22073	25319	+14,7	11735				
92	22557	27440	+21,6	7085				
93	22467	29367	+30,7	333				
94	22511	22867	+ 1,6	720				
95	22412	22788	+ 1,7	522	673	477	-29,1	196
96	22412	22640	+ 1,0	173	673	689	+ 2,4	529
97	22338	22452	+ 0,3	148	673	673	+ 0,0	43
98	22339	22425	+ 0,3	562	673	691	+ 2,7	25
99	22390	22525	+ 0,6	567	673	635	- 5,7	65

**Б) Государственный поземельный налогъ:**

1) съ частныхъ владѣльцевъ:

2) съ сельскихъ сословій:

388	1943	1066	-45,2	5439	8896	9501	+ 6,8	598
89	1946	2796	+43,5	4589	8866	8769	- 1,1	695
390	1535	2883	+87,9	3676	8746	8539	- 2,4	935
91	1965	2602	+32,4	3041	8903	9233	+33,7	609
92	1554	1082	-30,4	691	9308	12633	+35,7	5
93	1596	2123	+33,1	89	926	9346	+ 0,9	
94	1384	1347	- 2,7	126	7984	7982	- 0,0	4
95	1313	1023	-22,0	415	6915	6911	- 0,1	9
96	743	918	+23,5	236	3986	3986		
97	762	764	+ 0,0	234	2071	2071		
98	886	865	- 2,3	255	3638	3626		12
99	751	698	- 7,0	298	5631	5356		288









Мензелинскій уѣздъ.

Р О В І А Н Т Ъ и Ф У Р А Ж Ъ.

МѢСЯЧНЫЯ по сообщеніямъ податныхъ инспекторовъ.

(Изъ „Матеріаловъ по статистикѣ хлѣбной торговли“. Изданіе Д-та Торговли и Мануфактуръ).

Январь.	Февраль.	М а р т ъ.	Апрѣль.	М а й.	І ю н ъ.	І ю л ъ.	Августъ.	Сентябрь.	Октябрь.	Ноябрь.	Декабрь.	За годъ.
45	46	47	48	49	50	51	52	53	54	55	56	57

Цѣна на рожь за пудъ въ копейкахъ.

9					48	57	65			45	50	53	
0	53	58	55	54			51	45	48	48	63	49	52
1	58	58	58	63	63	70	100		105		123	137	84
2	123	117	107	115		115	130		75	70	70	70	103
3	65	65	60	62	67	55	65		35	32	32	32	61
4	30	30	34	34	29	27	27	27	22	22	22	22	29
5	20	22	24	26	26	32	29	23	23	22	23	24	25
6	25	25	26	24	25	22	18	18	20	20	23	24	23
7	27	22	24	22	25	23	32	30	39	42	41	42	31
8	40	43	45	44	47	58	63	69	70	74	82	90	60

Цѣна на овесъ за пудъ въ копейкахъ.

9					48	50	49			43	48	47	
0	55	59	56	56			55	58	45	40	40	45	51
1	48	48	48	48	48	53		75	70	80	88		61
2	95	80	82	95		85	90		65	55	45	55	75
3	55	55		55	57	45	55		27	27	27	29	43
4	27	27	27	27		27	26	23	17	22	17	17	24
5	18	20	22	24	24	28	28	23	18	19	20	22	22
6	24	23	23	22	23	23	18	18	20	21	23	29	22
7	30	28	28	28	30	25	33	35	38	37	39	41	33
8	42	45	48	43	47	55	60	68	60	60	80	85	58

**Мензелинскій уѣздъ.**

З Е М С К О Е Х О З Я Й С Т В О .													
А) Земскіе сборы.													
Г о д ы .	Съ земель.						Съ проч. недвижныхъ имуществъ.			Съ торговыхъ документовъ.			ИТОГО сборовъ со всѣхъ предметовъ обложеніи.
	Отведенныхъ въ надѣль крестьянамъ.		Принадлежащ. казнѣ, удѣлу, город. и частн. лицамъ.		ВСЕГО.		Въ городск. поселеніяхъ.	Въ уѣздахъ.	ВСЕГО.	Съ гильдейск. свидѣтельствъ и патентовъ.	Съ промысловыхъ билетовъ.	ВСЕГО.	
	Колич. десят.	Сумма сбор. руб.	Колич. десят.	Сумма сбор. руб.	Десятинъ.	Сборовъ руб.	Сумма сборовъ руб.			Сумма сборовъ руб.			
	58	59	60	61	62	63	64	65	66	67	68	69	
1886	792804	105758	296668	33966	1089472	139724	2998	9890	12888	5406	1189	6595	159207
87	795825	102943	294921	32502	1090746	135445	2899	11174	14073	5406	1189	6595	156113
88	795895	102636	294921	32430	1090746	135066	2949	11868	14817	4686	1189	5875	155758
89	794008	90895	294874	28833	1088882	119728	2623	10567	13190	4686	1189	5875	138793
1890	792748	86267	294956	26913	1087704	113180	2481	9556	12037	4686	1189	5875	131092
93	796600	101600	290500	32000	1087100	133600	2600	11700	14300	5900		5900	153800
94	787600	111300	300200	37600	1087800	148900	2900	12700	15600	4500		4500	169000
95	785400	101800	301000	40000	1086400	141800	3300	15900	19200	1800		1800	162800
96	784812	102532	302902	40503	1087714	143035	3912	15577	19489	1080	720	1800	164324
97	782391	94191	301074	36814	1083465	131005	3568	13598	17166	2551	720	3271	151442
98	780655	97388	304064	37410	1084719	134798	3523	14135	17658	2551	720	3271	155725
99	778595	68874	298461	26809	1077256	95682	2476	10163	12639	2551	720	3271	111592
Б) Земскіе расходы.													
Г о д ы .	Содержаніе мѣстнаго гражданскаго управленія.	Содержаніе мировыхъ по крестьянскимъ дѣламъ учрежденій.	Содержаніе судебныхъ мировыхъ учреждений.	Содержаніе земскаго управленія.	Отбываніе повинностей.			Народное здравіе.	Общественное призрѣніе.	Народное образованіе.	Другіе опредѣленные въ сѣбѣ расходы.	Непредвидѣнные надобности.	В С Е Г О .
	71	72	73	74	75	76	77	78	79	80	81	82	83
1886	8378		16590	13200	29000	2500	540	41606	200	33040	31214		176268
87	8128		16510	12400	26000	4712	540	40530	550	32800	30795		172965
88	8528		16310	13600	26000	4000	540	40573	100	31300	31685		172636
89	8528		16110	13600	26000	2000	540	41203	100	28819	17838		155738
1890	4680	4000	16310	11400	26000	2000	540	41463	240	28380	15480		150493
93	4600	20900		13400	31400	2100	500	46200	200	30200	45900		195400
94	4800	20900		15900	31400	2200	500	49200	300	34800	55400		215400
95	5090	2630		14900	25540	21700		49900	200	36700	71320	3000	231000
96	5690	1860		17125	26400	3200	540	53794	240	38750	49256	3000	199855
97	5570	1790		12640	27240	3200		52600	323	39960		3000	207869
98	5445	1680		13140	27000	3200		63094	847	47360		9500	207651
99	5445	1680		14420	32510	3200		57388	222	40045		5000	193160

Мензелинскій уѣздъ.

Годы.	ЗЕМСКОЕ ХОЗЯЙСТВО.						Начальное народное образованіе.							
	В) Взаимное обязательное земское страхованіе.						Число вновь открытыхъ начальныхъ школъ.							
	Число застрахованныхъ дворовъ.	Страховая сумма руб.	Окладъ страховый руб.	Число.		Выдано страховых вознагражденій руб.	Поступило страховых премій руб.	Прогимназій, двухклассныхъ и одноклассныхъ училища (безъ школъ грамоты) всѣхъ вѣдомствъ и частныхъ училища III разряда.			Общественныя одноклассныя училища съ 1875 г. только земскія.		Одноклассныя училища вѣдомства Святаго Синода.	
				Пожаровъ.	Сгорѣвшихъ дворовъ.			Въ горо-дѣ.	Въ уѣз-дѣ.	Въ горо-дѣ.	Въ уѣз-дѣ.	Въ горо-дѣ.	Въ уѣз-дѣ.	
84	85	86	87	88	89	90	91	92	93	94	95	96	97	
до 1865							2	1	1	1	1			
69							3		3		1			
1870							1	1						
71							1		1		1			
72							3		3		3			
74							1		1					
75							2		2		2			
76	49473	1746795	34906	35	649	35765	10		10		10			
77	49936	1907448	54919	154	759	47217	8		8		6			
78	50208	1930038	55504	140	749	41606	11		11		10			
79	50052	1923306	55578	117	955	50185	3		3		3			
1880	50167	1920598	55449	121	924	52960	1		1				1	
81	49170	1882541	54258	110	770	57370	2		2				2	
82	50560	1969704	56692	96	746	42869	2		2		1			
83	50260	2009968	57980	124	634	36620	3		3				1	
84	50660	2055822	59307	75	312	12331	4		4		2		2	
85	51132	2106082	60789	132	1399	69280	7		7		1		4	
86	50632	2074253	58182	110	422	15086	8	1	7			1	4	
87	48807	2109391	58510	145	1156	41219	2		2				2	
88	49046	1531262	57892	133	1125	37791	4	1	3		1		2	
89	51569	2116851	49633	125	440	18061	3		3		1		2	
1890	52079	2050425	50489	166	1115	43658	3		3				3	
91	51226			183	1522	66886	29938	2		2			2	
92	50293	1110417	30534	129	507	20121	17306	2		2			1	
93	51438	1627072	30946	90	528	25021	17211	2		2			2	
94	51414	1654583	31284	100	373	14366	16881							
95	51454	1681887	32092	135	822	26426	18804							
96	51646	1725425	35843	125	552	19764	24533							
97	61695	1829681	34564	171	820	22767	53500							
98	63325	1957767	37119	178	1212	44484	19989							

**Мензелинскій уѣздъ.**

Г о д ы.	Г О Р О Д С К І Е											Д о х о д ы о б ы к н о в е н н ы е.		Д о х о д ы	
	Съ городскихъ недви- жимыхъ имуществъ и оборотныхъ статей.	За проходы и проѣзды по городск. сооружен. и за стоянку судовъ.	Одѣчнаго сбора съ недвижимыхъ иму- ществъ.	Съ документовъ на право провоз. торгов- ли и промысловъ.	Съ трактирныхъ за- веденій, постоял. двор. и съѣстныхъ лавокъ.	Съ извознаго и пе- ревознаго промыс- ловъ.	Съ засвѣд. протест. и предет. ко взыска- нію разныхъ актовъ.	Съ клейменія мѣръ и вѣсовъ.	Съ аукціонныхъ продажъ движимаго имущества.	Мелочные и случай- ныя.	И Т О Г О.	Изъ недвижимокъ.	Изъ городскихъ ка- питаловъ.	Прибылей отъ город.	
98	99	100	101	102	103	104	105	106	107	108	109	110	111		
1870	20356			2245	709					23310	1349				
71	19744			2319				543		22606	121	6762			
72								С	в	ѣ	д	ѣ	и		
73	30991			2218	1846	248	831			36134					
74	29848			2008	1956		1120			34932		4417			
75	32290		323	2224	1716		1064			37618		3535	100		
76	39131		511	2547	2563		957	1		45710	125	6358	100		
77	28858		682	2462	2662		880		1918	37465	217	11830	120		
78	14031		266	2186	1607		1336		996	20422					
79	31175		165	2380	1652		551		555	36478					
1880	41626		380	2265	2386		479			47136					
81	38545		319	2422	1878		571	9	1129	44873					
82	40612		654	2382	3286		505		1536	48975					
83	17085		436	3131	2472		746		1842	25712					
84	53501		513	3737	2445		869	5	1049	62119					
85	34183		727	4291	4787		519		1442	45949					
86	30027		589	4462	4274		566		208	40126	25	2839			
87	29788		859	3820	4825		605		9	40082	68	1024			
88	30573		970	4220	4051		469	1	638	40922	17	1576			
89	28814		877	4473	3911		956		573	39104		1387			
1890	24609		771	3783	4740		370	10	259	34796		2314			
91	22517		923	3782	3568		426		235	31636		1598			
92	34447		688	3737	3449		477		345	43143		4592			
93	28089		1213	4000	2927		506		503	37238		3351	500		
94	28988		806	3676	696	378	368		378	35290		1801			
95	24791		668	3508	1162	520	253		431	31333		2614			
96	28700		926	5972					378	35976					
97	28588		906	3303					453	33250					
98	25566		614	1827					24	28031					

Мензелинскій уѣздъ.

О   Э   Я   Й   С   Т   В   О.													
Езвѣчайныя.			Всего доходовъ.	Состояніе капитал., долг. и недвижимокъ.			Городскіе расходы.					Годы.	
Иособія.	Изъ мѣстныхъ земскихъ соборо- ровъ.	Изъ другихъ источ- никовъ.		Капиталовъ.	Долговъ.	Недвижимокъ.	Содержаніе город- скаго общественнаго управленія.	Содержаніе город- скихъ обществен. зда- ній и памятниковъ.	Уплата суммъ по го- родскимъ займамъ и обязательствамъ.	Выдача пенсій.	Содержаніе учеб- ныхъ заведеній.		
2	113	114	115	116	117	118	119	120	121	122	123	124	Годы.
		734	2083	25393	160419		9098	4540		1387			1870
			6883	29489	Свѣдѣніи	ѣніи	нѣтъ.	3881	1135	197			71
	е		и	м	ѣ	е	т	с	я.				72
		13046	13046	49180	150819		8947	7368			84	5698	73
		10244	14891	49823	133263		9083	6630			167	12612	74
		4182	8747	46365	94129		8647	7411			131	14065	75
		1511	9024	54734	94129		8647	8341			219	18100	76
		585	13883	51348	56534		7338	9221			175	16174	77
		22885	22885	43307			5228	8687			316	16020	78
		6745	7205	43683	9559		5662	7452			191	1805	79
		3213	3213	50349	14620		6691	7245			191	2070	1880
		3112	3112	47985	24290		6729	7850			191	2684	81
		742	742	49717	66052		16176	7785			191	2805	82
		5376	5376	31088	39824		12334	7342			151	5229	83
		2744	2744	64863	52301		8308	7044			99	18613	84
		2548	2548	48497	45750		6549	7302			91	15685	85
		1522	4386	44512	44750		9316	9210	586		134	16383	86
		29	1121	41203	30714		10134	7041	1211		309	9198	87
		106	1699	42621	49615		8775	8417	724		314	4246	88
		116	1503	40607	54615		9106	8352	132		194	4581	89
			2314	37110	60565		7809	9311	109	408	194	4705	1890
			1598	33234	69177		8990	7988	224	196	43	4989	91
		14521	19113	62256	69980		8191	7438	5468		43	11948	92
53		783	4687	41925	74010		9782	8929	164		43	7081	93
77		832	2710	38800	58850		10348	6835	6683		36	12384	94
		3	2617	33950			4952	7205	8544			6595	95
		2700	2700	38676			9772	9692	5549			9158	96
		2431	2431	35681			9772	13765	3602			8687	97
		5184	5184	33215			9772	18143	1699			9310	98

Мензелинскій уѣздъ.

Г О Р О Д С К О Е Х О З Я Й С Т В О .													
Г О Р О Д С К И Е Р А С Х О Д Ы .													
Г о д ы .	Содержаніе благотворительныхъ заведений.	Содержаніе другихъ общественныхъ заведений.	Пособіе казачь.	Отправленіе войскъ, постоевъ и др. военныхъ потребностей.	Отопленіе и освѣщеніе тюрьмы.	Содержаніе городского врача и др. лицъ медицинск. службъ.	Содержаніе полиціи.	Содержаніе пожарной части.	Содержаніе и устройство мостовыхъ.	Освѣщеніе города.	И Т О Г О .	Расходы на другія надобности.	Всего расходовъ.
	125	126	127	128	129	130	131	132	133	134	135	136	137
1870		2230		304			2535	2402	112		13511	5493	19
71		2230		77			2752	3041			13313	18262	31
72			С в ъ д ъ н і й н е н и м ъ т с я .										
73	167		1583	26	621	1810	2209	2754			22320	26721	49
74	19		1489	118	812	1915	2261	2398	264	540	29225	19333	48
75	180		1432	38	1042	1843	2342	2659	1583	1465	34191	72207	106
76			1363	22	912	1632	1980	2483	1121	670	36843	43223	80
77			1091	6	779	852	2361	2846	1001	1025	35536	35019	70
78			1092		770	570	1925	2465	695	394	32936	35399	68
79			975		367	942	2058	2955	142	142	16883	13950	30
1880			729		1062	1453	2111	3379		324	18563	32136	50
81			682		1442	1813	1460	3613		281	20016	11095	31
82	251		662		2188	805	1660	3950		116	20413	16580	36
83	120		662		1239	1563	2445	3915		286	22952	16083	39
84	50		1304		1081	1590	2564	3591		360	36296	13745	50
85	27		474		1868	1890	2167	4435	80	445	34465	12026	47
86	354	3403	474	1228	1628	1240	1917	3878	33	258	40726	5720	46
87	972	2900	476	1055	1542	1481	2125	3250	222	412	32194	26468	52
88	858	2751		122	513	1390	2655	5963	136	497	28586	4412	32
89	462	2733	476	699	1353	1577	2491	6647	110	515	30322	3796	34
1890	530	2929	470	534	1216	760	2148	3940	15	679	27948	4874	32
91	629	5029	439	592	1314	1242	2776	4042	57	300	29860	3903	35
92	645	553	1039	499	1121	2752	2329	4366	372	521	39823	11335	51
93	1017	1429	758	845	1290	1840	2101	4322	246	691	36725	3350	40
94	605	1291		777	1266	1710	2333	3356	369	716	38361	3200	41
95	1174	1021	612	676	1155	1856	2740	3234	130	463	35405		39
96	413			2911	934	2967	3380	3380	1066				38
97	197			896	1247		2435	4059				5451	40
98	213			1095	1700		2261	4433			28854	6168	45

**Мензелинскій уѣздъ.**

**КАЗЕННЫЯ ПОДАТИ И СБОРЫ.**

Годовой окладъ.	Всего поступило.	0/о перебора (+) или недобора (-) къ окладу.	Недомка къ концу года.	Годовой окладъ.	Всего поступило.	0/о перебора (+) или недобора (-) къ окладу.	Недомка къ концу года.	Годовой окладъ.	Всего поступило.	0/о перебора (+) или недобора (-) къ окладу.	Недомка къ концу года.
138	139	140	141	142	143	144	145	146	147	148	149

**А) В ы к у п н ы е п л а т е ж и:**

1) съ государст. крестьянъ:      2) помѣщичьихъ крестьянъ:      3) съ удѣльныхъ крестьянъ:

298517	119695	—60,0	411148	36271	22422	— 38,2	71906	13861	11112	—10,8	19348
298489	258761	—13,3	450782	36271	34400	— 5,2	73777	13822	17701	+28,1	15417
298517	89964	—70,0	659279	36271	11405	— 68,6	98643	13795	6104	—55,7	23125
298517	40763	—86,4	917033	36271	4407	— 87,9	130507	13804	1758	—87,3	35170
300415	49096	—83,7	1169035	36271	7612	— 79,0	159166	13804	2799	—79,7	46175
300669	293153	— 2,5	1176180	36271	34562	— 4,7	160875	13804	12486	— 9,6	47493
300415	232330	—22,7	1244148	36272	24922	— 31,3	172139	13804	13963	+ 1,1	46855
304150	329915	+ 8,5	1234122	36272	37271	+ 2,8	171149	13804	14204	+ 2,9	46455
302919	281314	— 7,1	1251306	36272	34924	— 3,7	170838	13804	13192	— 4,4	47536
297873	192180	—35,5	1350061	36272	15379	— 57,6	192736	13804	11863	—14,1	49467
287711	5766	—94,8	1632480	36272	789	— 97,8	228219	13804	50	—99,7	63221
288282	183629	—36,3	1737093	36188	15850	— 56,2	248556	13804	7770	—43,8	69263

**Б) Государственный поземельный налогъ.**

1) съ частныхъ землевладельцевъ:

2) съ сельскихъ сословій:

7612	6809	—10,6	13134	36455	34532	— 5,3	70001
7628	7591	— 0,5	13171	36659	46166	— 25,9	60445
7318	8950	+22,3	11570	36977	23371	— 36,8	74051
7188	9720	+35,2	8905	36960	23113	— 37,5	87945
7309	7148	— 2,2	8911	36994	37430	+ 1,2	87507
7283	8259	—13,4	7936	37074	45085	+ 21,6	79452
6522	8056	+23,5	6352	32098	32427	+ 1,0	78501
5744	5038	—12,3	7007	26627	29571	+ 11,1	75233
3359	2027	—39,6	1332	15612	15579	— 0,2	63
3283	2752	—16,2	1864	15927	15172	— 4,7	806
3505	2344	—33,1	3047	15396	452	— 97,1	15800
2748	2393	—12,9	3402	13211	28408	+115,0	603









**Стерлитаманскій уѣздъ.**

**Р О В І А Н Т Ъ и Ф У Р А Ж Ъ.**

**МѢСЯЧНЫЯ по сообщеніямъ податныхъ инспекторовъ.**

(Изъ „Матеріаловъ по статистикѣ хлѣбной торговли“. Изданіе Д-та Торговли и Мануфактуръ).

Январь.	Февраль.	М а р т ъ.	Апрѣль.	М а й.	І ю н ъ.	І ю л ъ.	Августъ.	Сентябрь.	Октябрь.	Ноябрь.	Декабрь.	За годъ.
44	45	46	47	48	49	50	51	52	53	54	55	56

**Цѣна на рожь за пудъ въ копейкахъ.**

53			39			66	44	42	36			48
	43	35	35	32	40		36		42	48	44	40
	50			63	83	83		103	115	135	135	96
	130		133		118	117		53		45	54	93
52	47	44	40	36	38	38	29	29	27	24	27	36
25	28	26	28	24	25	25	27	25	25	20	28	28
18	19	19	21	19	20	21	16	17	16	15	17	18
18	18	17	18	17	15	12	18	15	15	15	19	16
20	17	19	20	20	22	24	30	35	37	35	35	26
38	39	39	37	39	44	47	63	62	58	60	62	49

**Цѣна на овесъ за пудъ въ копейкахъ.**

68			65				39	30	32			47
37	39	35	32	32	45				55			39
58				70	73	73		75	88	93		76
97	87		95		65	65		40		43	41	67
41	41	37	37	37	40	42	37	24	24	24	27	34
27	27	26	28	29	27	27	28	15	16	15	17	24
14	15	15	16	17	18	18	19	19	17	18	22	17
23	22	22	25	29	22	23	20	20	22	24	28	23
29	29	29	30	32	38	43	44	48	49	49	49	39
53	55	49	49	53	47	46	44	47	50	58	59	51

**Стерлитамакскій уѣздъ.**

З Е М С К О Е Х О З Я Й С Т В О .													
А) З е м с к і е с б о р ы .													
Г о д ы .	С ъ з е м е л ь .						С ъ п р о ч . н е д в и ж и м ы х ъ и м у щ е с т в ъ .			С ъ т о р г о в ы х ъ д о к у м е н т о в ъ .			И Т О Г О с б о р о в ъ с о в с ѣ х ъ п р е д м е т о в ъ о б л о ж е н и я .
	О т в е д е н н ы х ъ в ъ н а д ѣ л ѣ к р е с ь т ь я н а м ъ .		П р и н а д л е ж а щ . к а з и н ѣ , у д ѣ л у , г о р о д . и ч а с т и . л и ц а м ъ .		В С Е Г О .		В ъ г о р о д . п о с е л е н и я х ъ .	В ъ у ѣ з д а х ъ .	В С Е Г О .	С ъ г и л ь д е й с к . с в и д ѣ т е л ь с т в ъ и п а т е н т о в ъ .	С ъ п р о м ы с л о в ы х ъ б и л л е т о в ъ .	В С Е Г О .	
	К о л и ч . д е с я т .	С у м м а с б о р . р у б .	К о л и ч . д е с я т .	С у м м а с б о р . р у б .	Д е с я т ы н ѣ .	С б о р о в ъ . р у б .	С у м м а с б о р о в ъ р у б .			С у м м а с б о р о в ъ р у б .			
57	58	59	60	61	62	63	64	65	66	67	68	69	
1886	1238486	42049	582539	18066	1821025	60115	4256	9160	13686		5000	5000	78801
87	1237354	44189	585159	19145	1822513	63334	4686	9163	13849		3464	3464	80647
88	1212307	46105	680720	20120	1821027	66225	4894	7738	12632		3464	3464	82321
89	1207615	45862	615831	20357	1823446	66219	3012	8600	11612		4000	4000	81831
1890	1209207	45899	612976	20415	1822183	66314	3014	8309	11323		4000	4000	81637
93	1222700	65400	611700	28000	1834400	93400	4900	8700	13600		4000	4000	111000
94	1222500	58500	612000	25600	1834500	84100	4400	7900	12300		4000	4000	100400
95	1222700	51800	613500	22500	1839200	74300	3900	8300	12200		1600	1600	88100
96	1238117	50273	603870	21013	1841987	71286	3737	8002	11739		1000	1000	84025
97	1227597	51000	613600	21602	1841190	72602	3797	9077	12874	2818	500	3318	88794
98	1227598	52989	614036	22956	1841634	75945	3970	11032	15002	2918	1500	4418	95365
99	1229830	55245	616152	23864	1845982	70109	4120	12512	16632	2918	1500	4418	100134
Б) З е м с к і е р а с х о д ы .													
Г о д ы .	С о д е р ж а н и е м ѣ с т н а г о г р а ж д а н с к а г о у п р а в л е н и я .	С о д е р ж а н и е м и р о в ы х ъ п о к р е с ь т ь я н с к и х ъ д ѣ л ѡ у ч р е ж д е н и й .	С о д е р ж а н и е с у д е б н о - м и р о в ы х ъ у ч р е ж д е н и й .	С о д е р ж а н и е з е м с к а г о у п р а в л е н и я .	О т б ы в а н и е п о в и н н о с т е й .			Н а р о д н о е з д а р ь е .	О б щ е с т в е н н о е п р и з р ѣ н и е .	Н а р о д н о е о б р а з о в а н и е .	Д р у г и е о п р е д ѣ л е н н ы е в ъ с ѣ т ѣ р а с х о д ы .	Н е п р е д ы д ь л ь н ы я н а д о б ы т и .	В С Е Г О .
	70	71	72	73	74	75	76	77	78	79	80	81	82
1886	9152		17250	8400	15000	1288	770	26378	180	12800	200		91418
87	9153		17447	8400	15000	1289	770	23127	120	13090	200		88536
88	9153		17507	8400	15000	1400	770	23814	96	13450	200		89799
89	9452		17714	8800	15000	1400	770	23814	84	12893	200		90127
1890	4487	5300	17714	8800	15000	1380	500	23814	60	13390	200		90645
93	4600	23700		14200	22600	2700	200	23800		14500	19700		126000
94	5000	24400		14500	35800	1900	700	25000		14100	23800		145200
95	5830	2800		12300	22480	21800	335	23800	100	16200	29980	1120	148300
96	5830	2886		12575	22405	1809	358	24193	12	16191	26810	1114	114183
97	5995	2928		11456	22039	3209		26662	12	16875		1269	126813
98	6244	7635		12471	23014	5719		31422	32	20083		560	156273
99	6340	9780		13225	22190	22863		35746	22	21419		1751	177531

Стерлитаманскій уѣздъ.

ЗЕМСКОЕ ХОЗЯЙСТВО.

В) Взаимное обязательное земское страхованіе.

Начальное народное образованіе.

Число вновь открытыхъ начальныхъ школъ.

Годы.	Число застрахованныхъ дворовъ.	Страховая сумма руб.	Окладъ страховых премій руб.	Число.		Выдано страховых вознагражденій руб.	Поступило страховых премій руб.	Начальное народное образованіе.							
				Пожаровъ.	Сгорѣвшихъ дворовъ.			Прогимназій, двухклассныхъ и подюклассныхъ училища (безъ школъ грамоты) въ-домствъ и частныхъ училища III разряда.			Общественныя одноклассныя училища съ 1875 г. только земскія.		Одноклассныя училища въ-домства Святѣйшаго Синода.		
								Всего.	Въ гор.-дѣ.	Въ уѣз.-дѣ.	Въ гор.-дѣ.	Въ уѣз.-дѣ.	Въ гор.-дѣ.	Въ уѣз.-дѣ.	
83	84	85	86	87	88	89	90	91	92	93	94	95	96		
до 1865								5		5		5			
68								2	1	1					
1871								4	1	3	1				
74								2		2					
75								5		5		2			
76	27096	788210	15762	28	213	11027		1		1		1			
77	27592	783040	19978	77	168	3973		8		8		4			
78	27703	786052	20038	66	274	8832									
79	28759	851301	21974	81	644	20120		2	1	1	1	1			
1880	28862	863200	22463	64	199	6898									
81	28840	868482	22730	82	287	9614		1		1		1			
82	29150	891173	23203	78	200	7248		4		4		1		2	
83	29526	927903	24234	106	352	12300		2		2		1			
84	29422	934120	24358	46	150	7868		4		4				2	
85	29671	964664	25203	109	498	18830		4		4		1		2	
86	20527	949479	22997	63	132	5780		4		4				3	
87	29629	968866	23470	92	248	6164		3		3		1		1	
88	29950	987069	23886	111	601	18985		3	1	2		1			
89	29740	990937	20483	85	334	16606		2		2		1			
1890	29509	986310	20401	129	817	35380									
91	31074			102	564	29041	12223	2	1	1					
92	29950	972044	17393	90	573	22997	14679	2		2				2	
93	31147	1090423	19409	109	483	19112	18180	2		2					
94	31696	1141441	20781	97	331	12529	19662								
95	32651	1214709	21792	126	448	22065	19649								
96	32958	1241586	22919	127	410	30258	21363								
97	45453	1388752	25554	206	997	36968	26098								
98	46265	1471594	27056	119	1265	26833	24529								

Стерлитамакский уездъ.

Г. о д. м.	Г. О Р О Д С Ю О											Д о к о	
	Д о к о н ы о б ы к н о в е н н ы е.											Д о к о	
	Съ городскихъ недви- жимыхъ имуществъ и обочныхъ статей.	За проходы и проходы по городк. сооружен. и за стоянку судовъ.	Отъичнаго сбора съ недвижимыхъ иму- ществъ.	Съ документовъ на право провоз. торгов- ли и промысловъ.	Съ фактирныхъ за- веденій, постоял. двор. и състныхъ лавокъ.	Съ извознаго и пе- ревознаго промыс- ловъ.	Съ засвѣд. протест.	Съ клейменія мѣръ и вѣсовъ.	Съ аукціонныхъ продажъ движимаго имущества.	Мелочные и случай- ные.	И Т О Г О.	Изъ недвижимокъ.	Изъ городскихъ ка- питаловъ.
97	98	99	100	101	102	103	104	105	106	107	108	109	1
1870	3432			2763	368						6563	54	10000
71	4105			4848	175		314				9442	119	88
72	9986			4227	520		327				15033	522	6555
73	10462			2964	648		411		221	536	15242	60	168
74	7597			2449	794		326				11166	141	720
75	10248			3227	659		453				14587	110	577
76	10979			3354	675		579				15587	375	174
77	9094			3244	825		693				13857	952	346
78	11391			3770	1078		1032				17271	980	499
79	11602		656	3441	1300		962				17961	1094	646
1880	14174		566	3556	1675		1690				21661	1211	493
81	13372		410	2405	1495		1076				18758	1522	536
82	12962		399	2177	1180		765				17483	2991	143
83	14132		731	4020	1472		556				20911	3642	
84	7930		582	4196	560		704			295	14267	3807	
85	11824		458	3554	828		477			273	17414	6756	
86	11391		1062	3554	2971		548			666	20192	3117	
87	9700		1024	3700	3927		331			355	19037	2913	82
88	9550		784	3130	4385		476		5	623	18953	4209	55
89	9698		1013	3897	2506		376			172	17662	3399	
1890	12127		929	3474	3011		256			445	20242	4029	
91	12709		1248	3685	3325		606		4	487	22064	2945	
92	12581		1119	3742	3667		823			321	22253	2376	
93	14494		1231	3905	4108		155			162	24055	3334	
94	19184		1092	3141	3263		535			89	27304		
95	18334		1148	3384	2491		347			80	25784		
96	20114		1655	3323	1490		134			11	26728		
97	19045		1748	3164	1839		237			1099	27132		
98	20276		1388	2591	1824		396			1664	28139		

Стерлитамакскій уѣздъ.

Резвычайныя.				Всего доходовъ.	Состояніе капитал., долг. и недоимокъ.			Городскіе расходы.					Годъ.
Пособія.		Изъ другихъ источ- никовъ.	Итого.		Капиталовъ.	Долговъ.	Недоимокъ.	Содержаніе город- скаго общественнаго управленія.	Содержаніе город- скихъ обществ. зда- ній и памятниковъ.	Уплата суммъ по го- родскимъ займамъ и обязательствамъ.	Выдача пенсій.	Содержаніе учеб- ныхъ заведеній.	
Изъ мѣстныхъ земскихъ соб- оровъ.	Итого.			119									120
11	112	113	114	115	116	117	118	119	120	121	122	123	Годъ.
		436	10490	17053	6973		6616	2541	367	4			1870
		449	1542	10984					1378	260		585	71
			8078	23161					4862	320	1376	1338	72
		1077	2740	17982	6076		5332	5058	410	400		2125	73
		871	3570	14736	3445		5564	5446	278			2601	74
		1100	4016	18603	10945		5302	5516	185			2544	75
		2259	4395	19982	10946		5302	5608	179			4229	76
		2003	4602	18459	13050		6328	5375	206			3785	77
		2618	5529	22800	10384		6302	5326	216			3697	78
		1265	3005	20966			2000	5208	220		13	5806	79
		374	2078	23739	10001		5031	5876	314		13	3930	1880
		3442	5500	24258	2500		7356	8860	129		13	4226	81
		4510	8944	26427	602	5785	11291	8843	314			2352	82
		2234	5876	26787			13916	8858	797			2777	83
		2587	7260	21527			15154	6868	925			2399	84
		1603	8359	25773	2323		22488	6889	830			2392	85
		3684	6801	26993	3912		15897	5759				2298	86
62		2174	6031	25068	5767		17702	6284	1533			2576	87
60		2379	7503	26456	3237		17937	5826	1031	300		2639	88
31		796	5026	22688	2760		18627	5909				4094	89
73		1839	6741	26983	1796		18368	6744		1000		5801	1890
48		1943	6536	28600	1893	28747	18724	5611	1619	300		5357	91
57		894	4727	26980	1538		17854	7266	1564			3804	92
22		2179	7435	31490	2055	4096	7096	6989	1901	1251		6206	93
		718	718	28022	1650	1000	9060	6430	2438			4604	94
		858	858	26642		814	10226	5428	1592			4005	95
00	?	816	1016	27744			12753	6163	1556			4940	96
		1144	1144	28276			11909	6523	3489			4020	97
	38	1399	1437	29576			13616	7253	3639	76		4444	98

Стерлитаманскій уѣздъ.

Г О Р О Д С К Ю Е Х О З Я Й С Т В О .

Г О Р О Д С К І Е Р А С Х О Д Ы .

Г о д ы .	Содержаніе благотворительныхъ заведений.	Содержаніе другихъ общественныхъ заведений.	Пособіе казѣ.	Отправленіе пописокъ и др. воинскихъ потребностей.	Отопленіе и освѣщеніе тюрьмы.	Содержаніе городского врача и др. лицъ медицинск. службы.	Содержаніе полиціи.	Содержаніе пожарной части.	Содержаніе и устройство мостовыхъ.	Освѣщеніе города.	Н Т О Г О .	Расходы на друія надобности.	Всего расходовъ
	124	125	126	127	128	129	130	131	132	133	134	135	136
1870	1203			387			562	1618			7664	11341	19
71			525	327	626	464	993	1529			6687	1235	7
72			181	279	674	472	850	1728			12080	11243	23
73			339	707	643	541	1381	1934			13538	7222	20
74	53		158	316	573	538	1569	1782			13344	1663	13
75	3		142	148	585	525	1566	1430			12644	4879	17
76			39		588	508	1632	1504			14287	3323	17
77			91		556	500	1609	1734			13910	3332	17
78			39		564	467	1633	1833			13775	9394	23
79			623	1661	693	168	1394	2275			18061	5804	23
1880			560	1228	712	529	1395	2994			17551	5546	23
81			53	1549	967		1427	2867			20091	12568	32
82				865	1013	508	1908	3666			19469	9665	29
83			545	1647	967	675	1694	3585			21545	4943	26
84			1553	1354	940	541	1660	4563		248	21051	1044	22
85			3648	1765	758	809	1662	3793			22546	2306	24
86			244	1573	767	732	1686	1852	1699		14911	6568	21
87			609	1761	675	762	2560	3172	866	574	21372	2922	24
88			1636	1113	646	934	4578	3467	354	433	22957	6583	29
89			1211	713	223	913	3148	3579	547	383	20720	5274	25
1890			1369	1485	778	749	3355	3635	378	597	25891	2164	29
91				1280	2637	631	4546	3033	353	287	26931	1665	21
92			1100	1360	762	1612	3300	4010	472	215	25465	1564	21
93			1634	1514	882	821	3885	4141	597	192	30013	1369	31
94			567	2372	789	850	4522	3704	723	204	27203	648	24
95			217	1317	1074	1276	4826	3288	764	259	24046	1655	25
96			522	1739	1203	1072	3654	3256	693	338	25136	2438	27
97			294	1470	800	1326	2872	3746	628	291	25459	4199	28
98			292	1515	749	1188	3516	3604	549	313	27138	2234	28



**Стерлитаманскій уѣздъ.**

**КАЗЕННЫЯ ПОДАТИ И СБОРЫ.**

Годовой окладъ.	Всего поступило.	0/0 перебора (+) или недобора (-) къ окладу.	Недомка къ концу года.	Годовой окладъ.	Всего поступило.	0/0 перебора (+) или недобора (-) къ окладу.	Недомка къ концу года.	Годовой окладъ.	Всего поступило.	0/0 перебора (+) или недобора (-) къ окладу.	Недомка къ концу года.
137	138	139	140	141	142	143	144	145	146	147	148

**А) В ы к у п н ы е п л а т е ж и :**

1) съ государст. крестьянъ:      2) помѣщичьихъ крестьянъ:      3) съ удѣльныхъ крестьянъ:

38	41312	14810	-63,5	59230	35053	8006	-77,1	172298	149	149		
39	41312	42675	+ 3,3	57898	35036	26091	-25,6	181221	149	149		
90	41312	16813	-58,7	82382	34760	16700	-51,9	199235	149	149		
91	41669	8295	-80,1	115753	34634	5482	-84,2	228123	149	15		
92	41224	33127	-19,6	123928	34481	19833	-42,5	241382	149	225	- 89,4	134
93	41993	48843	+16,3	117332	34372	35192	+ 2,4	237986	149	206	+51,6	57
94	41843	41209	- 1,5	118288	34306	28376	-17,3	243175	149	149	+38,2	6
95	41853	41817	- 0,1	117553	34366	34567	- 0,7	242791	149	149		7
96	41767	41037	- 1,8	118785	31316	34420	+ 0,3	242008	149	149		
97	41821	29476	-29,5	129619	34266	25596	-25,3	249410	139	139		
98	42133	25365	-39,8	146754	34076	18408	-45,8	257358	149	149		
99	40378	28865	-28,5	158232	27965	16877	-39,6	268367	149	149		

**Б) Государственный поземельный налогъ.**

1) съ частныхъ землевладельцевъ:      2) съ сельскихъ сословій:

88	10569	8889	-15,9	15367	19203	20627	- 7,4	75635
89	10742	11828	+10,1	14399	19895	33828	+70,0	59794
90	10385	10197	- 1,8	14368	19627	21629	+10,2	58039
91	10395	9525	- 8,4	15401	19674	18567	- 5,6	59148
92	10101	16484	+63,2	8895	20168	29428	+45,0	49900
93	10160	11653	+17,7	7600	20077	28529	+42,1	41863
94	8713	9013	+ 3,5	7215	18225	20746	+13,8	39406
95	7456	8141	+ 9,2	6319	16529	22826	+38,1	33076
96	4210	3294	-21,7	928	9281	9129	- 1,6	155
97	4278	3401	-20,5	1812	8004	7922	-11,0	247
98	3899	3705	- 7,5	2011	9020	8697	- 3,6	588
99	3840	3720	- 3,1	2039	9191	8271	-10,0	1508

## Важнѣйшія свѣдѣнія о пространствахъ, административное

Уѣзды.	ПРОСТРАНСТВО.						АДМИНИСТРАТИВНОЕ ДѢЛЕНИЕ.					
	По исчисленію Стрѣль- бицкаго.			По изслѣдованію 1895—1897 гг.			Волостей.		Сельскихъ обществъ.		Поліцейскихъ уряд- никовъ въ 1899 г.	
	Деся- тинъ.	Квадр. верстъ.	Квадр. миль.	Деся- тинъ.	Квадр. верстъ.	Квадр. миль.	Въ 1865 г.	Въ 1899 г.	Въ 1865 г.	Въ 1899 г.	Въ 1865 г.	Въ 1899 г.
Уфимскій . . . . .	1790042	17184,4	355,15	1803278	17311,5	353,29	25	28	372	450	30	5
Белебеевскій . . . . .	2091594	20079,3	414,98	2065856	19832,2	404,74	26	30	287	344	22	4
Бирскій . . . . .	2242567	21528,9	439,36	2234283	21449,1	437,74	35	36	285	357	23	5
Златоустовскій . . . . .	1946833	18689,6	381,42	1647001	15811,2	322,68	17	20	107	116	19	4
Мензелинскій . . . . .	1180156	11329,5	231,21	1161956	11154,8	227,64	31	31	295	345	19	5
Стерлитамакскій . . . . .	1947385	18694,3	386,25	1923428	18464,9	376,84	34	33	277	297	20	4
По губерніи.	11198577	107506,0	2208,47	10835802	104023,7	2122,93	163	178	1623	1909	133	27
Уѣзды.	Общая численность населенія къ 1 Января 1899 года.		Этнографическій составъ населенія.					Число селеній по переписи 1865 г.	Число селеній по изслѣдо- ванію 1895—7 г. г.	Дворовъ въ уѣздѣ.		
	Въ городахъ.	Въъ городо- вахъ.	Русскихъ.	Башкиръ, татаръ и мещеряковъ.	Чуванъ, черемисъ, морды и вотяковъ.	Евреевъ.	Прочихъ народно- стей.			Въ 1865 г.	Въ 1899 г.	
Уфимскій . . . . .	53379	348443	246343	150459	3466	371	1183	436	689	29586	44	
Белебеевскій . . . . .	5433	420055	161745	305726	7856	92	76	356	680	37791	72	
Бирскій . . . . .	9766	511085	147821	279934	92960	52	84	436	1085	47481	83	
Златоустовскій . . . . .	24431	181051	140730	63914	1	40	767	168	304	15098	27	
Мензелинскій . . . . .	7007	400229	174459	228730	3919	22	106	356	539	41880	64	
Стерлитамакскій . . . . .	12744	359516	199774	171401	738	162	185	454	636	26937	40	
По губерніи.	112760	2270380	1070872	1200194	108934	739	2401	2206	3933	198773	334	

## НИИ, НАСЕЛЕНИИ, ЗЕМЛЕВЛАДѢНІИ И СКОТОВОДСТВѢ.

Населеніе наличное по переписямъ мѣстной 1865 и всеобщей 27 Января 1897 г.

судей. Слѣдствен. участковъ.	ВЪ ГОРОДАХЪ.						ВЪ ГУБЕРНІИ.						
	Мужского по- ла.		Женского по- ла.		Обоего пола.		Мужского по- ла.		Женского по- ла.		Обоего пола.		
	1865 г.	1897 г.	1865 г.	1897 г.	1865 г.	1897 г.	1865 г.	1897 г.	1865 г.	1897 г.	1865 г.	1897 г.	
899 г.													
4	8	10078	25257	9872	24704	19950	49961	99928	187072	101297	188646	201225	375718
	4	926	3014	957	2834	1883	5848	126410	219489	124908	215880	251318	435369
1	5	1860	4306	1928	4297	3788	8603	148095	253247	147337	251198	295432	504445
2	4	7253	10429	7802	10544	16055	20973	51759	93319	53443	95326	105202	188645
1	4	2341	3689	2590	3853	4931	7542	126252	192066	129410	192305	255662	384371
1	5	2917	8033	2920	7505	5837	15538	90237	166987	91947	164962	182184	331949
1	30	23375	54728	26069	53737	49444	108465	642681	1112180	648337	1108317	1291018	2220497

КОЛИЧЕСТВО СКОТА ПО ПЕРЕПИСЯМЪ 1865, 1882, 1895—7 и 1899 ГОДОВЪ.

Лошадей.			Крупнаго рогатаго скота.			Овецъ.		Козъ.		Свиней.	
Въ 1882 г.	Въ 1895-7 гг.	Въ 1899 г.	Въ 1865 г.	Въ 1895-7 гг.	Въ 1899 г.	Въ 1865 г.	Въ 1899 г.	Въ 1865 г.	Въ 1899 г.	Въ 1865 г.	Въ 1899 г.
03327	86568	86072	49470	112133	96365	113721	191509	19017	12202	10873	29048
38925	166990	138654	72338	198167	122468	179223	251053	38107	48143	6341	10507
77807	195747	160814	82528	240902	165979	195690	368964	77894	60501	19737	18529
85560	85488	83540	57916	107577	99756	76112	113570	11075	12175	5815	7361
09754	106671	79383	58104	129456	65077	193236	159836	27662	14241	2248	12405
22640	115293	117332	58929	133181	118993	147062	233816	36552	26109	5566	20356
39013	756757	665724	379274	921411	668438	903954	1318748	210307	173371	70827	98206

## Важнѣйшія свѣдѣнія о пространствѣ, административныя

У ъ з д ы	РАСПРЕДѢЛЕНІЕ З					
	Усадьба.	Выгонъ.	Пашня.		Поемный.	Сухосольный.
			Мягкая.	Залежь.		
Уфимскій . . . . .	16408,15	4808,68	436597,76	21112,58	77105,17	836
Белебеевскій . . . . .	22198,80	96676,44	751364,25	153866,87	45908,96	3858
Бирскій . . . . .	27486,53	50482,74	749387,52	21710,27	63124,59	1280
Златоустовскій . . . . .	12258,17	46514,60	246442,00	46536,57	14253,54	1839
Мензелинскій . . . . .	19266,97	32437,47	638823,92	4870,57	69675,21	490
Стерлитамакскій . . . . .	15965,11	85053,13	464131,80	89157,87	43941,81	2600
<b>По губерніи . . . . .</b>	<b>113583,53</b>	<b>359246,66</b>	<b>3286747,34</b>	<b>337254,73</b>	<b>314009,31</b>	<b>10933</b>

У ъ з д ы	РАСПРЕДѢЛЕНІЕ ЗЕМ					
	Надѣльныхъ крестьянъ.		Крестьянскихъ товариществъ.		Единыхъ собственниковъ.	
	Неудобной.	Всей.	Неудобной.	Всей.	Неудобной.	Всей.
Уфимскій . . . . .	29146,38	768083,86	5809,80	165268,58	23285,52	8143
Белебеевскій . . . . .	94578,10	1355348,86	1752,80	73346,44	9087,75	3513
Бирскій . . . . .	97443,26	1711655,49	3208,50	83387,29	5893,14	2763
Златоустовскій . . . . .	39712,03	1008707,28	243,20	2621,20	15759,13	2053
Мензелинскій . . . . .	57627,37	845937,29	224,84	11616,48	4468,71	1639
Стерлитамакскій . . . . .	57598,46	1160722,06	3895,08	176009,64	9699,02	4653
<b>По губерніи . . . . .</b>	<b>376105,70</b>	<b>6850454,83</b>	<b>15134,22</b>	<b>512249,60</b>	<b>68193,27</b>	<b>22739</b>


**ВНІ, НАСЕЛЕНІ, ЗЕМЛОВАДЦІВІ І СКОТОВОДСТВІ.**

**ПО УГОДЬЯМЪ ВЪ ДЕСЯТИНАХЪ,**

	Л ъ с ѣ ѣ.			Прочая удобная.	И Т О Г О.		
	Строеной.	Дропной.	Кустарникъ и заросль.		Удобной.	Неудобной.	В С Е Й.
21,29	320099,50	549488,92	172491,36		1736943,20	66334,95	1803278,15
48,29	104046,92	153757,46	225071,70	1149,94	1947414,15	118441,42	2065855,57
95,56	268157,29	409763,79	382455,68	7197,96	2117437,77	116844,06	2234281,83
59,84	237103,09	477163,22	265857,10	16034,34	1551797,54	95203,83	1647001,37
12,52	16746,39	48285,56	97675,05	2535,90	1091519,09	70436,90	1161955,99
34,28	248430,84	414583,66	225911,53		1849877,32	73551,11	1923428,43
71,78	1194584,03	2053039,61	1369462,36	26918,14	10294989,07	540812,27	10835801,34
		100151,73					

**КАТЕГОРІЯМЪ ВЛАДЦІВІ ВЪ ДЕСЯТИНАХЪ.**

Псевдопой.	Государственныхъ Имуществъ.		У д ѣ л а.		Г о р о д о в ѣ.		Разныхъ учреждений.	
	В с е й.	Неудобной.	В с е й.	Неудобной.	В с е й.	Неудобной.	В с е й.	Неудобной.
1028,89	17549,68	2804,52	24695,52	677,6	4039,2	3584,24	9259,71	
1042,11	273697,82	150,02	901,67	214,49	2469,29	1616,15	8564,82	
3472,65	95273,02	6246,93	61376,11	526,10	2492,90	53,38	1308,20	
7563,26	424930,22				1883,18	1926,21	3029,58	
2412,74	115628,47	5105,88	14968,28	262,49	2818,89	334,87	7063,65	
1182,35	66890,91	659,65	37094,65	99,01	1569,51	417,54	20547,64	
6702,00	993970,12	14965,00	139034,23	1779,69	15272,37	7932,39	49773,60	



## Примѣчанія къ историко-статистическимъ таблицамъ Уфимской губерніи.

Указомъ 5 мая 1865 г. изъ Оренбургской губерніи были выдѣлены шесть уѣздовъ: Уфимскій, Белебеевскій, Бирскій, Златоустовскій, Мензелинскій и Стерлитамакскій и изъ нихъ образована новая губернія Уфимская съ губернскимъ городомъ Уфою. Однако, не всѣ губернскія учрежденія были образованы тогда же; долго были общими у Уфимской и Оренбургской губерніи управленія акцизными сборами, государственными имуществами, благодаря чему въ отчетахъ этихъ департаментовъ свѣдѣнія по Уфимской и Оренбургской губ. долго давались въ общихъ цифрахъ. Такія общія свѣдѣнія въ нашихъ таблицахъ помѣщены въ скобкахъ.

### У р о ж а й.

Непрерывныя и болѣе или менѣе однородныя свѣдѣнія объ урожаѣ хлѣбовъ за весь 35 лѣтній періодъ существованія губерніи даются лишь о степени урожая („самъ“) озимой ржи, яровой пшеницы и овса; эти данныя, собираемыя прежде (до 1883 г.) чрезъ полицейскія управленія и отъ окружныхъ начальниковъ въ селеніяхъ государственныхъ крестьянъ, отличаются меньшею точностью, чѣмъ позднѣйшія, собираемыя Центральнымъ Статистическимъ Комитетомъ М. Вн. Д. непосредственно отъ сельскихъ старостъ и волостныхъ правленій. По изслѣдованію проф. А. Ф. Фортунатова (въ его книгѣ „Урожай ржи“), прежнія свѣдѣнія въ общемъ по Евр. Россіи отличаются отъ позднѣйшихъ однако, немного: прежнія показанія объ урожаяхъ ниже позднѣйшихъ и въ среднемъ это пониженіе послѣ многочисленныхъ сравненій проф. Фортунатовъ опредѣляетъ въ 7<sup>0</sup>/. Принявъ это во вниманіе, въ предлагаемыхъ ниже выводахъ о среднепятилѣтнихъ урожаяхъ по губерніи мы даемъ двойную таблицу—безъ поправокъ и съ поправкою за время 1861—84 гг., т. е. урожай этого періода увеличиваемъ на 7<sup>0</sup>/. Данныя за первое четырехлѣтіе 1861—64 гг. беремъ изъ „Памятной Книжки“ Уфимской губерніи 1873 г.; степень урожая была („самъ“):

	Озимыхъ	Яровыхъ
Въ 1861.....	2,82	4,53
Въ 1862.....	4,91	2,83
Въ 1863.....	3,83	4,84
Въ 1864.....	2,46	1,75

Пользуясь только что приведенными данными и данными основной погубернской таблицы (графы 1—3) и считая показанія вообще для яровыхъ хлѣбовъ относящимися, главнымъ образомъ, къ показанію урожая овса (посѣвы овса въ 2—3 раза больше посѣвовъ яровой пшеницы), мы получили:

*Среднепятилѣтніе урожаи („самъ“) озимой ржи, яровой пшеницы и овса.*

Пятилѣтія.	Безъ поправокъ.			Съ поправкою въ 7‰.		
	Озим. ржи	Яр. пшеницы.	О в с а.	Озим. ржи.	Яр. пшеницы.	О в с а.
1861—64	3,50		3,49	3,75		3,74
1865—69	4,26		4,08	4,56		4,34
1870—74	4,62	3,58	3,84	4,85	3,88	4,11
1875—79	4,12	3,16	2,88	4,41	3,98	3,08
1880—84	3,70	3,92	3,42	3,96	4,19	3,66
1885—89	4,56	3,26	2,72	4,56	3,26	2,72
1890—94	4,68	3,08	3,18	4,68	3,08	3,18
1895—99	5,18	4,00	3,90	5,18	4,00	3,90
Средня 35 лѣтняя . . . . .	4,45	3,50	3,43	4,60	3,62	3,57

*Озимая рожь.* Изъ этой таблицы видно, что для ржи было два minimum'a урожаевъ: въ 1-е четырехлѣтіе 1861—64 г.—„самъ“ 3,75 и въ пятилѣтіе 1880 г.—1884 г., когда онъ былъ 3,96; здѣсь подрядъ былъ три года (1881—83 г.) когда урожаи не достигали даже „самъ“ 3. Средняя за это пятилѣтіе была бы значительно ниже, если бы не выдающійся урожаи 1884 г. („самъ“ 7,7), уступающій по своей степени за все 35 лѣтіе урожаю только 1899 г. (7,9); безъ 1884 г. урожаи четырехлѣтія 1880—83 г. выразятся степенью „самъ“ 2,7, а съ поправкою—2,89. Вообще относительно урожаевъ озимой ржи можно сказать, что ея урожаи несомнѣнно повышаются, хотя и съ перерывами, какъ въ указанное четырехлѣтіе. Самыми неурожайными годами для озимой ржи были: въ 1-е десятилѣтіе 1865-й годъ, когда урожаи ея былъ „самъ“ 1,4; въ 70-е годы урожаевъ ниже „самъ“ 3 не было, самый низкій былъ въ 1873 г. „самъ“ 3,2 и въ 1877 г.—3,3; за 80-е годы трехлѣтіе 1881—83 гг., отличается самыми низкими урожаями, когда они были 2,5—2,8—2,1; это самые низкіе урожаи за все разсматриваемое 39 лѣтіе, кромѣ 1864 г., и 1865 г. и 1898 г. Въ девяностые годы самые низкіе урожаи ржи были въ 1898 г. „самъ“ 2,4 и въ 1890 г.—3,1; даже въ злополучный 1891 г. урожаи ржи былъ выше того—„самъ“ 3,5.—Хотя Уфимская губ. до 1865 г. не существовала, но уѣзды ея конечно, существовали и ранѣе. Свѣдѣнія объ урожаяхъ за болѣе ранній періодъ, чѣмъ 60-е годы, мы можемъ указать еще въ упомянутомъ выше трудѣ проф. Фортунатова („Урожаи ржи“); здѣсь массовыя губернскія свѣдѣнія даны за десятилѣтіе 1842—51 годъ, но лишь по урожаю ржи для 47 европ. губерній, въ томъ числѣ и по Оренбургской. Такъ какъ по посевамъ ржи и преимущественно озимой, Уфимская губернія, какъ теперь, такъ и въ особенности прежде, превосходила Оренбургскую въ нѣсколько разъ, (\*) то

(\*) По даннымъ Центр. Стат. Комитета площадь озим. въ тыс. десятинъ выражалась:

	Оренбургской	Уфимской
Въ 1881 г. . . . .	130	575
Въ 1899 г. . . . .	71	685



приводимыя проф. Фортунатовымъ свѣдѣнія объ урожаѣ озимыхъ хлѣбовъ (ржи) по Оренбургской губерніи за десятилѣтіе 1842—51 г. съ большимъ правомъ можно отнести къ Уфимской губерніи. Эти урожаи были „самъ“:

Въ 1842 г. ....	2, 9	Въ 1847 г. ....	3, 0
Въ 1843 г. ....	3, 1	Въ 1848 г. ....	1, 9
Въ 1844 г. ....	3, 2	Въ 1849 г. ....	1, 7
Въ 1845 г. ....	3, 7	Въ 1850 г. ....	3, 3
Въ 1846 г. ....	3, 1	Въ 1851 г. ....	1, 4
Средне 5 лѣтій . . . . .	3,20	Средне 5 лѣтій . . . . .	2,26
Съ поправкой. . . . .	3,42	Съ поправкой. . . . .	2,42

Если урожаи послѣднихъ къ намъ десятилѣтій сравнить съ урожаями этого отдаленнаго времени, то первоначальный нашъ выводъ, что урожаи ржи повышаются, будетъ имѣть еще больше основаній.

*Яровые хлѣба.* Въ движеніи урожаяевъ главныхъ яровыхъ хлѣбовъ нельзя подмѣтить тенденціи къ повышенію; относительно же урожаяевъ овса нужно признать, что они съ нѣкоторыми перерывами безусловно понижались: за первые 14 лѣтъ урожаи овса были выше средней 35 лѣтней, а далѣе они стояли ниже этой средней, за исключеніемъ всего лишь двухъ пятилѣтій 1880—84 и 1895—99 гг. Свѣдѣнія о пшеницѣ имѣются только за 30—лѣтіе, но и изъ нихъ можно видѣть, что первая половина 30—лѣтія имѣла высшіе урожаи пшеницы, чѣмъ вторая, и лишь съ послѣдняго пятилѣтія они начинаютъ повышаться.

Относительно колебанія урожаяевъ считаю не лишнимъ привести замѣчаніе Н. А. Гурвича изъ „Памятной Книжки“ Уфимской губ. 1873 г. (ч. 1 стр. 131), гдѣ онъ говоритъ, что по наблюденію мѣстныхъ старинныхъ сельскихъ хозяевъ замѣчаются, будто давно, шестилѣтніе, а по словамъ другихъ—семилѣтніе циклы, въ которыхъ бываетъ два неурожайные года. Наши таблицы даютъ достаточный матеріалъ для проверки этого мнѣнія, но на этомъ мы не имѣемъ возможности останавливаться.

О количествѣ пашни и о распредѣленіи ея у разныхъ категорій владѣльцевъ по культурамъ хлѣбовъ мы говорить не будемъ, такъ какъ этотъ вопросъ обстоятельно разработанъ земскимъ статист. бюро въ I ч. VIII тома „Сборника статист. свѣдѣній по Уфим. губ. изд. 1900 г.“

### **Скотоводство.**

О численности скота по Уфимской губерніи свѣдѣнія собирались въ слѣдующіе годы: въ 1865 г. администраціей по инициативѣ секретаря губернскаго статист. комитета Н. А. Гурвича, въ 1882 и 1891 гг. военно-конскія переписи, въ 1895—97 г. земское изслѣдованіе въ оцѣночныхъ цѣляхъ и въ 1899 г. регистрація скота чрезъ сельскую администрацію. Частью по даннымъ этихъ переписей (о лошадяхъ), частью по полицейскимъ свѣдѣніямъ (о прочемъ скотѣ), движеніе скотоводства по губерніи за 35 лѣтній періодъ представляется въ слѣдующемъ видѣ:

	Въ тысячахъ головъ:			
	Лошадей	Круп. рог. скота	Овецъ	Свиней
Въ 1865 г.	574,3	379,3	903,0	70,8
Въ 1871 г.	587,0	309,0	380,0	120,0
Въ 1878 г.	591,0	343,0	950,0	137,0
Въ 1882 г.	748,6	437,6	936,0	125,6
Въ 1888 г.	747,0	406,0	973,0	127,0
Въ 1899 г.	665,7	668,4	1318,7	98,7

У М. П. Красильникова въ его „Крестьянскомъ скотоводствѣ въ Уфимской губ. въ 1899 г.“ приведены слѣдующія историческія данныя о среднемъ количествѣ лошадей на каждый дворъ въ губерніи:

Въ 1846 г.—1865 г.	1881 г.—1891 г.	и 1895—7 гг.	1899 г.
6	2,59	2,9	2,6
			2,2
			1,9

По отношенію къ наличному населенію количество лошадей и другого скота имъ опредѣляется за разные моменты такимъ образомъ:

На 100 жителей приходилось скота:

	Лошадей	Кр. рогатаго	Овецъ
Въ 1846 г.....	96	59	126
Въ 1865 г.....	45	28	70
Въ 1895—7 гг. ....	38	22	74

О поуѣздномъ измѣненіи численности скота за два крайніе года 35 лѣтняго періода (1865—1899) свѣдѣнія нами помѣщены въ таблицѣ „важнѣйшихъ свѣдѣній о пространствѣ, населеніи, землевладѣніи и административномъ дѣленіи“. По сравненію съ 1865 г. данныя о числѣ скота говорятъ, что въ 1899 г. убыль замѣчается только въ лошадяхъ и по одному Мензелинскому уѣзду, что очевидно, произошло послѣ неурожая 1898 г.; по переписи 1895—7 годовъ лошадей и въ этомъ уѣздѣ было болѣе, чѣмъ въ 1865 году.

### Цѣны на хлѣбъ, сѣно, солому и мясо.

Наиболѣе однородными цѣнами и за болѣе продолжительный періодъ времени являются цѣны интендантства (1867—87 г.); это къ тому же будутъ и наиболѣе близкими къ дѣйствительности цѣнами, ибо есть среднія изъ заготовительныхъ цѣнъ интендантства за каждый годъ. Наиболѣе однородными и близкими къ нимъ нужно признать цѣны слѣдующаго десятилѣтія (1889—98 г.), изданныя д-томъ торг. и мануфактуръ и собранныя въ торговыхъ пунктахъ податными инспекторами; но такъ какъ первыя даются на четверть ржи, муки и овса, а вторыя на пудъ ржи и овса, то чтобы сдѣлать ихъ удобосравнимаемыми, мы перевели цѣны податныхъ инспекторовъ на четверть ржаной муки и овса, принявъ 1 четверть муки=9 пуд. ржи и прибавивъ къ цѣнѣ ржи стоимость пуда 5 к. за пудъ или 45 к. за четверть; такимъ образомъ цѣна четверти въ 1889 г. получалась изъ годовой цѣны пуда ржи 49 к., умноженной на 9=441 к. и

+45=486 к. и т. д. Четверть овса=5<sup>1</sup>/<sub>2</sub> пудамъ. Цѣны для 1888 г. получены такимъ же образомъ изъ цѣнъ д-та земледѣлія и сельской промышленности.

Такимъ образомъ на ржаную муку и овесъ мы имѣемъ однородныя (до нѣкоторой степени) цѣны за 32-хъ лѣтіе. Объ историческомъ измѣненіи ихъ за этотъ періодъ всего лучше судить по среднепятилѣтнимъ даннымъ изъ нашей таблицы.

Цѣны за четверть въ копейкахъ

	Ржан. муки	О в с а
Въ 1867—9 г.....	424	251
Въ 1870—4 г.....	443	267
Въ 1875—9 г.....	364	225
Въ 1880—4 г.....	584	261
Въ 1885—9 г.....	409	266
Въ 1890—4 г.....	612	291
Въ 1895—8 г.....	342	197
Средняя многолѣтняя....	452	247

Оказывается, что на послѣднее десятилѣтіе приходятся и максимальныя (въ 1-е пятилѣтіе) и минимальныя (во 2-е пятилѣтіе) цѣны за все рассматриваемое нами время и на оба хлѣба. Если же въ пятилѣтіи 1890—4 гг. выкинуть цѣны исключительныхъ годовъ 1891 и 1892 гг., то средняя этого періода выразится для ржаной муки въ 411 к., а для овса—213 к., т. е. и за этотъ періодъ цѣны были близки къ минимальнымъ.

### Движеніе земельной собственности и цѣны на земли.

Тѣсную связь съ цѣнами на хлѣбъ должны имѣть цѣны на землю. Массовыя свѣдѣнія о продажныхъ цѣнахъ на землю по Европ. Россіи имѣются въ слѣдующихъ изданіяхъ: „Свѣдѣнія о продажныхъ цѣнахъ на землю“, изданныя въ 3-хъ выпускахъ земскимъ отдѣломъ Мин. Вн. Дѣлъ въ 1859 г.; данныя ихъ обнимаютъ пятилѣтній періодъ 1854—58 гг. Часть этихъ свѣдѣній вновь воспроизведена Д. И. Рихтеромъ въ „Трудахъ И. В. Э. О-ва“ (іюль—августъ 1897 г. № 4 въ докладѣ „Забытый матеріалъ по статистикѣ продажныхъ цѣнъ на землю“). Далѣе Центр. Ст. Комитетомъ изданъ въ Временникѣ № 11—1889 г. матеріалъ, собранный изъ ноторіальныхъ книгъ о продажныхъ цѣнахъ за 1882 и 1887 гг. по порученію предсѣдателя комиссіи, высочайше учрежденной для изслѣдованія причинъ паденія хлѣбныхъ цѣнъ. Затѣмъ въ 1891 г. департаментомъ земледѣлія и сельской промышленности М. Г. И. изданы разработанныя имъ свѣдѣнія отъ своихъ корреспондентовъ о продажныхъ цѣнахъ на землю съ 1860 по 1889 г. (напечатано въ „Сельско-хоз. и статист. свѣдѣніяхъ по матеріаламъ, полученныхъ отъ хозяевъ“. II вып. IV. Продажныя цѣны на землю“. СПб. 1891 г.). Съ 1896 г. по порученію ми-ра фин. издаются „Матеріалы по статистикѣ движенія землевладѣнія въ Россіи“, разработанныя А. Е. Рейнботомъ.—Мы не могли достать ни книги Рейнбота, ни изданія д-та земледѣлія и сельск. пром. Изъ доклада же Рихтера о цѣнахъ 1854—58 гг. возьмемъ всѣ данныя, какія касаются тогдашней Оренбургской губ. Показано 24 продажи заселенныхъ и 68—незаселенныхъ зе-

мель. Заселенныхъ земель продано всего 38868 дес. съ 3283 рев. душами за 365717 руб., откуда чрезъ раздѣленіе итога получается на 1 душу земли 11,9 дес.; одна душа стоила 111 руб. 40 к., а одна десятина 9 р. 43 к., (чрезъ опредѣленіе средняго числа изъ поуѣздныхъ данныхъ получается на 1 душу земли 14,8 дес., стоимость рев. души 133 р. 42 к. и 1 дес. 9 р. 08 к.). Незаселенныхъ земель продано всего 14750 дес. за 85871 руб., чрезъ раздѣленіе итога—1 дес. стоила 5 р. 82 к., а чрезъ опредѣленіе изъ поуѣздныхъ данныхъ—5 р. 56 к. Всѣ эти продажи были, главнымъ образомъ, въ уѣздахъ Уфимской губ., а въ нынѣшней Оренбургской только по Оренбургскому у. Средняя продажная цѣна 1 д. опредѣлена по Мензелинскому у. для заселенной въ 10 р. 24 к., для незаселенной—8 р. 91 к., по Стерлитамакскому 9 р. 23 к. и 5 р. 46 к., по Уфимскому 9 р. 22 к. и 6 р. 60 к., по Белебеевскому 6 руб. и 5 р. 14 к., и по Бирскому заселенныхъ не было въ продажѣ, а незаселенная стоила 4 р. 33 к.

Болѣе подробныя данныя, съ показаніемъ величинъ проданныхъ участковъ, приводятся за 1869—1896 г.г. въ „Сборникѣ статистическихъ свѣдѣній по Уфимской губерніи“ (т. т. 1—VI), за 1897, 98 и 99 г.г.—въ „Сельскохозяйственныхъ обзорахъ Уфимской губерніи“ за 1897—99 г.г. (изданія Уфим. Губ. Зем. Упр.): въ части же I настоящаго тома будетъ помѣщенъ сводъ всѣхъ данныхъ о движеніи земельной собственности за 30-ти лѣтній періодъ 1869—1899 г.г.

За отсутствіемъ пока погубернскаго свода, для уясненія зависимости земельныхъ цѣнъ отъ хлѣбныхъ, сопоставимъ здѣсь данныя по вышеуказаннымъ общеимперскимъ источникамъ:

	Среднесложныя цѣны на			Урожай „самъ“		
	1 десятину	1 пудъ.		Р ж и.	Пшеницы.	О в с а.
	Земли.	Р ж и.	О в с а.			
Въ 1882 г. ....	15 р. 15 к.	65	35	2,8	3,2	3,5
Въ 1887 г. ....	9 р. 4 к.	40	28	3,4	2,5	2,7
Въ 1893 г. ....	10 р. 77 к.	30	25	5,1	3,2	3,6
Въ 1895 г. ....	15 р. 48 к.	18	18	5,0	3,9	4,9
Въ 1898 г. ....	16 р. 09 к.	69	63	2,4	3,0	1,5

Эта таблица не говоритъ о строгой зависимости земельныхъ цѣнъ отъ хлѣбныхъ.

Съ вопросомъ о земельныхъ цѣнахъ интересно было бы затронуть вопросъ о томъ, отъ кого и кому, главнымъ образомъ, переходятъ земли; но въ виду отсутствія въ обще имперскихъ источникахъ сгруппированныхъ матеріаловъ по этому вопросу, мы его даже не коснемся, приведа лишь изъ изданія министерства финансовъ „Цифр. данныя о поземел. собственности Европ. Россіи“ о количествѣ дворянской земли въ 1859 г. (предъ крестьянской реформой) и въ одинъ изъ послѣднихъ годовъ 1896. Общее количество земли у потомственныхъ дворянъ въ 1859 г. было 1546 тыс. дес., а въ 1896—1706,4 тыс. дес. Отсюда вытекаетъ, что въ Уфимской губерніи послѣ крестьянской реформы земельная собственность дворянъ увеличилась, и въ этомъ отношеніи Уфимская губ. съ Пермской и Астра-

ханской, гдѣ также количество дворянской земли увеличилось, представляют исключенія изъ 47 европейскихъ губерній, о которыхъ имѣются свѣдѣнія.

### Промышленность.

А) **Акцизная.** Данныя относительно этой промышленности отличаются наибольшею точностью предъ данными другихъ отраслей промышленности, и даже горной, и въ особенности не акцизной; за все рассматриваемое нами время онѣ отличаются полнѣйшею однородностью; только по Уфимской губерніи за время съ 1872 до 1881 г. эти данныя не могли быть выдѣлены отъ совмѣстныхъ данныхъ съ Оренбургской губ.; въ нашихъ таблицахъ эти совмѣстныя данныя обозначены въ скобкахъ. Изъ всѣхъ отраслей акцизныхъ промысловъ мы даемъ табличныя свѣдѣнія по Уфимской губ. о винокурениі, виноторговлѣ и табакоторговлѣ; табачководство по Уфимской губ. ничтожно, свеклосахарная и нефтяная промышленности совсѣмъ отсутствуютъ, а обложеніе акцизомъ спичекъ началось лишь съ 1888 г., и краткія свѣдѣнія объ этомъ мы сообщаемъ лишь въ настоящихъ примѣчаніяхъ:

а) **Винокурение.** Въ отчетахъ департамента неокладныхъ сборовъ свѣдѣнія о винокурениі даются за сельско-хозяйственный годъ съ іюля по іюль. Наши таблицы, начинающіяся съ 1865 г., нужно читать первый годъ за 186<sup>4</sup>/<sub>5</sub>, второй—186<sup>5</sup>/<sub>6</sub> и т. д.. О развитіи винокурениі въ Уфимской губ. болѣе наглядное понятіе дадутъ слѣдующія средне-пятилѣтнія данныя о числѣ дѣйствовавшихъ винокуренныхъ заводовъ, о количествѣ выкуреннаго ими спирта и о количествѣ употребленныхъ ими хлѣба и картофеля:

Заводовъ.	Выкурено безвод. спирта ведеръ.	Употреблено пудовъ.		На 1 ведро спирта ушло хлѣба пуд.	
		Хлѣба.	Картофеля.		
1865—69....	23	246147			
1881—84....	13	232332	581601	5321	2,50
1885—89....	11	209501	490223	12530	2,34
1890—94....	10	213664	444897	248325	2,09
1895—99....	13	259533	552309	316390	2,10

Въ 60-хъ годахъ спирта выкуривалось болѣе чѣмъ въ 80-е и первую половину 90-хъ годовъ; только въ послѣднее пятилѣтіе количество выкуреннаго безводнаго спирта сравнялось и даже нѣсколько превзошло выкурку 1865—9 г. До начала 80-хъ годовъ картофель совсѣмъ не употреблялся при винокурениі, употребленіе его начинается съ 1882 г. въ размѣрѣ 3597 пуд.; въ послѣднее пятилѣтіе среднегодовой расходъ его достигаетъ 316390 пуд. Благодаря, главнымъ образомъ, введенію въ винокурение картофеля, количество хлѣба, употребляемаго на винокурение начало сокращаться: въ 1881—4 г. на 1 ведро безводнаго спирта шло 2,5 пуда всякаго хлѣба, а въ девяностые годы 2,09 и 2,1 пуда.—Производительность заводовъ противъ 60 годовъ нынѣ увеличилось едва не вдвое.

б) *Виноторговля, душевое потребление спирта и цѣны на вино.* Въ основныхъ таблицахъ мы даемъ свѣдѣнія о количествѣ не только всѣхъ мѣстъ раздробительной продажи питій, но и объ отдѣльныхъ родахъ этихъ заведеній; господствующій видъ этихъ заведеній—„питейный домъ“, смѣнившій собою печальной памяти „кабакъ“, а съ 1886 г. замѣненный винною лавкою; трактиръ, какъ видимъ изъ таблицъ, слабо прививается къ крестьянской жизни и до винной лавки и при ней. Общее число мѣстъ раздробительной продажи питій значительно сократилось даже до введенія въ 1895 г. казенной винной монополіи въ Уфимской губ. Сокращеніе числа питейныхъ заведеній шло быстрой, чѣмъ сокращеніе самаго потребленія вина. Это представится наглядно изъ сопоставленія среднепятилѣтнихъ данныхъ о числѣ мѣстъ раздробительной продажи и о душевомъ потребленіи спирта:

	Число мѣстъ раздробительной продажи питій.	На 1 душу сотокъ ведра спирта.
Въ 1865—9 .....	1955	13,7
„ 1881—4 .....	1110	11,0
„ 1885—9 .....	1402	10,6
„ 1890—4 .....	1307	10,4
„ 1885—7 .....	802	8,4

Сокращеніе числа питейныхъ заведеній происходило, конечно, подъ давленіемъ, главнымъ образомъ, акцизной администраціи, стремившейся къ этому сокращенію въ видахъ улучшенія и усиленія надзора за продажей питій; но не мало этому сокращенію содѣйствовало и постоянное возрастаніе цѣны на вино, происходившее отъ увеличенія акциза на спиртъ, а часто и отъ увеличенія патентнаго сбора. Поступленіе главныхъ статей питейнаго дохода происходило чрезъ пятилѣтія слѣдующимъ образомъ:

	А к ц и з ь:			
	со спирта	съ пива и меда.	Патентный сборъ.	Штрафы и проч.
Въ 1865 г. ....	673417	1631	54911	3612
„ 1870 г. ....	1075647	426	101338	2345
„ 1885 г. ....	1742220	17232	98280	3099
„ 1890 г. ....	1792311	19929	127399	2410
„ 1895 г. ....	1814965	54652	14037	1502
„ 1898 г. ....	1994081	58899	10137	1347

Законодательное увеличеніе акциза на спиртъ происходило слѣдующимъ образомъ:

съ 1 градуса безводнаго спирта взималось:			
съ 1 Января 1863 г. (патентный уставъ).....	4	коп.	
„ 1 Января 1864 г. (законъ 10 Декабря 1863 г.) ....	5	коп.	
„ 15 Юня 1869 г. ( „ 14 Мая 1869 г.) ....	6	коп.	
„ 15 Юня 1873 г. ( „ 15 Мая 1873 г.) ....	7	коп.	
„ 1 Юля 1881 г. ( „ 19 Мая 1881 г.) ....	8	коп.	
„ 20 Мая 1885 г. ( „ 18 Мая 1885 г.) ....	9	коп.	

съ 1 градуса безводнаго спирта взималось:

Съ 1 Января 1888 г. (законъ 21 Декабря 1887 г.) . . . . 9<sup>1</sup>/<sub>4</sub> коп.  
 „ 1 Декабря 1892 г. ( „ 23 Ноября 1892 г.) . . . . 10 коп.  
 „ 16 Августа 1900 г. ( „ 6 Августа 1900 г.) . . . . 11 коп.

Въ такой-же, по возможности, наглядной таблицѣ представлено нами и движеніе патентнаго сбора на питейныя заведенія. По взиманію патентнаго сбора съ этихъ заведеній до 1885 г. всѣ мѣстности Имперіи дѣлились на 3 разряда: столицы и нѣкоторые большіе города были отнесены къ I разряду, всѣ губернскіе и нѣкоторые торговые уѣздные города и даже мѣстечки ко II, а къ III разряду всѣ селенія и уѣздные города. Съ 1885 г. на трактиры число разрядовъ увеличено до 6, на винныя лавки—до 4, но при этомъ въ каждомъ разрядѣ и для каждой категоріи заведеній установлена особая плата для патентовъ городскихъ и уѣздныхъ. Изъ уѣздныхъ городовъ и селеній Уфимской губ. ни одинъ не былъ относимъ ко II разряду, къ нему причислялся лишь губернской городъ Уфа. Въ слѣдующей таблицѣ мы изображаемъ движеніе патентнаго сбора на питейныя заведенія въ рубляхъ:

Раз- ряды.	1861 4 июля.	1864 18 сен.	1868 18 июня.	1870 28 окт.	1873 16 июня.	1883 12 апр.	1885 г. 14 мая.		1886 г. 12 июня.		1893 г. 8 июня.	
							Въ гор.	Въ уѣз.	Въ гор.	Въ уѣз.	Въ гор.	Въ уѣз.
I. Оптовые склады.	I	100	150	300	300	600	600		600		400	200
	II	50	80	100	100	200	200		200		300	200
	III	25	50	50	50	100	100		100		200	200
II. Ренсков. погр. (безъ росп. прод.)	I	200	200	200	200	400	400	400	400		500	400
	II	100	100	100	100	200	200	200	200		250	250
	III	35	35	35	35	70	70	100	100		150	150
Въ нихъ добавочн. за роспивоч. прод.	I	100	200	200	275	550	550				500	100
	II	50	100	100	140	280	280				300	100
	III	25	35	30	45	90	90				100	100
Тоже на ярмаркахъ и въ загород. погр. (безъ росп.).		35	80	80	110	220	220	220	220		250	250
(добав. за роспив.).		25	80	80	110	220	220				250	250
Тоже. Продажа искл. русск. ви- ногр. винъ.	I	25	25	25	25	25	25	25	25		25	25
	II	15	15	15	15	15	15	15	15		15	15
	III	5	5	5	5	5	5	5	5		5	5
III. Портерн. лавки (съ 1885 г. пивныя).	I	50	50	50	50	50	50	30	30		30	30
	II	25	25	25	30	30	30	20	20		20	20
	III	10	10	10	15	15	15	10	10		10	10
IV. Трактиры.	I	150	150	150	165	330	550	550	1100	550	1100	700
	II	50	50	50	55	110	280	280	800	280	800	350
	III	15	15	30	35	70	140	140	500	140	500	200
	IV								300		300	400
	V								150		150	200
	VI								100		100	100

Разряды.	1861 4 июля.		1864 18 сеп.		1868 18 июня.		1870 28 окт.		1873 16 июня.		1883 12 апр.		1885 г. 14 мая.		1886 г. 12 июня.		1893 г. 8 июня.	
	Въ гор.	Въ уѣз.	Въ гор.	Въ уѣз.	Въ гор.	Въ уѣз.	Въ гор.	Въ уѣз.	Въ гор.	Въ уѣз.	Въ гор.	Въ уѣз.	Въ гор.	Въ уѣз.	Въ гор.	Въ уѣз.	Въ гор.	Въ уѣз.
V. Питейные дома шинки, корчмы и съ 1864 г. пост. дворы.	I	100	200	200	275	550	550										700	350
	II	50	100	100	140	280	280										350	350
	III		30	50	70	140	140										200	200
VI. Винныя лавки	I							150		300	100	400	120					
	II							100	60	150	60	200	80					
	III							75	40	100	40	120	50					
	IV								30		30							

Благодаря повышенію питейныхъ сборовъ, а главнымъ образомъ акциза, который въ суммѣ ихъ составлялъ всегда болѣе  $\frac{9}{10}$ , цѣны на вино съ незначительными колебаніями постоянно росли. Ежегодныя данныя о цѣнахъ мы имѣемъ за первые 17 лѣтъ и за послѣднее время винной монополіи. Цѣны (съ акцизомъ) оптовые (на заводахъ и въ складахъ) и раздробительныя были слѣдующія:

Г о д ы.	Цѣна 1 ведра въ коп.		Г о д ы.	Цѣна 1 ведра - въ коп.		Г о д ы.	Цѣна 1 ведра въ коп.
	Оптов.	Раздр.		Оптов.	Раздр.		
Въ 1865 г. ....	320	476	Въ 1873 г. ...	346	540		
„ 1866 г. ....	343	460	„ 1874 г. ...	355	540		
„ 1867 г. ....	317	460	„ 1875 г. ...	330	500		
„ 1868 г. ....	303	460	„ 1876 г. ...	317	490		
„ 1869 г. ....	335	500	„ 1877 г. ...	322	500		
„ 1870 г. ....	316	500	„ 1778 г. ...	354	500	1895 г. *) .....	
„ 1871 г. ....	318	500	„ 1779 г. ...	348	505	1896 г. ....	778
„ 1872 г. ....	312	500	„ 1880 г. ...	365	510	1897 г. ....	774
			„ 1881 г. ...	520	580	1898 г. ....	791

Только теперь при полномъ освѣщеніи отчетности о казенной винной монополіи, можно понять, на сколько громадны были барыши виноторговцевъ и почему этотъ родъ промышленности почитался самымъ выгоднымъ. Беремъ изъ казенной отчетности нѣкоторыя данныя о виноторговлѣ по Уфимской губерніи:

	Стоимость ведра въ 40 <sup>0</sup> о.		Чистая прибыль.
	Сырой спиртъ.	Ректификація.	
Въ 1895 г. ....	63,62 коп.	24,50 коп.	?
Въ 1896 г. ....	54,74 „	24,70 „	1 р. 36 <sup>3</sup> / <sub>4</sub> к.
Въ 1897 г. ....	9,50 „	24,06 „	1 „ 38 „
Въ 1898 г. ....			1 „ 27 „

\*) Продажная цѣна установлена для четырехъ восточныхъ губерній общая: ведро въ 40<sup>0</sup>о было отъ 7 до 10 р. въ оптовой и раздробительной продажѣ; по Уфимской губ. около 7<sup>0</sup>о всего вина продавалось по 8 р., около 28<sup>0</sup>о—по 7 р., и около 2<sup>0</sup>о по 10 р.



Кромѣ приведенныхъ нами статей расхода (на спиртъ), по Уфимской губ. значительные расходы на каждое ведро вина у казны были въ 1897 г.: очистка, розливъ и трата вина—26 к., наемъ помѣщеній—17,53 к., перевозка—20,01 к., содержаніе сборщиковъ и стражниковъ 8,73 к., продавцевъ въ лавкахъ—27,27 к., содержаніе окружной администраціи, канцелярія, командировки, служащіе на заводахъ и складахъ, медицинскій персоналъ, награды служащимъ и надзоръ—19,25 к., попечительствамъ о народной трезвости—9,2 к.; а всего этихъ расходовъ падало на ведро 1 р. 28 к.. Несомнѣнно, что у частныхъ виноторговцевъ всѣ эти расходы были въ нѣсколько разъ менѣе, а иныхъ (напр. попечительству о народной трезвости, наградъ или расходовъ на медицинскую помощь служащимъ—0,4 к. на ведро по Уфимской губ.) и совсѣмъ не было. Кромѣ того, казна платила городамъ и земствамъ взамѣнъ сборовъ за патенты 7,64 к. и заводчикамъ безакцизныхъ отчисленій 11,36 к.

*Табако-торговля.* По Уфимской губерніи до сихъ поръ табаководство не получило серьезнаго развитія, хотя повидимому для этого и есть необходимыя условія. Сборъ табаку по губерніи акцизнымъ вѣдомствомъ отмѣченъ лишь въ слѣдующіе годы: въ 1865 г.—20 пуд., и затѣмъ 20 лѣтній перерывъ; въ 1884—66 пуд., и далѣе:

Въ 1887 г. . . . .	132,2 пуд.	Въ 1892 г. . . . .	1565 пуд.
Въ 1888 г. . . . .	50,3 пуд.	Въ 1893 г. . . . .	138 пуд.
Въ 1889 г. . . . .	96,5 пуд.	Въ 1894 г. . . . .	3818 пуд.
Въ 1890 г. . . . .	35,0 пуд.	Въ 1895 г. . . . .	2900 пуд.
Въ 1891 г. . . . .	12,0 пуд.	Въ 1896 г. . . . .	385 пуд.

За слѣдующіе годы свѣдѣнія не публикуются. Табакъ такъ же, какъ и спиртъ, начиная съ 1861 г., обложенъ акцизомъ, который возрасталъ почти правильно чрезъ каждое 10 лѣтіе. Ростъ акциза (съ каждаго фунта) мы представимъ для наглядности таблицей, въ которой цифры въ скобкахъ будутъ означать обязательную цѣну на фунтъ каждаго сорта, выше которой табакопромышленники не имѣютъ право продавать эти сорта (а ниже конечно могутъ), кромѣ перваго, для котораго обязательныя цѣны были установлены только въ 1871 году, но затѣмъ отмѣнены. Въ копейкахъ на фунтъ акцизъ и обязательная продажа были установлены:

	Сорта волокнистаго табану.			Махорна курительн.	
	I.	II.	III.	IV.	V.
По закону 4 Юля 1861 г. . . . .	36	25 (—)	12 (—)	6 (—)	3 (—)
” ” 4 Юня 1871 г. . . . .	52	32 (96)	16 (48)	8 (24)	4 (12)
” ” 18 Мая 1882 г. . . . .	60	36 (144)	12 (40)	4 (24)	
” ” 26 Мая 1887 г. . . . .	90	48 (144)	18 (48)	8 (28)	
” ” 14 Дек. 1892 г. . . . .	95	53 (150)	23 (48)	8 (28)	
” ” 6 Авг. 1900 г. . . . .	105	63 (160)	33 (65)	9 (32)	

Въ суммѣ табачнаго дохода, который нами представленъ въ основной таблицѣ (графа 100) главную роль по Уфимской губерніи играетъ плата за сви-

дѣтельства, штрафы и конфискаціи; акциза съ табаку до послѣдняго времени не поступало за отсутствіемъ табачныхъ фабрикъ. Вотъ главные статьи табачнаго дохода въ рубляхъ:

	Акцизъ.	Плата за свидѣтельства.	Дополнит.	Конфиск. и штрафы.
			Сборъ на квар. пов.	
1866 г. . . .		6732		15
1870 г. . . .		7103		
1875 г. . . .		8421		29
1880 г. . . .		19544		39
1885 г. . . .		11569	1736	164
1890 г. . . .	2	16165	2427	243
1895 г. . . .		19358	1940	365
1898 г. . . .	2240	24813	2466	634

*Спичечное производство.* Изъ таблицъ о безъ акцизной фабричной промышленности видно, что фосфорно-спичечное производство существовало и въ 60-хъ и 70-хъ годахъ, когда число фабрикъ бывало отъ 1 до 3; съ введеніемъ акциза на спички надзоръ и отчетность по этой промышленности сдѣлались болѣе дѣйствительнымъ и точнымъ и съ этого времени собственно начинается правильная статистика спичечной промышленности. По Уфимской губерніи эта статистика представляется въ слѣдующемъ видѣ:

	Число завод.	Выдѣлано спичекъ въ тысячахъ.			Поступило спичеч. дохода рублей.
		Фосфорныхъ.	Безфосфорн.	Всего.	
Въ 1889 г. . .	2	372039	1056	373095	12997
„ 1890 г. . .	2	540150		540150	13835
„ 1891 г. . .	2	555950	3525	559475	21486
„ 1892 г. . .	2	737470	10350	747820	23315
„ 1893 г. . .	2	545925	48113	594038	40662
„ 1894 г. . .					
„ 1895 г. . .	2	887249	46725	933974	60952
„ 1896 г. . .	2	730319	60675	790994	46575

За послѣднее время свѣдѣній о производствѣ спичекъ не публикуется, но о количествѣ дохода извѣстно: въ 1897 г. поступило 27763 р., въ 1898 г.—23866 руб. За 1893—6 г. есть свѣдѣнія о числѣ рабочихъ на спичечныхъ фабрикахъ:

	Взрослыхъ.		Малолѣтнихъ.		Всего.
	М.	Ж.	М.	Д.	
Въ 1893 г. . .	28	33	10	3	74
Въ 1895 г. . .	18	39	28	3	88
Въ 1896 г. . .	28	38	9	3	78

### Горная промышленность.

Хотя въ отрогахъ Урала, проходящихъ по Уфимской губерніи, встрѣчаются многіе металлы и матеріалы, но разработка ихъ, какъ въ прошломъ столѣтіи, такъ и нынѣшнемъ, остановилась лишь на мѣди, чугунѣ, желѣзѣ и стали.

А.) *Производство мѣди.* Мѣдь выплавлялась только на частныхъ заводахъ, изъ нихъ: 1) *Богоявленскій* основанъ въ 1752 г. Твердышевымъ и И. Мясниковымъ; съ 1865 г. по годъ остановки (1887 г.) онъ принадлежалъ наслѣд. Пашкова; при немъ въ 1865 г. земли и лѣсу было 56636 дес., въ 1895 г. 60347 дес.—2) *Воскресенскій* является первымъ горнымъ заводомъ въ Уфимской губерніи; построенъ казною въ срединѣ 30-хъ годовъ прошлаго столѣтія, а въ 1744 году переданъ Твердышеву; по смерти его перешелъ къ наслѣднику его товарища, И. Мясникова, А. М. Пашкову; въ 1870 году проданъ англичанамъ Бродену и Ланкастеру, а въ 1871 году поступилъ въ „Компанію русской мѣди“; въ февралѣ 1891 году перешелъ отъ компаніи къ В. А. Пашкову, у котораго и находился до закрытія въ 1895 году. 3) *Верхоторскій* основанъ въ 1759 году Твердышевымъ и И. Мясниковымъ; въ періодъ 1865 года по 1897 г. принадлежалъ наслѣдникамъ Пашкова, въ 1865 г. имѣлъ земли 47111 десятинъ. 4) *Благовѣщенскій*—основанъ въ 1756 году Матвѣемъ Мясниковымъ, братомъ Ивана; въ періодъ съ 1865 г. по 1897 г. принадлежалъ наслѣдникамъ Дашковыхъ; земли имѣлъ 47760 десятинъ. 5) *Архангельскій*—основанъ въ 1753 году Твердышевымъ и И. Мясниковымъ; въ періодъ 1865 г. по 1891 г. до закрытія принадлежалъ наслѣдникамъ графа Коссаковского, отъ которыхъ перешелъ въ удѣлъ; въ концѣ 90-хъ годовъ заводъ былъ заарендованъ у удѣла компаніей Московскихъ купцовъ и обращенъ въ чугуно-плавильный и желѣзо-дѣлательный; началъ дѣйствовать съ февраля 1899 г.

Кромѣ того, въ 60-хъ годахъ дѣйствовалъ до 1869 г. заводъ Шильинскій Подъячева, выплавлявшій до 800 пудовъ мѣди въ годъ (1866 г.) и заводы Троицкіе, принадлежавшіе наслѣдникамъ Бенардаки и прекратившіе выплавку мѣди съ 1865 года, когда выплавка мѣди достигала 6235 пудовъ. Въ земскомъ изданіи („Горн. завод. и рудники“) упоминается еще заводъ Преображенскій, основанный въ 1745 году, но свѣдѣній о немъ за разсматриваемый нами періодъ не имѣется.

Характеристика и сравнительное развитіе мѣдиплавильной промышленности въ Уфимской губерніи могутъ быть представлены въ слѣдующей сравнительной таблицѣ средне пятилѣтнихъ данныхъ о выплавкѣ мѣди въ Россіи, на Уралѣ и въ Уфимской губерніи. Пудовъ штыковой мѣди выплавлялось въ среднемъ ежегодно:

	По Россіи:	По Уралу:	По Уфимской губерніи:
Въ 1865—9 г. . .	268214	171760	19982
Въ 1870—4 г. . .	243704	150723	23067
Въ 1875—9 г. . .	215740	101694	20961
Въ 1880—4 г. . .	255377	148879	38226
Въ 1885—9 г. . .	289182	154845	23674
Въ 1890—4 г. . .	334160	170429	25320
Въ 1895—9 г. . .	379029	196818	26304

Б.) *Производство чугуна, железа и стали.* Казенные заводы: 1) *Златоустовский* завод и оружейная фабрика (Михайловская)—первый основанъ въ 1754 году дворяниномъ Мосоловымъ, вторая въ 1815 году казной. За разсматриваемый нами периодъ времени заводъ и фабрика принадлежали казнѣ. Ей-же принадлежали за это время и заводы. 2) *Саткинский*—основанный въ 1758 году графомъ Строгоновымъ и 3) *Кусинский*—основанный въ 1788 году Лугининымъ. Въ 1897 году земель было у Златоустовскаго завода съ Михайловскою фабрикою всего 262504 десятины, въ томъ числѣ 214694 десятины лѣса, въ Саткинскомъ 156900 десятинъ, въ томъ числѣ лѣса 123299 десятинъ и Кусинскомъ 87752 десятины, изъ нихъ лѣса 71652 десятины.—Объ исполняемыхъ заказахъ этими казенными заводами можно изъ ихъ годовыхъ отчетовъ привести слѣдующія данныя.

	Исполнено работъ и заказовъ на сумму въ руб.				
	1894 г.	1895 г.	1896 г.	1897 г.	1898 г.
<b>Златоустовскій.</b>					
Для Артиллерійскаго вѣдомства .....	230634	264438	331424	387639	389619
Для Морскаго вѣдомства .....		510	29219	14584	92783
По заказамъ Казачьихъ войскъ и другихъ управленій .....	363715	231604	173771	160810	93441
Продано при заводѣ .....	69932	115277	196614	224628	420006
На потребности другихъ заводовъ .....	36607	30725	36872	60185	65763
Для комиссіонерскихъ складовъ .....	58869	145246	172321	163617	154136
Итого .....	759757	787800	940221	1011463	1215748
Прибыли .....		596	59028	106297	168428
Убытка .....	7643		•		
<b>Саткинский.</b>					
Для Артиллерійскаго вѣдомства .....	116593	67242	118454	40810	123312
„ Морскаго вѣдомства .....	335500	380830	317614	487610	479030
„ продажи при заводѣ .....	671	1551	997	3847	29431
На потребности другихъ заводовъ .....	195810	206057	212823	383470	368602
Для комиссіонерскихъ складовъ .....	39491	47930	6604		
Итого .....	688065	703611	656492	915737	1000375
Прибыли .....	213487	184988	143299	225920	268360
<b>Кусинскій.</b>					
Для Артиллерійскаго вѣдомства .....	134341	56335	143980	218735	352487
„ Морскаго вѣдомства .....	62351	76279	48000	420	
„ желѣзныхъ дорогъ .....	11903	22238	10598	6576	11648
„ продажи .....	46002	36932	71610	44924	50944
„ потребности другихъ заводовъ .....	26090	81527	28517	29875	71232
„ комиссіонерскихъ складовъ .....	18330	20570	18728	64735	20125
Итого .....	299017	293880	321432	365264	506436
Прибыли .....	60022	45838	71752	62539	89989

Частные желѣзодѣлательные и чугуноплавильные заводы: 1) *Симскій округъ*; заводы: *Симскій* и *Миньярскій*, основанные Твердышевымъ и И. Мясниковымъ въ 1759 г. и 1784 г.г. и проданные въ 1830 году нынѣшнему владѣльцу Балашеву. *Николаевскій* заводъ основанъ въ 1866 году настоящимъ владѣльцемъ Балашевымъ. Земель во всѣхъ трехъ заводахъ въ 1897 году было 260234 десятины, изъ нихъ лѣсу 209615 десятинъ; 2) *Катавскій округъ*: заводы: *Катавъ-Ивановскій* и *Усть-Катавскій*, основанные Твердышевымъ и И. Мясниковымъ въ 1755 году и въ 1759 г.; земель въ дачахъ Катавскихъ заводовъ состоитъ 199263 десятины, изъ нихъ 179405 десятинъ подъ лѣсомъ; къ этому-же округу принадлежалъ *Ивано-Павловскій* заводъ, дѣйствовавшій съ конца 70-хъ и въ 80-е годы, но въ концѣ ихъ закрыть; 3) *Юрюзанскій округъ*: заводы: 1) *Юрюзань-Ивановскій*, основанный въ 1761 году Твердышевымъ и И. Мясниковымъ и 2) *Минскій* заводъ, основанный въ 1779 г. ими-же; послѣдній въ 60-хъ годахъ не находился въ дѣйстви, въ 70-хъ г. дѣйствовалъ 2—3 года, а въ 80-хъ г. свѣдѣнiя о немъ даются только за 1886 годъ, когда показано выдѣланной стали 12138 пудовъ.

Развитiе чугуноплавильнаго, желѣзодѣлательнаго и сталелитейнаго дѣла мы опять представимъ въ видѣ сравнительныхъ таблицъ о среднепятилѣтней выплавкѣ и выдѣлкѣ этихъ металловъ по Россiи, Уралу, Югу Россiи и по Уфимской губерни.

**Выплавка ЧУГУНА въ тысячахъ пуд. была:**

ЧУГУНА.	По Россiи:	По Уралу:	По Югу:	По Уфим. г.
Въ 1865—9 г. . .	19524	13787	17	804
„ 1870—4 г. . .	23009	15652	498	1191
„ 1875—9 г. . .	25861	18178	1273	1643
„ 1880—4 г. . .	28957	19752	1776	1511
„ 1885—9 г. . .	37595	23322	4676	2090
„ 1890—4 г. . .	66964	32961	18698	2586
„ 1895—9 г. . .	120234	40110	52720	3105

**Производство ЖЕЛѢЗА въ тысячахъ пуд. было:**

ЖЕЛѢЗА.	По Россiи:	По Уралу:	По Югу:	По Уфим. г.
Въ 1865—9 г. . .	15441	9194	2	805
„ 1870—4 г. . .	16080	9488	175	1191
„ 1875—9 г. . .	17296	10745	893	1643
„ 1880—4 г. . .	19129	11237	582	1511
„ 1885—9 г. . .	23041	13266	983	2090
„ 1890—4 г. . .	29062	16300	2585	2586
„ 1895—9 г. . .	30714	15427	3546	3105

**Производство СТАЛИ въ тысячахъ пуд. было:**

	По Россiи:	По Уралу:	По Югу:	По Уфим. г.
Въ 1865—9 г. . .	319	183		29
„ 1870—4 г. . .	513	223		34
„ 1875—9 г. . .	4266	1006		155
„ 1880—4 г. . .	15594	1994	1205	748

Производство СТАЛИ въ тысячахъ пуд. было:

	По Россіи:	По Уралу:	По Югу:	По Уфим. г.:
Въ 1885—9 г. . .	13934	2353	2677	858
Въ 1890—4 г. . .	32767	3967	11513	1460
Въ 1895—9 г. . .	71069	10722	31089	1561

Въ видѣ добавленія къ историческимъ таблицамъ о заводской производтельности нами сдѣланы два приложенія: 1) свѣдѣнія о пособіяхъ казны членамъ горнозаводскихъ товариществъ на казенныхъ заводахъ: а) заболѣвающимъ членамъ и б) членскіе взносы въ вспомогательныя кассы; 2) свѣдѣнія о цѣнахъ на желѣзо и сталь въ Россіи и за границей и таблицы таможенныхъ пошлинъ на чугунъ, желѣзо и мѣдь. Таблицамъ о цѣнахъ и пошлинахъ мы придаемъ большое значеніе, будучи увѣрены, что онѣ представятъ интересъ для многихъ читателей. Свѣдѣнія о пособіяхъ казны заимствованы изъ „приложеній“ къ ежегоднымъ свѣтамъ Горнаго Департамента, а о цѣнахъ на желѣзо въ Россіи—изъ книги Матвѣева „Уральскіе металлы 1897 г.“ вып. IV-й, заграничныя цѣны на металлы взяты изъ книги А. А. Ратунга „Желѣзодѣлательная промышленность всего свѣта“ издана 1897 г. Сопоставленіе русскихъ и иностранныхъ цѣнъ на желѣзо указываетъ, что въ то время, какъ за границей техника понизила цѣны вдвое, втрое и даже болѣе, у насъ она парализовалась высокими покровительственными пошлинами, изъ-за которыхъ желѣзо и сталь не только не понизились въ цѣнѣ, но поднялись выше, чѣмъ когда-либо. Кромѣ приведенныхъ нами сравнительныхъ данныхъ о цѣнахъ на желѣзо нижегородскихъ и заграничныхъ за время съ 1865 г. мы можемъ дополнить ими свои таблицы и за нѣсколько лѣтъ предыдущихъ. Такъ, нижегородскія цѣны на круглое и четырехгранное желѣзо, а американскія—вообще на сортовое желѣзо были: (первыя—въ кредитныхъ, а вторыя—въ металлическихъ копейкахъ):

	Нижегородскія.	Американскія.
Въ 1851 году . . . . .	91 <sup>8</sup> / <sub>7</sub>	114
„ 1852 „ . . . . .	94 <sup>2</sup> / <sub>7</sub>	122
„ 1853 „ . . . . .	95	174
„ 1854 „ . . . . .	95,5	190
„ 1855 „ . . . . .	90	156
„ 1856 „ . . . . .	108	153
„ 1857 „ . . . . .	115	148
„ 1858 „ . . . . .	130	130
„ 1859 „ . . . . .	135,5	134
„ 1860 „ . . . . .	140	122
„ 1861 „ . . . . .	112,5	126
„ 1862 „ . . . . .	130	147
„ 1863 „ . . . . .	130	190
„ 1864 „ . . . . .	135	305

Изъ этой и отчасти изъ основной таблицы ясно, что цѣны на желѣзо у насъ въ Россіи при дешевизнѣ рукъ, лѣса и предметовъ первой необходимости не только должны, но и на самомъ дѣлѣ могли быть ниже чѣмъ за границей, если-бы

только ихъ не поднимали искусственно чрезмѣрными таможенными пошлинами, которыя ставятъ въ этомъ отношеніи Россію въ исключительное съ прочими странами положеніе.

*Краткая исторія таможенныхъ пошлинъ въ Россіи на металлы и ископаемые.* Исторія нашихъ таможенныхъ пошлинъ на металлы, какъ и исторія самого горнаго дѣла у насъ начинается съ Петра I-го, хотя русскіе давно были знакомы съ обработкой металловъ; въ лѣтописяхъ есть указанія, что славяне были знакомы съ желѣзными вещами еще до Владиміра Святого. „На это указываетъ“, говоритъ И. Забѣлинъ, „извѣстное преданіе о мечахъ, которыми поляне заплатили дань козарамъ“. Мечп, копья, рогатки, щиты упоминаются въ договорѣ Игоря въ 945 г. Рудное и желѣзное дѣло подъ названіемъ кузнечнаго было распространено уже въ 11 и 12 вѣкахъ въ Кіевѣ (тамъ были даже кузнечныя ворота, около которыхъ селились кузнецы) и въ Смоленскѣ (лили гири и готовили вѣсы); а около нынѣшней Устюжны Новгородской губ. въ мѣстности, издавна называемой Желѣзнымъ Подемъ, и понынѣ въ лѣсу на разстояніи 60-ти верстъ въ окружности сохранились угольныя ямы, прежнія рудныя разработки и встрѣчается даже шлакъ; а въ концѣ 17-го вѣка здѣсь насчитывалось до 800 кузницъ, обложенныхъ оброкомъ. Прежняя кузница, однако, далеко не то, что нынѣшняя: кузнецъ былъ и рудокопомъ, и плавильщикомъ, и ковалемъ, и слесаремъ, точильщикомъ, и мѣдникомъ. Добыча желѣза производилась примитивнымъ „сыродутнымъ“ способомъ въ горнахъ или печахъ. Этотъ сыродутный способъ употреблялся и на первомъ русскомъ горномъ заводѣ—Ницинскомъ (основанъ въ 1631 г.) и только на 4 Городищенскихъ заводахъ, построенныхъ 1635—40 г.г. на рѣкѣ Тулицѣ, вводится впервые доменное производство чугуна. Петръ I-й засталъ 5—6 чугунно-литейныхъ незначительныхъ заводовъ, съ производствомъ чугуна, врядъ-ли достигавшимъ 200—300 тыс. пуд. въ годъ. До него это дѣло не было регламентировано даже законодательствомъ, основу которому кладутъ два первые закона Петра I-го: а) учрежденіе 24 августа 1700 г. руднаго приказа и б) изданіе 10 декабря 1719 года бергъ—привиллегіи (о свободѣ горнаго промысла). Онъ оставилъ уже около 30 заводовъ, на которыхъ въ 1718 г. выплавлено было 6641123 пуд. Вотъ почему онъ и считается основателемъ у насъ горнаго дѣла. При его пріемникахъ горное дѣло развивалось туго; въ 1767 г., хотя и было уже 140 заводовъ казенныхъ и частныхъ, но выплавка ихъ достигала всего 9622130 пуд.; въ 1806 г. —12212200 пуд., а затѣмъ въ 30-хъ годахъ этого столѣтія она понизилась и колебалась отъ 9,8 до 11 мил. пуд., въ 40-хъ годахъ она колебалась отъ 11 до 12 миліон. пуд., и со средины 50-хъ—поднимается до 16,5 мил. пуд., въ 60-хъ годахъ достигаетъ уже 20 мил. пуд., дальнѣйшій ростъ видѣнъ изъ таблицъ.

Исторія таможенныхъ пошлинъ начинается также съ Петра I-го. Онъ стремился оказывать покровительство (пошлиной) тому или другому внутреннему производству лишь тогда, когда оно въ извѣстной мѣрѣ уже водворилось въ странѣ и усиливать эта покровительство по мѣрѣ усиленія самого производства; до той поры внутреннее производство поддерживалось пособіями и льготами отъ правительства. Въ такомъ направленіи и былъ составленъ его тарифъ 1724 г., которымъ вмѣстѣ съ многими другими иностранными фабрикатами было обложено и иностранное желѣзо въ 75% его стоимости. Въ 1731 г. эти высокія пошлины были понижены: съ желѣза взи-

малась пошлина въ 20<sup>0</sup>/. Въ 1757 г. тарифъ снова пересмотрѣнъ и поднятъ на желѣзо и металлическія издѣлія простой отдѣлки въ 1<sup>1</sup>/<sub>2</sub>—2 раза и даже болѣе, такъ что имѣлъ очень много схожаго съ тарифомъ 1724 г. Въ первые-же годы царствованія Екатерины II, онъ снова былъ просмотрѣнъ и передѣланъ на новыхъ началахъ, по которымъ товары, не приготовлявшіеся въ Россіи, облагались только фискальной пошлиной, а нѣкоторые и даже вовсе освобождались; предметы, производство которыхъ въ Россіи уже достигло нѣкотораго совершенства, облагались пошлиной въ 30<sup>0</sup>/. стоимости; тѣ-же предметы, производство которыхъ развилось до такой степени, что государство могло обходиться вовсе безъ заграничнаго ввоза, или вовсе были запрещены къ ввозу, или допускались, но не иначе, какъ съ очень высокой пошлиной, именно въ 200<sup>0</sup>/.; къ этимъ послѣднимъ по новому тарифу 1 сентября 1766 г. и было отнесено желѣзо не въ дѣлѣ. Въ 1782 г. этотъ тарифъ былъ смягченъ и maximum обложенія ввозимыхъ товаровъ былъ вмѣсто 200 только 40<sup>0</sup>/. Съ 1793 г. на таможенномъ тарифѣ начинаютъ сильно отражаться внѣшнія политическія событія. Въ 1810 г. привозъ почти всѣхъ иностранныхъ предметовъ воспрещенъ, въ томъ числѣ и желѣза. При пересмотрѣ этого тарифа въ 1816 г. воспрещеніе на ввозъ желѣза остается; но въ 1819 г. это воспрещеніе снимается и устанавливаются невысокія пошлины на всѣ предметы, въ томъ числѣ и металлы. Однако, въ притокѣ дешевыхъ иностранныхъ товаровъ скоро увидѣли подрывъ русской промышленности и тарифомъ 1822 года правительство снова и на долго возвратилось къ воспретительной системѣ, продолжавшейся съ небольшими измѣненіями до тарифа 25 октября 1850 года. Измѣненія таможенныхъ пошлинъ на металлы за этотъ періодъ времени были въ 1831 и въ 1841 годахъ слѣдующія: въ 1831 году пошлина на чугуны съ 90 коп. (1822 г.) поднята до 1 р. 01 к., а въ 1841 г. до 1 р. 03 к.; на сортовое желѣзо съ 1 р. 20 к. въ 1831 г. была поднята до 1 р. 35 к., а съ 1841 г. до 1 р. 38 к.; на листовое желѣзо въ 1831 г. была поднята съ 3 р. 60 к. до 4 р. 05 к. и въ 1841 г. понижено до 3 р. 90 к.; на сталь пошлина въ 1822 г. была 1 р., въ 1831 г.— 1 р. 12 к. и въ 1841—1 р. 25 к. Привозъ всѣхъ металловъ моремъ былъ воспрещенъ. Закономъ 25 октября 1850 года открывается система льготныхъ для потребителей тарифовъ; хотя привозъ моремъ продолжалъ оставаться запрещеннымъ, но сухопутно всѣ ставки значительно понижены: на чугуны до 50 к., на сортовое желѣзо—вмѣсто 1 р. 38 к. до 50 к., на листовое желѣзо до 3 р. 60 к., на сталь—вмѣсто 1 р. 25 к. до 75 к. Въ періодъ 1850—1876 г. былъ сдѣланъ переходъ къ системѣ умѣренно-охранительной, завершенной изданіемъ тарифа 1868 года. Съ 1877 г. по настоящее время, цѣлымъ рядомъ мѣръ были мало по малу упрочены начала серьезнаго покровительства отечественнымъ производительнымъ силамъ, получившія окончательное по всѣмъ отраслямъ производства осуществленіе въ нынѣ дѣйствующемъ тарифѣ 1891 г. Собственно для горной промышленности періоды эти колеблются въ другихъ предѣлахъ: первый періодъ высокихъ пошлинъ и запретительно-охранительный былъ долѣе, чѣмъ для другихъ предметовъ ввоза, а именно: съ 1822 по 1857 г., второй—благополучный для потребителей съ пониженными пошлинами былъ съ 1857 по 1876 г. Въ этотъ періодъ по закону 8 мая 1861 г. былъ допущенъ даже бесплатный ввозъ чугуна, желѣза и стали не въ дѣлѣ и въ издѣліяхъ для машиностроительныхъ заводовъ, (а съ начала 70-хъ



годовъ допущенъ безъ пошлинъ ввозъ рельсъ и желѣза для желѣзныхъ дорогъ); изъ всего ввоза металловъ въ десятилѣтіе 1868—1878 годовъ ввозилось беспошлинно чугуна 90<sup>0</sup>/<sub>0</sub> и желѣза, 60<sup>0</sup>/<sub>0</sub>; въ слѣдующее затѣмъ трехлѣтіе 1878 г.—1880 г. ввозъ беспошлиннаго чугуна достигалъ 50<sup>0</sup>/<sub>0</sub>, а желѣза—40<sup>0</sup>/<sub>0</sub>. По закону 3 іюля 1880 г. эта льгота, послѣ почти 20 лѣтняго существованія была отмѣнена. Третій періодъ начинается съ 1877 г., но не новыми ставками, а уплатой по старому тарифу золотомъ; этотъ годъ съ реформой золотого тарифа долженъ быть признанъ рѣзкою гранью между старой и новой системой. Прежде всего золотыя пошлины сразу увеличили таможенные сборы на 50<sup>0</sup>/<sub>0</sub> въ 1877 г.\*), а въ слѣдующіе годы и еще выше (въ 1878 г. на 57<sup>0</sup>/<sub>0</sub>, въ 1879 г. на 59<sup>0</sup>/<sub>0</sub>, въ 1887 г. даже на 81<sup>0</sup>/<sub>0</sub> и т. д. соотвѣтственно курсу кредитнаго рубля); ниже мы даемъ таблицу пошлинъ для чугуна и желѣза, вычисленныхъ нами соотвѣтственно курсу рубля. Новый тарифъ съ повышательной тенденціей начинается только съ 1881 г. (на всѣ безъ исключенія предметы таможенной оплаты наложено 10<sup>0</sup>/<sub>0</sub> прежняго оклада пошлинъ; еще такая-же огульная надбавка въ 20<sup>0</sup>/<sub>0</sub> была сдѣлана по закону отъ 16-го августа 1890 г.); послѣ 1881 г. пошлина на чугунъ повышается почти ежегодно, начиная съ іюля 1882 г.—6 к., съ іюля 1884 г. по мартъ 1885 г.—уже 9 к., съ этого по мартъ 1886 г.—12 к., далѣе до 20 апрѣля 1887 г.—15 к.; по закону 1887 г.—уже 25 к. (моремъ) и 30 к. (сухопутно). По закону 1890 г. съ наложеніемъ 20<sup>0</sup>/<sub>0</sub> она достигла 30 и 35 к., такой осталась она и по тарифу 1891 года. Въ обложеніи желѣза и стали (послѣдняя съ 1882 года облагается одинаково съ желѣзомъ) не было такой стремительности. Послѣдній льготный тарифъ 1868 года на желѣзо (сортовое) 35 к. продолжался до 1881 г., когда было наложено въ первый разъ 10<sup>0</sup>/<sub>0</sub>, т. е. таможенная пошлина опредѣлена въ 38,5 к.; это—номинальный тарифъ, дѣйствительная-же его уплата повысилась еще съ 1877 г. соотвѣтственно курсу рубля. На слѣдующій годъ въ 1882 г. она была увеличена уже до 40 к., а на сталь она понижена съ 88 к. на 40 к., такую пошлина оставалась до 1887 г., когда была увеличена до 50 к.; въ 1890 г. отъ наложенія 20<sup>0</sup>/<sub>0</sub>, эта пошлина достигла 60 к. и въ этомъ размѣрѣ осталась въ тарифѣ 1891 года. Тарифъ этого года въ существенныхъ чертахъ остается и до сихъ поръ, какъ для всѣхъ предметовъ ввоза, такъ и для металловъ; незначительныя измѣненія произошли лишь согласно закона 1-го іюня 1893 г., которымъ Россія отъ прежней системы одного тарифа (одинаковаго для всѣхъ государствъ) перешла къ системѣ дифференціальной, т. е. къ установленію различныхъ тарифовъ,—уменьшенныхъ для странъ наиболѣе благопріятствующихъ, и нормальныхъ—для остальныхъ странъ. Для металловъ допущено пониженіе только по договору съ Германіей, утвержденному 5 февраля 1894 г., по которому съ 8 марта 1894 г. вьзается по сухопутной границѣ съ чугуна 30 к. вмѣсто 35 к., а съ желѣза сортоваго и рельсоваго и стали—50 к. вмѣсто—60 к., съ листового желѣза 65 и 80 к. вмѣсто 85 и 100 к., съ чугунныхъ и желѣзныхъ издѣлій—155 к. вмѣсто—170 к. и пр.

По закону 8 февраля 1899 г. всѣ таможенные ставки съ золотой валюты переведены на кредитную.

\*) Темирязевъ ошибочно считаетъ увеличеніе только на 30<sup>0</sup>/<sub>0</sub>, такъ какъ золотой рубль въ 1877 г. стоилъ 150 кредитныхъ копѣекъ, то очевидно, что отъ уплаты пошлинъ золотомъ товары стали облагаться на 50<sup>0</sup>/<sub>0</sub> выше противъ прежняго.

На основаніи данныхъ объ ежегодной выдѣлкѣ желѣза и стали разныхъ сортовъ, выплавки мѣди и чугунныхъ издѣлій, а также на основаніи данныхъ о добычѣ каменнаго угля и соли, мы сдѣлали попытку подсчитать переплаты русскаго потребителя этихъ металловъ отъ повышенія цѣнъ. Прежде всего на русской цѣнѣ желѣза мы показали, что въ этой цѣнѣ заключается не только стоимость металла съ обычной прибылью на капиталъ, что показываетъ заграничная цѣна, но также и вся таможенная пошлина. Взявъ изъ ежегодныхъ цѣнъ англійскихъ и русскихъ среднепятилѣтнія за 25 лѣтъ на сортовое желѣзо, мы нашли, что цѣны были на пудъ желѣза въ копѣйкахъ:

	Въ Англии.		Въ Россіи.	Разница.	Таможен. пошлина.
	Золотомъ.	Кредит.	Кредит.	Кредит.	
Въ 1871—75 г..	111,2	130,6	162	31,4	35,0
„ 1876—80 г..	77	113,6	168	54,4	50,4
„ 1881—85 г..	68,2	108,2	177	68,8	61,2
„ 1886—90 г..	62,2	99,4	171	71,6	80,1
„ 1891—95 г..	64,8	97,5	184	86,5	88,9

На основаніи этой таблицы всю таможенную пошлину на металлы мы считали переплатой потребителя; переплату на углѣ и соли опредѣлили не по величинѣ самаго тарифа, а изъ ежегодныхъ таможенныхъ сборовъ на эти предметы, ввозимые изъ-за границы. И въ результатъ получили слѣдующіе итоги переплатамъ за все пореформенное время въ тысячахъ рублей по періодамъ:

Г О Д Ы.	На желѣзѣ и стали.	Чугунномъ литьѣ.	На мѣди.	На углѣ.	На соли.	В С Е Г О.
1861—68 г..	56136	11536	2553		58500	128850
1869—80 г..	128429	18741	7594	1680	215820	372264
1881—86 г..	151567	30289	2978	11729	139571	336134
1887—89 г..	103086	34762	3702	24418	67107	233075
1890—94 г..	297511	63275	6239	45602	113007	524624
1895—99 г..	483879	92190	7090	66738	122310	771207
Итого...	1220610	250793	30156	150167	716315	2366154

Ввозъ нефти и керосина также огражденъ высокими пошлинами (пошлина на керосинъ теперь 150 к., на нефть 30 к.), но благодаря правильной постановкѣ этой молодой промышленности, цѣны на нее вслѣдствіе конкуренціи довольно низки и русскій потребитель врядъ-ли что переплачиваетъ противъ цѣны американскаго керосина. И такъ на четырехъ предметахъ горнаго промысла—на чугунѣ, мѣди, каменномъ углѣ и соли мы переплатили за 39 лѣтъ 2 миллиарда 366 мил. руб. За послѣднее пятилѣтіе мы ежегодно переплачиваемъ только на этихъ 4-хъ предметахъ 154 мил. руб.; прямыя подати наши составляли за то-же время всего лишь 108 мил. руб. въ среднемъ.

Въ заключеніе для наглядности прилагаемъ таблицу, изображающую измѣненіе таможенныхъ пошлинъ на предметы горнаго промысла и время изданія законовъ о нихъ. Цифры въ скобкахъ подъ тарифами на чугунъ и сортовое желѣзо изображаютъ пошлины въ переводѣ на кредитныя копейки.

Время издания закона.	1822 1831		28 XI 1841		24 X 1850		X 28 V 1857		16 VI 1859		3 VI 1876		10 XI 1880		3 VI 1885		12 VI 1886		21 IV 1887		16 VII 1890		11 VI 1891		1 VI* 1893		8 II 1899	
	1822	1831	янв. 1842	янв. 1851	янв. 1857	с/ь изд. 1857	1859	1859	1859	1880	1880	1880	1881	1881	1882	1882	1884	1885	1886	1887	1887	1890	1891	1891	1894	1899	1899	1899
Время введения пошлинъ.	Бре	диг	ны	хъ.	хъ.	хъ.	хъ.	хъ.	хъ.	хъ.	хъ.	хъ.	хъ.	хъ.	хъ.	хъ.	хъ.	хъ.	хъ.	хъ.	хъ.	хъ.	хъ.	хъ.	хъ.	хъ.	хъ.	хъ.
Чугунъ де въ дѣлѣ.	зап	ре	ще	но.	но.	но.	но.	но.	но.	но.	но.	но.	но.	но.	но.	но.	но.	но.	но.	но.	но.	но.	но.	но.	но.	но.	но.	но.
Сорто-вое:	зап	ре	ще	но.	но.	но.	но.	но.	но.	но.	но.	но.	но.	но.	но.	но.	но.	но.	но.	но.	но.	но.	но.	но.	но.	но.	но.	но.
Поло-совое:	зап	ре	ще	но.	но.	но.	но.	но.	но.	но.	но.	но.	но.	но.	но.	но.	но.	но.	но.	но.	но.	но.	но.	но.	но.	но.	но.	но.
Листо-вое:	зап	ре	ще	но.	но.	но.	но.	но.	но.	но.	но.	но.	но.	но.	но.	но.	но.	но.	но.	но.	но.	но.	но.	но.	но.	но.	но.	но.
Жельзо не въ дѣлѣ.	360	401	390	360	75	75	75	75	75	75	75	75	75	75	75	75	75	75	75	75	75	75	75	75	75	75	75	75
Сталь	100	112	125	75	—	—	—	—	—	—	—	—	—	—	—	—	—	—	—	—	—	—	—	—	—	—	—	—
Рельсы желѣзныя и сталь.	—	—	—	—	—	—	—	—	—	—	—	—	—	—	—	—	—	—	—	—	—	—	—	—	—	—	—	—
Издѣлія:	—	—	—	—	—	—	—	—	—	—	—	—	—	—	—	—	—	—	—	—	—	—	—	—	—	—	—	—
Мѣдь:	—	—	—	—	—	—	—	—	—	—	—	—	—	—	—	—	—	—	—	—	—	—	—	—	—	—	—	—
Каменные уголь:	—	—	—	—	—	—	—	—	—	—	—	—	—	—	—	—	—	—	—	—	—	—	—	—	—	—	—	—
Нефть:	—	—	—	—	—	—	—	—	—	—	—	—	—	—	—	—	—	—	—	—	—	—	—	—	—	—	—	—
Смазочныя масла:	—	—	—	—	—	—	—	—	—	—	—	—	—	—	—	—	—	—	—	—	—	—	—	—	—	—	—	—
Соль (Черныя и Азовскія мор. и Польшей воспрещ).	—	—	—	—	—	—	—	—	—	—	—	—	—	—	—	—	—	—	—	—	—	—	—	—	—	—	—	—

\* Начало дифференціального тарифа; для всѣхъ странъ оставленъ тарифъ 1891 года; для Германіи сдѣлано пониженіе; пошлины для Германіи отъменены курсиномъ.  
 \*\* Въ пошлинахъ на чугунъ, сортовое и полосовое желѣзо въ скобкахъ указаны переводы на кредитныя копейки.

*Краткая исторія горной подати и солянаго акциза.* Первая грамота, устанавлившая горную подать относится и 1688 г. на право въ Сибири искать золото, серебро, мѣдь, желѣзную руду и драгоценные металлы и строить заводы вездѣ—съ уплатою въ казну  $\frac{1}{10}$  доли добытыхъ металловъ натурою. Затѣмъ объ этомъ систематическая регламентация начинается съ Петра I, съ его знаменитой бергъ-привиллегіи.

1719 г. Декабря 10-го въ 11 ст. Бергъ-привил. установлено со всѣхъ металловъ „десятую долю отъ прибытка къ заплатѣ“, но не указано—натурой или деньгами.

1725 г. Повелѣно брать съ чугуна и желѣза изъ руды 1 коп. съ пуда, что по тогдашнимъ цѣнамъ тоже  $\frac{1}{10}$  доли прибыли. Съ мѣди 4 рубъ съ пуда. Кроме того съ каждаго товара тогда взимались еще внутреннія торговыя пошлины („мыть“) по 10 денегъ, или 5 коп. съ рубля продажной цѣны. Значить съ чугуна всего взималось 15%.

1739 г. Торговыя пошлины уничтожены, взамѣнъ ихъ установлено 13 к. съ рубля для привозимыхъ и отвозимыхъ за границу товаровъ.

1755 г. Горная подать была уничтожена и оставлена только съ отвозимыхъ за границу, кромѣ 13 к. съ рубля—еще 1 к. съ пуда съ чугуна, 2 к. съ пуда желѣза и 30 к. съ пуда мѣди.

1762 г. Горная подать возстановлена 13 к. съ рубля цѣнности.

1763 г. Къ ней добавленъ сборъ съ чугуноплавильныхъ доменъ 100 р. и съ мѣдиплавильныхъ печей по 5 р. въ мѣсяць.

1764 г. Горная подать установлена: съ чугуна 4 к., съ желѣза изъ руды—2 к. съ пуда, съ мѣди—натурою 13%.

1769 г. Всѣ горныя подати до 1774 г. удвоены.

1784 г. Юня 28 манифестомъ горная подать устанавливалась со всѣхъ металловъ  $\frac{1}{10}$  доля, причѣмъ съ золота, серебра и мѣди—натурой, съ чугуна 4 к. съ пуда, съ желѣза изъ руды (сыродутнаго)—2 к. съ пуда. Сверхъ того съ домны 100 руб. и съ мѣд. печи 5 руб.

1794 г. Юня 23. Всѣ горныя подати увеличены въ  $1\frac{1}{2}$  раза, а сборъ съ доменъ и мѣд. печей удвоенъ. Съ этого времени различаются заводы владѣльческіе отъ посессионныхъ; съ первыхъ установлено \*8 к., со вторыхъ на  $\frac{1}{3}$  болѣе; съ мѣди взимается теперь съ владѣльческихъ 20% съ добычи и на  $\frac{1}{3}$  болѣе съ посессионныхъ. Въ 1797 г. съ мѣди въ посес. зав. прибавка понижена до 5% разницы между горною податью тѣхъ и другихъ заводовъ.

1799 г. Горная подать съ чугуна еще на  $\frac{1}{3}$  повышена, т. е. съ владѣльческихъ зав. 10,7 к., съ посес. 14,2 к.

- 306 г. Юля 13. Проектъ Горнаго Положенія къ прежнимъ добавилъ горную подать по  $\frac{1}{4}$  к. съ пуда жел. руды, добываемой на казенныхъ земляхъ частными заводчиками.
- 310 г. Мѣдь обложена новымъ сборомъ въ 3 руб. съ пуда, сверхъ обычной горной подати (въ 1825 г. отмѣнена).
- 312 г. Удвоены всѣ горныя подати, кромѣ десятинной съ мѣди.
- 314 г. Изданы правила о порядкѣ и времени обязательныхъ взносовъ подати (по полугодіямъ).
- 39 г. Подати остаются тѣ же, но переводятся съ ассигнацій на серебро: съ чугуна  $2\frac{1}{2}$  коп. съ владѣльческихъ заводовъ и  $3\frac{3}{4}$  коп. съ пуда съ посес. заводовъ, 60 руб. съ домны, и 3 руб. съ мѣдноплавильной печи.
- 69 г. Мая 29. Подати понижены съ чугуна установлено  $1\frac{1}{2}$  коп. и  $2\frac{3}{4}$  коп., съ мѣди 50 коп. съ пуда для коренныхъ мѣсторожденій и 25 коп.—для осадочныхъ, на посессионныхъ заводахъ, 1 руб. съ коренныхъ и 75 к. съ осадочныхъ.
- 76 г. Февраля 19. Отмѣнена горная подать съ минераловъ, изъ которыхъ подъ конецъ платили ее селитра, купоросъ, хромистый желѣзнякъ, минеральныя краски и т. п. Каменный уголь, торфъ, нефть никогда горною податью не облагались.
- 88 г. Горная подать съ чугуна ( $1\frac{1}{2}$  коп.) введена и въ Царствѣ Польскомъ, установлена подать 8 коп. съ цинка.—Послѣдовала отмѣна подати и  $\frac{1}{4}$  коп. съ желѣзной руды (установлена въ 1806 г.).

### С о л ь.

- 35 г. Введена казенная монополія продажи соли; а добыча оставлена свободной, лишь поступала вся въ казну по установленнымъ цѣнамъ.
- 27 г. Добыча и продажа соли свободны съ уплатой въ казну 5 коп. съ пуда, выварочной (Пермской и др.), 3 коп.—съ самородной, 2 коп. съ Сибирской и 1 коп.—съ Астраханской. У г. Колы соль освобождена отъ пошлины.
- 31 г. Снова казенная монополія по продажѣ соли.
- 12 г. Вольная продажа съ уплатой пошлинъ. Казна сама занялась разработкой озеръ и повела свободную конкуренцію съ частными солепромышленниками.
- 32 г. Казенная соляная операція прекращена; промыслы сданы частнымъ лицамъ. Установленъ акцизъ 30 коп. съ пуда, который потомъ для нѣкоторыхъ мѣстностей былъ пониженъ: въ Архангельской г. до 10 к., Вологод.—20 коп., для Илецкихъ промысловъ 23 коп., для горы Чапчаги—25 коп.
- 30 г. Акцизъ съ соли отмѣненъ.

## Жорговля.

Торговая статистика принадлежит къ числу самыхъ сложныхъ и запутанныхъ. До 1882 г. свѣдѣнія публиковались безъ всякой группировки и обнимали собою болѣе 50 графъ. Съ 1882 года въ отчетахъ начинается принятая нами группировка съ тою лишь разницею, что кромѣ годовыхъ показывается выдача и полугодовыхъ торговыхъ бумагъ. Эти мы обращали въ годовыя и присоединяли къ послѣднимъ. За всѣ годы свѣдѣнія вполнѣ однородны. Мѣстности Уфимской губерніи въ послѣднее время были отнесены по взиманію торговыхъ сборовъ къ слѣдующимъ классамъ: г.г. Уфа, Златоустъ и Мензелинскъ къ 3 классу, остальные города и уѣзды всѣ къ 4 классу. Для характеристики развитія торговли отдѣльно по уѣздамъ приводимъ здѣсь таблицу выдачи торговыхъ бумагъ по уѣздамъ за конечные годы дѣйствія перваго торговаго устава 1863 г. и за нѣкоторые средніе:

У ѣ з д ы.	ВЫДАНО СВИДѢТЕЛЬСТВЪ.														
	I гильдіи:					II гильдіи:					Мелочнаго торга:				
	г о д а.					г о д а.					г о д а.				
	1865	1870	1888	1890	1898	1865	1870	1888	1890	1898	1865	1870	1888	1890	1898
Уфимскій .....	2	5	8	8	12	81	136	290	312	338	341	431	804	816	1131
Белебеевскій .....	2	3				49	83	127	162	64	141	247	313	431	449
Бирскій .....		1	5	4	3	57	147	278	298	299	316	742	989	967	1127
Златоустовскій ....	1	1	1			50	60	110	146	136	138	121	506	476	439
Мензелинскій .....	1	1	1	1	1	46	86	166	201	158	188	390	665	545	791
Стерлитамакскій ..						115	122	103	120	136	206	196	366	431	478
<b>Итого .....</b>	<b>6</b>	<b>11</b>	<b>15</b>	<b>13</b>	<b>16</b>	<b>398</b>	<b>531</b>	<b>1073</b>	<b>1239</b>	<b>1131</b>	<b>1320</b>	<b>2036</b>	<b>3642</b>	<b>3666</b>	<b>4415</b>
	ВЫДАНО БИЛЕТОВЪ.														
Уфимскій .....	8	35	30	42	80	161	366	468	481	521	353	578	304	554	731
Белебеевскій .....	7	13	2	2	7	103	346	169	260	109	59	324	169	251	357
Бирскій .....		2	29	24	26	177	958	528	536	536	261	1113	151	365	565
Златоустовскій ....	6	24	5	4	4	124	164	230	268	257	137	114	75	182	198
Мензелинскій .....	1	11	14	5	7	81	483	330	347	357	75	492	111	95	238
Стерлитамакскій ..					3	200	331	226	216	261	134	179	210	288	432
<b>Итого .....</b>	<b>22</b>	<b>72</b>	<b>79</b>	<b>77</b>	<b>127</b>	<b>846</b>	<b>2645</b>	<b>1949</b>	<b>2108</b>	<b>2041</b>	<b>1019</b>	<b>2800</b>	<b>1097</b>	<b>1735</b>	<b>2521</b>

Группируя данныя по тѣмъ-же отдѣламъ изъ нашихъ основныхъ таблицъ по пятилѣтіямъ, мы можемъ представить себѣ въ общихъ чертахъ характеръ из-

мѣненія торговли за весь 34 лѣтній періодъ времени. Въ среднемъ за годъ было выдано торговыхъ документовъ:

	Свидѣтельствъ:			Билетовъ:		
	I гильдіи:	II гильдіи:	Мелочнаго торга:	I гильдіи:	II гильдіи:	Мелочнаго торга:
Въ 1865—9 г.	7	475	1646	25	1649	1669
„ 1870—4 г.	11	481	1662	68	1999	3066
„ 1875—9 г.	14	745	1716	101	1781	3630
„ 1880—4 г.	16	908	2492	100	1885	3295
„ 1885—9 г.	13	1133	3473	90	2053	1019
„ 1890—4 г.	11	1255	3855	87	1948	1789
„ 1895—8 г.	15	1121	4053	115	2105	2339

Здѣсь считаемъ не лишнимъ привести краткій историческій обзоръ торговаго законодательства пореформеннаго времени. Первый торговый уставъ 1 января 1863 г., видоизмѣненный 9 февраля 1865 г., съ различными дополненіями и измѣненіями продолжаетъ дѣйствовать до 8 іюня 1898 г. Въ обложеніе торговыми пошлинами положены слѣдующія основанія: особыми торговыми пошлинами облагаются какъ лица производящія торговлю и промыслы, такъ особо и заведенія, гдѣ производится торговля и промыслы. Первые торговые бумаги называются *свидѣтельствами*, вторыя *билетами*; строгость этой системы нѣсколько нарушена закономъ 5-го іюня 1884 года, по которому для открытія заведенія на мелочную торговлю не требуется уже особаго билета отъ лица, имѣющаго свидѣтельство, но вмѣстѣ съ тѣмъ теперь по такому свидѣтельству право на открытіе мелочной торговли ограничено только однимъ заведеніемъ; по этому закону дается право на открытіе заведенія на мелочной торгъ и по одному билету, безъ выбора свидѣтельства. Этимъ же закономъ уничтожены свидѣтельства на мѣщанскіе промыслы и установлены свидѣтельства *промысловыя* 3 классовъ. По свидѣтельствамъ гильдейскимъ (I и II гильдій) и на мелочной торгъ можно было открывать всякія торговыя и промысловыя заведенія, также принимать поставки и подряды.

Свидѣтельства даютъ право:	П О З А К О Н А М Ъ:				
	1863 и 1865 г.	21 ноябр. 1866 г.	23 марта 1870 г.	16 декабр. 1880 г.	5 іюня 1884 г.
<b>а) Открывать число заведеній:</b>					
I гильдіи .....	Неогран.	Неогран.	Неогран.	10 билет.	10 билет.
II гильдіи .....	Неогран.	Неогран.	10 билет.	5 билет.	5 билет.
На мелочной торгъ .....	Неогран.	4 билета.	4 билета.	3 билета.	1 заведен. безъ бил.
<b>в) Подряды и поставки на сумму:</b>					
I гильдіи .....	Неогран.	Неогран.	Неогран.	Неогран.	Неогран.
II гильдіи .....	до 15/т.р.	до 15/т.р.	до 15/т.р.	до 15/т.р.	до 30/т.р.
На мелочной торгъ .....	1200 р.	1200 р.	1200 р.	1200 р.	5 тыс. р.
Промысловыя .....					5т.-2,5-1,2

Увеличеніе торговыхъ сборовъ происходило и прямымъ путемъ,— увеличеніемъ самого обложенія. Первое увеличеніе было произведено 8 іюня 1874 г. установленіемъ вмѣсто отмѣны натуральной квартирной повинности для войскъ *дополнительнаго сбора*, увеличившаго прежніе оклады на 10<sup>0</sup>/<sub>0</sub>; затѣмъ закономъ 10 декабря того же 1874 г. былъ установленъ вмѣсто прежняго государственнаго земскаго сбора съ купцовъ *добавочный* съ гильдейскихъ свидѣтельствъ (I и II гильдіи); закономъ 16 декабря 1880 г. установлены новыя дополнительные пошлины. Законъ 5 іюня 1884 г. взамѣнъ предыдущихъ дополнительныхъ и добавочныхъ сборовъ (по законамъ 8 іюня, 10 декабря 1874 г. и 16 декабря 1880 г.) установилъ новую роспись основнымъ окладамъ пошлинъ на торговые документы.

Сравнительныя цѣны торговымъ документамъ, установленныя законами 1863—1865 г.г. и 1884 г., могутъ быть представлены таблицей:

	По законамъ.			По законамъ.	
	1865 г.	1884 г.		1865 г.	1884 г.
<b>I гильдія:</b>			<b>Мелочной торгъ:</b>		
а) Свидѣтельства.....	265	565	а) Свидѣтельства 1 кл.....	20	30
б) Паспорты куп. семействъ..		15	"    2 кл.....	18	25
в) Билеты 1 кл.....	30	55	"    3 кл.....	15	20
"    2 кл.....	25	45	"    4 кл.....	10	15
"    3 кл.....	20	35	"    5 кл.....	8	10
"    4 кл.....	15	25	б) Билеты 1 кл.....	10	10
"    5 кл.....	10	20	"    2 кл.....	8	8
<b>II гильдія:</b>			"    3 кл.....	6	6
а) Свидѣтельства 1 кл.....	65	120	"    4 кл.....	4	4
"    2 кл.....	55	95	"    5 кл.....	2	2
"    3 кл.....	45	75	<b>Свидѣтельства:</b>		
"    4 кл.....	35	55	а) На развозный торгъ.....	15	16
"    5 кл.....	25	40	б) На разносный торгъ.....	6	6
б) Паспорты куп. семействъ..		6	в) На мѣщан. промысл.....	2р.50к.	—
в) Билеты 1 кл.....	20	35	г) Приказчицы 1 кл.....	20	35
"    2 кл.....	17	25	"    2 кл.....	5	6
"    3 кл.....	15	20	д) Промысл. 1 разр.....	—	15
"    4 кл.....	10	15	"    2 разр.....	—	10
"    5 кл.....	5	10	"    3 разр.....	—	5

Законъ 15 января 1885 года обложилъ содержимыя по гильдейскимъ документамъ торговли и промышленныя предпріятія новыми дополнительными пошлинами: *трехпроцентнымъ* (для акціонерныхъ, паевыхъ и основанныхъ на круговой порукѣ предпріятій) и раскладочнымъ сборомъ (для предпріятій частныхъ лицъ или товариществъ на вѣрѣ, у которыхъ прибыль вычисляется только предположительно). Закономъ 19 мая 1887 года установленъ добавочный сборъ 635 руб. къ свидѣтельствамъ 1-й гильдіи, выбираемымъ акціонерными и другими обществами, и 10<sup>0</sup>/<sub>0</sub> съ документовъ мелочнаго торгова, промысловыхъ, развознаго и разноснаго; послѣдній съ 1890 года отмѣненъ. Въ 1889 г. раскладочный сборъ распространенъ и на большинство негильдейскихъ предпріятій во всѣхъ мѣстно-



стяхъ, гдѣ подлежали ему гильдейскія предпріятія торговыя и промышленныя. Въ 1893 г. къ раскладочному сбору были привлечены и нѣкоторые принадлежащія отдѣльнымъ лицамъ фабрики и заводы, обложенныя акцизными сборами.

Закономъ 8-го іюня 1898 г. введена коренная реформа въ торгово-промышленное обложеніе, которое началось съ 1 января 1899 года.

### К р е д и т ъ.

Статистика операций Уфимскаго отдѣленія государственнаго банка, открытаго въ 1865 г. представляетъ наиболѣе полный и цѣнный матеріалъ по кредиту. Свѣдѣнія объ общественно-городскихъ банкахъ въ изданіяхъ министерства финансовъ доведены только до 1881 г. Въ этихъ изданіяхъ свѣдѣнія даются по каждому городскому банку отдѣльно. Сводъ этихъ свѣдѣній по всей губерніи за время съ 1867-81 г. при семъ прилагается:

Г о д ы.	ОПЕРАЦИИ ГОРОДСКИХЪ ОБЩЕСТВЕННЫХЪ БАНКОВЪ ВЪ РУБЛЯХЪ.										
	Основной капиталъ къ 1 Января.	Запасной капиталъ къ 1 Января.	Вклады.		Учетъ векселей.			Суды.		Валовая прибыль.	
			Поступило.	Возвращено.	Учено.	Уплачено.	Протестовано.	Выдано.	Возвращено.		
1865											
66											
67	10000		5200			12400				200	
68	10248		27546	339		42850				2101	
69			38425	8925		78640	46450			5211	
1870	10750		139539	15422		280581	130645		62830	19704	19559
71	76731	2395	127810	39618		403068	295767	2500	50308	45502	27966
72	92582	4807	194561	71445		571334	459372	16550	52658	38969	38963
73	101164	7954	220556	142354		645277	559175	13883	83911	52105	46479
74	108142	9877	248159	155732		675222	638104	15850	151850	78921	56813
75	117907	16046	242702	151398		747222	666397	28191	156312	99338	64002
76	140490	20532	206277	172556		777194	739216	10984	122242	115131	68641
77	148411	24556	452384	231757		1217828	998586	15010	237208	154781	85245
78	176275	29102	583200	389800		1487700	1235400	74500	192800	193000	100600
79	183900	38600	633700	539900		1705900	1725200	56700	255700	251700	109500
1880	211400	41700	756100	575000		1842400	1784600	18700	296700	244500	117600
81	219200	44900									

*Примѣчаніе:* Данныя относятся до 5 городскихъ общественныхъ банковъ, операции которыхъ въ 1880 году были:

У ѣ з д ы.	Годъ открытія.	Начальн. капиталъ основн. кап.	Основ. кап. къ 1 Январ. 1881 г.	Зал. кап. къ 1 Январ. 1881 г.	Поступило въклады.	Учено векселей.	Протестовано векселей.	Выдано ссудъ.	Валовая прибыль.
Уфимскій			54600	4500	494000	871400	1600	150200	45600
Велебеевскій			15300	1100	9800	46300	1500	9700	3700
Бирскій	1867 г.	10000	44000	20700	140100	468300	500	66000	37200
Мензелинскій	1867 г.	50000	73200	9800	51100	158300	7400	51300	10300
Стерлитамакскій			32100	8800	61100	298100	7700	19500	20800

## Фабрики и заводы не обложенные акцизомъ.

Фабричная Статистика по мнѣнію самого г. Министра Финансовъ принадлежить къ числу наименѣе разработанныхъ отраслей въ управленіи и потому пользование ею возможно лишь съ крайнею осторожностью и критикою. Съ 1884 г. фабричная статистика заслуживаетъ большаго довѣрія, чѣмъ за предшествующій періодъ.

## Подати и сборы.

### ИСТОРИЧЕСКАЯ СПРАВКА.

а) *Подушная подать.* Подушная подать существовала съ 1724 до 1887 г. и взималась подъ тѣмъ или инымъ названіемъ съ крестьянъ всѣхъ вѣдомствъ. Установленію подушной подати предшествовала поголовная народная перепись (I-я ревизія); первый законъ о ревизіи былъ изданъ 22 января 1719 г.; послѣ этого было еще нѣсколько указовъ разъяснительныхъ и повторительныхъ о той же ревизіи (въ одномъ 1719 г. ихъ было 6; въ 1720 г.—4; въ 1721 г.—15 марта былъ „послѣдній“ указъ, приглашающій исправить къ 1 сентября 1721 г. всѣ утайки въ переписи). Затѣмъ 10 января 1722 г. послѣдовалъ указъ о раскладкѣ войска на губерніи; 11 января 1722 г. указъ о разложеніи подушнаго сбора; „раскладку учинить на души на 5 милліоновъ муж. пола крестьянъ и дворовыхъ дѣловыхъ людей и иныхъ, которые съ ними равно въ тягло положены, по 8 гривенъ съ персоны“. Объ установленіи этого оклада для всѣхъ губерній и провинцій было повторено 25 сентября 1723 г., а закономъ 10 декабря 1723 года было указано начало (1724 г.), когда должно было приступить ко взысканію подушной подати. Затѣмъ 16 сентября 1724 года былъ установленъ окладъ подушной въ 1 р. 20 коп. съ купцовъ и разночинцевъ, „въ раскладку на полки не положенныхъ“. Историческое измѣненіе подушной съ крестьянъ происходило слѣдующимъ образомъ:

Съ 1724 г. —	80 к. асс.	(по закону 11 января 1722 г.).
„ 1725 г. —	74 „ „	( „ „ 19 мая 1724 г. и 26 июня 1724 г., — плакатъ).
„ 1725 г. —	70 „ „	( „ „ 8 февраля 1725 г. сбавка 4 коп. на поминъ души Петра).
„ 1794 г. 1 р. —	„ „	( „ „ 23 июня 1794 г. увеличены и остальные сборы).
„ 1810 г. 2 „ —	„ „	( „ „ 2 февраля 1810 г.).
„ 1812 г. 3 „ —	„ „	( „ „ 20 февраля 1812 г.).
„ 1816 г. 3 „ 25 „	„ „	( „ „ 25 октября 1816 г. прибавка на содержаніе государ. дорогъ).
„ 1818 г. 3 „ 30 „	„ „	( „ „ 22 марта 1818 г. прибавка на водяную коммуникацію).

Этотъ окладъ оставался неизмѣннымъ до конца царствованія Александра I и во все время царствованія Николая I, при которомъ по закону 9 ноября 1839 г. только прежній ассигнаціонный рубль переведенъ на серебро и съ этого времени подушная подать была опредѣлена въ 95 к. сер. съ души (изъ нихъ 86 к. собственно подать и 9 к. на устройство путей сообщенія); съ мѣщанъ душевой окладъ теперь былъ 2 р. 35 к. с.

Послѣ продолжительной остановки оклады подушной подати начинаютъ быстро повышаться въ пореформенное время. Первый законъ объ увеличеніи подушной подати былъ 30 декабря 1861 года; имъ оклады повсемѣстно увеличивались для сельскихъ обывателей и крестьянъ до 1 р. сер., а для мѣщанъ до 2 р. 50 к.; съ этихъ послѣднихъ подушная подать очень скоро была отмѣнена (27 декабря 1862 г.) и вмѣсто нея съ 1863 г. былъ установленъ подоходный налогъ со всѣхъ недвижимыхъ городскихъ имуществъ; но затѣмъ съ 1877 г. снова устанавливается „окладной сборъ“, въ видѣ подушнаго, отмѣненный окончательно лишь съ 1883 г.

25 декабря 1862 г. подушная подать съ поселянъ и крестьянъ всѣхъ вѣдомствъ увеличена сначала на одинъ 1863 г., а затѣмъ и на слѣдующіе годы, но неодинаково для всѣхъ губерній; размѣры прибавокъ колебались по различнымъ губерніямъ и уѣздамъ различно: отъ 12 к. (нѣкоторые уѣзды Пермской и Вятской губ.) до 36 к. (по Ярославской и Владимірской губерн.). По нынѣшней Уфимской губ. эта прибавка была: для Мензелинскаго уѣзда 36 к., Уфимскаго, Бирскаго и Стерлитамакскаго—31 к., Белебеевскаго и Златоустовскаго—26 к. Закономъ 17 іюня 1867 г. къ прежней прибавкѣ подушной подати послѣдовали новыя, въ общемъ на 50% всего прежняго оклада; послѣ этого душевые оклады для крестьянъ Уфимской губерніи колебались отъ 1 р. 66 к. до 1 р. 93 к., для башкиръ и мещеряковъ 2 р. 34<sup>1</sup>/<sub>2</sub> к. и для тептярей 2 р. 41 к. Въ 1871 г. всѣхъ плательщиковъ, состоящихъ на окладѣ, было ревизскихъ душъ: мѣщанъ 15092, крестьянъ временно-обязанныхъ 19310,—собственниковъ 28858, удѣльныхъ 1235, свободныхъ хлѣбопашцевъ 15670, государственныхъ крестьянъ 97383, заводскихъ —17423, мастеровыхъ казенныхъ заводовъ 9602, башкиръ 145816, мещеряковъ 49145, тептярей 116820; а всего 544215.

Съ преобразованіемъ *государственнаго земскаго сбора* въ государственный поземельный (по закону 1 іюня 1870 г.) часть первого была съ 1875 года присоединена къ подушной подати крестьянъ, а также образована снова подушная подать для мѣщанъ подъ именемъ „окладнаго сбора“; величина его колебалась по городамъ отъ 29 к. (Златоустъ и Белебей) до 70 к. (Уфа, Бирскъ, Мензелинскъ), подушная же подать съ крестьянъ достигла съ государственныхъ отъ 2 р. 70 к. до 2 р. 96 к., съ помѣщичьихъ и удѣльныхъ отъ 1 р. 74 к. до 2 р. 63 к. Съ 1876 г. къ подушной подати присоединенъ и существовавшій до того отдѣльно у государственныхъ крестьянъ *общественный сборъ*, окладъ котораго по Уфимской губерніи росписаніемъ 1869 г. опредѣленъ въ 33 к. и кромѣ того 8 к. на содержаніе училищъ. Кромѣ того на составленіе продовольственнаго капитала собиралось съ быв. помѣщичьихъ и заводскихъ крестьянъ по 3 к., а съ тептярей по 8 к. съ рев. души.

Закономъ 18 мая 1882 г. были отмѣнены, начиная съ 1883 г., „окладной сборъ“ съ мѣщанъ и подушная подать съ быв. дворовыхъ и всѣхъ безземельныхъ приписныхъ къ волостямъ крестьянъ, а также и съ тѣхъ помѣщичьихъ крестьянъ, которые получили четвертные противъ полнаго надѣлы. Закономъ 28 мая 1885 г. подушная подать отмѣнялась повсемѣстно въ Европейской Россіи: съ 1886 г.— для всѣхъ быв. помѣщичьихъ и удѣльныхъ крестьянъ, а съ 1887 г.— для государственныхъ.

б) *Оброчная подать* (съ государ. крестьянъ). По закону 23 октября 1723 г. „на государственныхъ крестьянъ и однодворцевъ, которые не за помѣщики, сверхъ

подушного сбора положено вмѣсто помѣщичьяго доходу еще по 4 гривны съ души; то-же для украинцевъ по закону 13 апрѣля 1723 г. Подробное наставленіе о взиманіи всякихъ податей и объ окладахъ см. въ Плакатъ 26 іюня 1724 г. Историческое движеніе оброчной подати происходило слѣдующимъ образомъ:

Съ 1724 г. (по закону 23 октября 1723)	—	р. 40 к.	ассигн. съ души.
„ 1761 г. („ „ 12 октября 1760)	—1	„ — „	„ „ „
„ 1769 г. („ „ 12 ноября 1768)	—2	„ — „	„ „ „
„ 1783 г. *) („ „ 3 мая 1783)	—3	„ — „	„ „ „

Эти оклады были повсемѣстно общими; съ 1798 г. по взиманію оброчной подати Имперія раздѣляется на классы, сначала на 4, а съ 1859 г. на 7 и оклады по классамъ устанавливались слѣдующіе:

	I.	II.	III.	IV.	V.	VI.	VII.
18 декабря 1797 г.	5 р. 10 к.	4 р. 59 к.	4 р. 08 к.	3 р. 57 к.	—	—	—
2 февраля 1810 г.	8 р. — к.	7 р. — к.	6 р. — к.	5 р. 50 к.	—	—	—
20 февраля 1812 г.	11 р. — к.	10 р. — к.	9 р. — к.	8 р. 50 к.	—	—	—

*(Послѣдніе оклады переведены на серебро).*

9 ноября 1839 г.	2 р. 86 к.	2 р. 58 к.	2 р. 29 к.	2 р. 15 к.	—	—	—
11 и 23 фев. 1859 г.	3 р. — к.	2 р. 86 к.	2 р. 71 к.	2 р. 58 к.	2 р. 41 к.	2 р. 29 к.	2 р. 15 к.

Оренбургская губернія съ 1797 г. была отнесена въ III разрядъ, а съ 1 января 1824 г. перечислена и затѣмъ всегда оставалась по платежу оброчной подати въ II разрядъ. 30 декабря 1861 г. вмѣстѣ въ подушной была увеличена и оброчная подать на 10% въ губерніяхъ окадастрованныхъ и на 5% въ неокадастрованныхъ. 25 декабря 1862 г. была установлена вмѣстѣ съ добавочной подушной податью и добавочная оброчная съ удобныхъ земель (кромѣ лѣса) отъ 1½ до 9 коп. съ десятины по разнымъ губерніямъ. Для уѣздовъ Уфимской губ. эта добавочная поземельная оброчная подать была съ десятины удобной земли для Уфимскаго, Бирскаго и Мензелинскаго 7 к., и для остальныхъ—3 к. По закону 24 ноября 1866 было новое и послѣднее увеличеніе оброчной подати; на Уфимскую губ. эта надбавка составила 31850 руб. Плательщиковъ оброчной подати въ 1871 г. было 97383 души. По закону 12 іюня 1886 г. оброчная подать съ лѣснымъ налогомъ по Европейской Россіи вездѣ была переложена въ выкупные платежи, которые, начиная съ 1 января 1887 г., должны быть въ продолженіи 44 лѣтъ вносимы одинаковыми суммами. Годовой окладъ выкупныхъ платежей опредѣленъ изъ 5% съ капитальной оцѣнки земли. Въ этихъ 5 руб. со 100 заключается 83 к. погашенія капитальнаго долга и 4 р. 17 к. роста. По Уфимской губ. общая сумма выкупныхъ платежей этимъ закономъ опредѣлена въ 576407 руб., вмѣсто предшествовавшаго оклада оброчной подати и лѣснаго налога въ 370652 р.

О сравнительной величинѣ окладовъ выкупныхъ платежей у государственныхъ крестьянъ можно судить по окладамъ тѣхъ же платежей у помѣщ. крестьянъ. Беремъ изъ II т. книги Ходскаго „Земля и земледѣлецъ“ (прилож., стр. 70—71) слѣдующую таблицу:

\*) Съ іюля.

У Ѣ Д Ы.	Общее количество надѣльной земли.		Сумма выкупнаго платежа.		Выкупной платежъ на десятину.	
	У бывш. помѣщ. кр.	У быв. государ. кр.	У бывш. помѣщ. кр.	У быв. государ. кр.	У бывш. помѣщ. кр.	У быв. государ. кр.
	Десят.	Десят.	Рублей.	Рублей.	Коп.	Коп.
Уфимскій .....	65608	30338	80075	22629	122	75
Белебеевскій .....	23184	144006	22072	90584	95	63
Вирскій .....	7333	82961	7197	57853	98	70
Златоустовскій .....		28212		22786		81
Мензелинскій .....	28455	329463	34640	307714	122	93
Стерлитамакскій .....	37386	72597	40064	43521	107	60
И Т О Г О ..	161966	687577	184048	545087	114	79

По закону 13 мая 1896 г. губернской власти предоставлено право входить съ ходатайствомъ: 1) о пересрочкѣ оставшагося капитальнаго долга по выкупу и 2) о пониженіи текущаго процента по долгу. Эта льгота предоставляется для крестьянъ всѣхъ вѣдомствъ. Новыхъ выкупныхъ періодовъ для пересрочекъ назначено три: 28, 41 и 56 лѣтъ, вмѣсто нынѣшнихъ 44 лѣтъ у государ. крестьянъ и 49 лѣтъ у помѣщичьихъ и удѣльныхъ. Процентъ погашенія по новому закону установленъ для всѣхъ крестьянъ въ зависимости отъ указанныхъ выкупныхъ періодовъ: при разсрочкѣ долга на 28 лѣтъ на погашеніе долга берется 2<sup>0</sup>/<sub>100</sub>, на 41-лѣтній періодъ—1<sup>0</sup>/<sub>100</sub> и на 56-лѣтній—1<sup>2</sup>/<sub>100</sub>. Процентъ же роста во всѣхъ случаяхъ опредѣленъ 4 годовыхъ вмѣсто 4,17<sup>0</sup>/<sub>100</sub> у государ. крестьянъ и 5<sup>0</sup>/<sub>100</sub>—у помѣщ. и удѣльныхъ крестьянъ. Дополнительнымъ закономъ 31 мая 1899 г. уменьшить выкупные платежи путемъ пересрочки можно еще болѣе. По закону 1896 г. самое большее пониженіе выкупныхъ платежей для государ. крестьянъ достигало 22<sup>0</sup>/<sub>100</sub> прежняго оклада (при 56 лѣтней пересрочкѣ). Новый законъ даетъ возможность часть выкупнаго долга (половину или даже болѣе) отсрочить безъ платежа процентовъ на одинъ изъ указанныхъ сроковъ, а уплата другой половины разсрчивается взносами на этотъ срокъ; такимъ путемъ можно достигнуть пониженія выкупныхъ платежей при 28 лѣтней разсрочкѣ вдвое противъ прежняго оклада. Но эта разсрочка дѣлается лишь по ходатайству самихъ сельскихъ обществъ и послѣ изслѣдованія и удостовѣренія въ ихъ податной неспособности. Въ нѣкоторыхъ случаяхъ съ ходатайствомъ о пересрочкѣ части долга можетъ входить и само губернское присутствіе.

*Выкупные платежи удѣльныхъ крестьянъ.* Удѣльные крестьяне, по личнымъ правамъ занимавшіе среднее положеніе между государственными (свободными) и помѣщичьими (крѣпостными) крестьянами, получили личныя и имущественныя права, предоставленныя прочимъ свободнымъ сельскимъ обывателямъ, по указамъ

20-го іюня 1858 г. и 26-го августа 1859 г., которыми отмѣнялись всѣ постановленія, приравнивавшія ихъ къ крѣпостнымъ людямъ. Поземельное же устройство ихъ на новыхъ началахъ было введено только Положеніемъ 26-го іюня 1863 г., а еще до того указомъ 5-го марта 1861 года были отмѣнены обязательныя работы по общественнымъ запашкамъ и прекращено было взиманіе оброка съ тѣхъ крестьянъ, которые жили на собственныхъ или наемныхъ земляхъ. Положеніемъ 1863 г. удѣльнымъ крестьянамъ были предоставлены въ собственность всѣ земли, находившіяся до того въ ихъ пользованіи за оброки и за отбываніе государ., земскихъ и мірскихъ повинностей. Оброкъ, платимый до реформы крестьянами за землю удѣльному вѣдомству, былъ почти безъ измѣненія обращаемъ въ выкупные платежи, уплата которыхъ равными суммами распределѣна на 49 лѣтъ, какъ и у помѣщичьихъ крестьянъ. Выкупной долгъ ихъ капитализированъ изъ 6<sup>0</sup>/<sub>0</sub> годового оклада выкупного платежа, изъ нихъ 1<sup>1</sup>/<sub>2</sub><sup>0</sup>/<sub>0</sub> составляетъ погашеніе, 1<sup>1</sup>/<sub>2</sub><sup>0</sup>/<sub>0</sub> на расходъ по операціи выкупа, а 5<sup>0</sup>/<sub>0</sub>—ростъ. Законы 13-го мая 1896 г. и 31 мая 1899 г., по ходатайству губернской власти, даютъ возможность въ значительной степени уменьшать платимые нынѣ оклады выкупныхъ платежей. Платежъ, выкупа начался съ 1-го іюля 1865 года одновременно всѣми крестьянами удѣльнаго вѣдомства.

По даннымъ казенной палаты бывшихъ удѣльныхъ крестьянъ по Уфимской губ. въ 1871 г. было 1235 душъ.

*Выкупные платежи помѣщичьихъ крестьянъ.* Уничтоженіе крѣпостной зависимости вмѣстѣ съ общественнымъ и поземельнымъ устройствомъ помѣщичьихъ крестьянъ было совершено закономъ 19-го февраля 1861 г., послѣ чего, съ 1-го февраля 1862 г. начался выкупъ земли крестьянами у помѣщиковъ или по добровольному ихъ соглашенію, или по требованію послѣднихъ. Крестьяне, перешедшіе на выкупъ, назывались собственниками, не перешедшіе—временно-обязанными, которые уплачивали опредѣленный закономъ оброкъ помѣщику. Съ 1-го января 1883 г. прекращаются временно-обязанныя отношенія и выкупная операція, къ которой до сего времени прибѣгали добровольно или съ обоюднаго согласія крестьяне и помѣщикъ или по требованію помѣщика, теперь распространена на всѣхъ крестьянъ, бывшихъ помѣщичьихъ. Выкупная операція, пришедшая на помощь и крестьянамъ, и помѣщикамъ, совершалась на слѣдующихъ началахъ. Определенные Общимъ Положеніемъ по различнымъ разрядамъ мѣстностей (всего 29) на основаніи нормъ надѣловъ годовые платежи за нихъ (оброки) капитализировались изъ 6<sup>0</sup>/<sub>0</sub>; изъ нихъ 1<sup>1</sup>/<sub>2</sub><sup>0</sup>/<sub>0</sub> шло на погашеніе капитальнаго долга, 1<sup>1</sup>/<sub>2</sub><sup>0</sup>/<sub>0</sub> на расходы по выкупной операціи и 5<sup>0</sup>/<sub>0</sub> роста по ссудѣ. Черезъ 49 лѣтъ выкупъ долженъ быть законченъ. По упомянутымъ выше законамъ 13-го мая 1896 г. и 31 мая 1899 г. годовой окладъ выкупныхъ платежей путемъ пересрочки долга можетъ быть значительно сокращенъ.

По закону 28-го декабря 1881 г. выкупные платежи съ помѣщичьихъ крестьянъ были понижены; пониженіе было общее (по 1 руб. на рев. душу и надѣлъ) для всѣхъ и добавочное или специальное для особенно разстроенныхъ экономически селеній. Произведенное въ 1882—4 г. Центральнымъ Статистическимъ Комитетомъ для этого пониженія обследованіе дало слѣдующіе результаты о положеніи бывшихъ помѣщичьихъ крестьянъ Уфимской губ. („Временникъ“, сер. III, вып. 5, изд. 1885 г.):

Положеніе б. помѣщичьихъ крестьянъ по свѣдѣніямъ, доставленнымъ въ 1882—84 г.г. уѣздными земскими управами и крестьянскими присутствіями для пониженія выкупного платежа по закону 28 декабря 1881 г. свѣдѣнія обработаны Цен. Стат. Ком. Времен. № 5 сер. III 1885 г.

	Уфимскій.	Белебеевскій.	Бирскій.	Мензлинскій.	Стерлитамакскій.	По губерніи.	
<b>I. Населеніе.</b>							
Общее число сельскихъ общинъ (селеній) .....	168	45	24	70	39	346	
Дворовъ {	Общее число .....	6478	2484	797	3472	2728	15959
	На 1 сел. общину (селеніе) .....	39	55	33	50	70	46
Ревизскихъ душъ м. п. {	Общее число .....	14164	5969	1556	7490	7454	36633
	На 1 дворъ .....	2,2	2,4	2,0	2,2	2,7	2,3
Наличныхъ душъ м. п. {	Общее число .....	23820	7510	2418	10609	8762	53209
	На 1 дворъ .....	3,7	3,0	3,0	3,1	3,2	3,3
Годовой приростъ мужского населенія въ 0,00 .....	3,0	1,1	2,4	2,0	0,8	2,0	
Работниковъ {	Общее число .....	13686	4307	1440	5195	4273	28901
	На 1 дворъ .....	2,1	1,7	1,8	1,5	1,6	1,8
0,0 нал. душъ м. п. помѣщ. крестьянъ къ общему числу крестьянъ всѣхъ разрядовъ .....	22,0	6,0	1,4	7,5	10,0	8,5	
Въ селеніяхъ, въ которыхъ назначено специальное пониженіе. {	Число селеній .....	11	16	2	27		56
	Въ нихъ ревизскихъ душъ муж. п. .....	1178	2690	236	2557		6661
	0,0 рев. душъ муж. п. по сел. со спец. пониж. къ общему числу ревизск. душъ муж. п. крест. помѣщ. .....	8,2	45,0	15,0	33,0		18
Изъ общаго числа пом. крест. рев. душъ м. п. было временно обязанныхъ рев. душъ муж. п. .....						2783	
0,0 .....						7,6	
<b>II. Надѣльная земля.</b>							
Высшей и указан. надѣль на душу по полож. дес. ....	4,5	5	5	4,5	5		
Всей надѣльной земли десятинъ. {	Общее количество .....	65608	23184	7333	28455	37386	161966
	На 1 ревиз. душу муж. п. ....	4,7	3,9	4,6	3,8	5,0	4,4
	На 1 палачн. душу муж. пола .....	2,8	3,1	3,0	2,6	4,2	3,0
	На 1 дворъ .....	10,1	9,3	9,2	8,2	13,7	10,1
Усадебной десят. ....	2816	1340	291	1667	781	6895	
	0,0 .....	4,3	5,8	4,0	5,9	2,1	4,3
Пахотной десят. ....	49402	16263	4729	20542	24740	115676	
	0,0 .....	75,3	70,1	64,5	72,2	66,2	71,4
Въ числѣ надѣльной земли. {	Луговой и выгонной десят. ....	8796	2950	1138	4924	10547	28335
	0,0 .....	13,1	12,7	15,5	17,3	28,2	17,5
	Лѣсной десят. ....	4594	2631	1175	1322	1318	11040
0,0 .....	7,0	11,4	16,0	4,6	3,5	6,8	
На 100 дес. надѣльной пашни прих. над. луговъ и выгона	18	18	24	24	43	24	
Временно-обязаннымъ принадлежало дес. всего .....						7763	
На 1 ревизскую душу мужек. пола .....						2,8	

		Уфимскій.	Велебевскій.	Вирскій.	Мензлинскій.	Стерлитамакскій.	По губерніи.	
<b>III. Наемная земля и скотъ.</b>								
Наемной земли десят.	{ Пашни ..... Лугъ и выгонъ ..... Безъ раздѣленія на угодья .....	4586	3319	1622	11670	4544	25741	
		4041	4227	602	2014	4089	14973	
		10005	5596	63			15664	
Итого .....		18632	13142	2287	13684	8633	56378	
На 100 дес. надѣльной приходится наемной .....		28	57	31	48	23	35	
Крупный скотъ.	{ Рогат. { Обще число ..... скотъ. { На 1 дворъ ..... { Лоша- { Обще число ..... дей. { На 1 дворъ .....	14566	6724	1911	6579	8001	37781	
		2,2	2,7	2,3	1,8	2,8	2,4	
		10896	4655	1724	5627	5328	28230	
1,7	1,9	2,1	1,6	2,0	1,8			
Приходится крупнаго скота	{ На 100 дес. надѣл. пахотной земли .. { На 100 д. над. лугов. и выгон. земли	52	70	77	59	54	57	
		289	386	319	248	126	233	
<b>IV. Выкупной платежъ и его пониженіе.</b>								
Годовой окладъ вы- купаго платежа до пониж. (съ оброк. времен. обязанныхъ уменьш. на 20 <sup>0</sup> о.)	{ Сумма въ рубляхъ ..... { На 1 ревиз. душу муж. пола ..... { На 1 десятину ..... { На 1 дворъ .....	96215	33441	9377	45090	53518	237641	
		6,79	5,61	6,03	6,02	7,18	6,49	
		1,47	1,44	1,38	1,58	1,43	1,47	
		14,87	13,47	11,77	12,99	19,62	14,89	
Общая сумма пони- женія выкупн. пла- тежа.	{ Въ рубляхъ ..... { Въ 0/0 къ годовому окладу выкуп- наго платежа до пониженія .....	16140	11369	2180	10450	13454	53593	
		17	33	23	23	25	23	
Въ томъ числѣ	{ Общее пониженіе ..... { Специальное пониженіе .....	14164	5969	1556	7490	7454	36633	
		1976	5400	624	2960	6000	16960	
0/0 специального пониженія къ общей суммѣ пониженія ..		12	47	29	28	45	32	
Годовой окладъ выкупнаго пла- тежа послѣ по- ниженія.	{ Сумма въ рубляхъ ..... { На 1 ревизскую душу ..... { На 1 десятину ..... { На 1 дворъ .....	80075	22072	7197	34640	40064	184048	
		5,72	3,70	4,62	4,65	5,37	5,02	
		1,22	0,95	0,98	1,22	1,07	1,11	
		12,36	8,89	9,03	9,98	14,69	11,33	
Оброчная подать съ десят. у осѣдлыхъ бывшихъ госуд. крест. въ рубл. ....	{ Низш. .... { Высш. ....	0,43	0,30	0,22	0,29	0,32		
		0,64	0,63	0,95	0,90	0,55		
Выкупн. недоимка укрестьянъ собств.	{ Въ рубляхъ ..... { Въ 0/0 къ соответствующему годов. окладу выкуп. плат. ....	40517	152336	3522	10524	115110	322039	
		42	540	40	26	215	142	
Годовой оброкъ, который платили временно обязанные помѣщикамъ		{ Сумма въ рубляхъ ..... { На 1 ревизск. душу .....					13034	
Выкупная недоимка къ 1-му января 1884 г. ....							4р.93к. 288015	
<b>V. Цѣнность земли и наемныя цѣны на землю.</b>								
Стоимость од- ной десятины въ рубляхъ.	{ а) По выкупу (до пониженія) ..... { б) Законная оцѣнка для взиманія пошлинъ по беззем- ному переходу имущества .....	1857г.	3	3	3	3	3	
		1876г.	8,50	7,50	7,50	8,50	7,50	
		1883г.	4-10-15	5-10-12	5-10-15	15-30	4-12	
Наемная плата за одну деся- тину въ руб.	{ Пахотной ..... { Сѣнокосной и луговой ..... { Безъ раздѣленія на угодья .....	6,00	3,00	5,00	7,00	2,00	5,00	
		5,50	1,00	3,00	2,50	1,50	2,00	
		3,50	2,00	1,00			2,90	



*Государственный поземельный налогъ* съ удобныхъ земель всѣхъ землевладѣльцевъ, кромѣ казны, установленъ для Европейской Россіи закономъ 1-го іюня 1870 г., но до 1875 г. онъ находился въ общей раскладкѣ государственнаго земскаго сбора, изъ котораго онъ собственно и выдѣленъ. По закону 31-го декабря 1874 г. онъ впервые выдѣленъ въ раскладкѣ на государственныя земскія повинности подѣ названіемъ государственнаго поземельнаго налога. До 1884 г. раскладка его вездѣ производилась губернскимъ начальствомъ и общая сумма его по Имперіи до 1884 г. была всего 7660 тыс. руб. Съ 1884 г. она опредѣлялась уже въ 11739 тыс. руб., съ 1888 г.—13100 тыс. руб., съ 1895 г.—16130 и съ 1899 г. уже въ 18437 тыс. (полный окладъ); по закону 17-го января 1884 г. въ земскихъ губерніяхъ онъ разверстывался уже земскими собраніями. Этимъ закономъ общая сумма сбора на губернію опредѣляется съ утвержденія министра финансовъ множеніемъ общаго количества удобной земли и лѣса на *средній* по губерніи или области окладъ налога съ десятины, означенный въ росписаніи, утверждаемомъ въ законодательномъ порядкѣ. Эта общая сумма, назначаемая министромъ финансовъ на губернію, разверстывается между уѣздами губернскимъ земскимъ собраніемъ, а въ уѣздѣ—уѣздными земскими собраніями на основаніи уѣздныхъ раскладокъ. Утвержденное въ 1884 г. росписаніе средняго подесятинаго налога по Уфимской губ. 2 к. съ десятины дѣйствуетъ и понынѣ. По закону 14 декабря 1887 г. для 22 губерній онъ повышень; по Уфимской же губ. оставленъ прежній 2 к. съ десятины удобной земли, въ Оренбургской и Пермской губ. этотъ окладъ 1 к., въ Вятской  $1\frac{3}{4}$  к. Самый высшій окладъ приходится на Курскую (17 к.) и Тамбовскую ( $15\frac{1}{2}$  к.) губ. Манифестомъ 14-го мая 1896 г. по-губернская сумма окладовъ уменьшена вдвое на 10 лѣтъ, начиная съ 1896 г., по 1905 г. включительно.

*Налогъ съ недвижимыхъ имуществъ въ городахъ и посадахъ* введенъ съ 1-го января 1863 г. вмѣсто отмѣненной подушной подати съ мѣщанъ. Раскладка его по городамъ производится министромъ финансовъ, а годовой окладъ утверждается законодательнымъ порядкомъ.

*Государственный земскій сборъ*, взимавшійся съ лицъ податнаго сословія, установленъ былъ въ концѣ прошлаго столѣтія и окончательно преобразованъ 31-го декабря 1874 года; часть его по этому закону была присоединена къ подушной подати и къ гильдейскимъ свидѣтельствамъ, а часть подѣ названіемъ государственнаго поземельнаго сбора была разложена на всѣ удобныя земли, за исключеніемъ казенныхъ. Съ отмѣной въ 1883-7 г.г. подушной подати, въ окладѣ которой заключался государственный земскій сборъ, этотъ послѣдній пересталъ существовать, какъ сборъ сословный. Въ нашихъ таблицахъ въ графѣ „всѣхъ податей“ включень и этотъ сборъ. Величина его измѣнялась чрезъ 3 года по раскладкамъ, утвержденнымъ въ законодательномъ порядкѣ. Передъ присоединеніемъ его къ подушной подати оклады государственнаго земскаго сбора были въ 1871 г. по Мензелинскому уѣзду и городамъ Мензелинску, Уфѣ и Бирску 1 р. 10 к., по г. Стерлитамаку и уѣздамъ Уфимскому, Бирекому и Златоустовскому 93 к., по г.г. Белебею, Златоусту и Стерлитамакскому у. 75 к. и по Белебеевскому у. 58 к.

*Общественный сборъ*, взимавшійся съ государственныхъ крестьянъ по подушнымъ раскладкамъ, установленъ былъ въ 1840 г.; съ 1876 г. онъ былъ при-

соединенъ къ подушной подати этихъ крестьянъ. Окладъ его измѣнялся чрезъ 3-лѣтія по раскладкамъ, утверждаемымъ каждый разъ въ законодательномъ порядкѣ. Этотъ сборъ также включался въ общую государственную отчетность и до своего преобразованія входитъ въ наши таблицы. Аналогичный этому былъ сборъ и у удѣльныхъ крестьянъ, взимавшійся также для удовлетворенія частныхъ потребностей управленія удѣльныхъ крестьянъ, какъ и общественный у государственныхъ. Но сборъ съ удѣльныхъ крестьянъ въ общую государственную отчетность не вносился и въ нашихъ таблицахъ онъ уже не входитъ.

*Современныя подати и окладные сборы.* Изъ предыдущаго видно, что въ настоящее время остаются слѣдующія подати: 1) государственный поземельный налогъ, 2) налогъ съ городскихъ недвижимыхъ имуществъ и 3) выкупные платежи. Кромѣ того, съ 1894 г. введенъ государственный квартирный налогъ, къ которому привлечены только квартиронаниматели и хозяева собственныхъ квартиръ въ городахъ и нѣкоторыхъ большихъ торговыхъ пунктахъ. Окладъ государственнаго квартирнаго налога въ 1898 г. на всю губершю опредѣленъ въ 8853 руб.; въ рубрикѣ „всѣхъ податей“ въ нашей таблицѣ входитъ и государственный квартирный налогъ.

Для характеристики сравнительнаго податнаго обложенія трехъ главныхъ классовъ плательщиковъ (крестьянскихъ обществъ, частныхъ землевладѣльцевъ и городовъ) приводимъ нижеслѣдующія 4 поуѣздныя таблицы, заимствованныя нами изъ „матеріаловъ по пересмотру узаконеній о земскомъ обложеніи“ („Сводъ данныхъ о поступленіи казенныхъ и земскихъ окладныхъ сборовъ, а также оцѣночнаго сбора съ городскихъ недвижимыхъ имуществъ за 1888—1892 г.“), изданныхъ въ 1895 г. департаментомъ окладныхъ сборовъ министерства финансовъ. Матеріалы эти служили основаніемъ для закона 1899 г. о пропорціональномъ (сообразно окладамъ) распредѣленіи податныхъ казенныхъ и земскихъ поступленій въ казначейства для уплаты окладныхъ сборовъ въ казну и земство. Въ таблицахъ даются свѣдѣнія за каждый годъ пятилѣтія 1888—92 г. и среднія пятилѣтнія объ окладѣ, поступленіи его и о процентѣ каждаго изъ сборовъ къ ихъ общей суммѣ отдѣльно по каждому уѣзду и категоріи плательщиковъ. Всѣ казенные и всѣ земскіе окладные сборы выражаются каждый въ общей суммѣ. Въ 1 таблицѣ объ окладѣ и поступленіи окладныхъ сборовъ съ крестьянъ сумма казенныхъ сборовъ состоитъ изъ 1) государственнаго поземельнаго сбора и 2) выкупныхъ платежей всѣхъ категорій крестьянъ; сумма земскихъ—изъ уѣзднаго и губернскаго земскаго сборовъ. Во 2-й таблицѣ тѣ же сборы съ частныхъ землевладѣльцевъ, причемъ ихъ казенные платежи состоятъ только изъ государ. поземельнаго сбора. Въ 3 таблицѣ казенный сборъ съ городовъ состоитъ изъ государ. сбора съ городскихъ недвижимыхъ имуществъ и поземельнаго съ городскихъ земель, земскіе сборы—тѣ же уѣздный и губернской—и городской сборъ—оцѣночный. Последняя сводная таблица для всѣхъ плательщиковъ по каждому изъ этихъ сборовъ.

Эти таблицы могутъ служить и характеристикой податной практики за означенное пятилѣтіе. Онѣ показываютъ, какіе изъ трехъ сборовъ и съ какой категоріи плательщиковъ поступали успѣшнѣе. Общая сумма сборовъ у крестьянъ (таб. 1) распредѣлялась почти поровну между казенными и земскими платежами; окладъ первыхъ составлялъ 56,8<sup>0</sup>%, а окладъ земскихъ 43,2<sup>0</sup>% къ общей суммѣ

этих сборовъ. И поступленіе ихъ по губерніи соотвѣтствовало такому распредѣленію: казенныхъ въ дѣйствительности поступило 57%, а земскихъ 43%. Поуѣздное распредѣленіе, какъ оклада, такъ въ особенности поступления значительно колеблется отъ этихъ среднихъ: по Златоустовскому уѣзду окладъ казенныхъ составлялъ 20,2%, а земскихъ — 79,8%, а по Мензелинскому обратно—76,4% падаетъ на казенные сборы и 23,6%—на земскіе. Рѣзкое отступленіе податной практики (т. е. взысканія сборовъ) отъ установленныхъ окладовъ замѣчается по Уфимскому уѣзду, гдѣ окладъ казенныхъ сборовъ составлялъ значительно менѣе половины 44,9% всѣхъ, а при сборѣ въ казну отчислялось далеко болѣе половины 63,1% всѣхъ собранныхъ съ населенія податей; въ Мензелинскомъ уѣздѣ опять обратно казенный окладъ составлялъ 76,4%, а въ него отчислено за пятилѣтіе только 65%, остальное поступило въ земскіе сборы.

Относительно обложенія казенными и земскими сборами частныхъ землевладѣльцевъ 2 таб. говоритъ, что казенные сборы въ общей суммѣ платежей составляли у нихъ по губерніи только 16,4%, остальные 83,6% падаетъ на долю земскихъ сборовъ. Общія съ крестьянскими у этой категоріи плательщиковъ сборы составляютъ госуд. поземельный и земскіе; самые же тяжелые для крестьянъ изъ казенныхъ сборовъ выкупные платежи частнымъ владѣльцамъ не извѣстны. Въ поступленіи сборовъ съ этой категоріи плательщиковъ замѣчается громадная разница съ крестьянами. У этихъ послѣднихъ изъ всего оклада казенныхъ сборовъ 928793 руб. поступило за пять лѣтъ 651248 руб. или 70,1% и изъ оклада въ 684547 руб. земскихъ сборовъ поступило 492491 руб. или 71,8%, т. е. земскіе сборы поступали унѣннѣе казенныхъ. У частныхъ землевладѣльцевъ обратно: казенныя сборы 46060 руб. поступили почти полностью 98,3%, тогда какъ земскихъ поступило только 74,1%, а по Уфимскому уѣзду даже всего 50%. Въ общемъ же частные землевладѣльцы оказались въ платежахъ исправнѣе крестьянскихъ обществъ, первые изъ всѣхъ казенныхъ и земскихъ платежей 314 тыс. р. уплатили въ среднемъ за пятилѣтіе 77,4%, крестьяне же изъ 1613280 рублей только 70,1%.

Налоги городовъ между казной, земствомъ и городской казной распредѣляются такъ: изъ общей суммы ихъ 70630 руб. казенные сборы отнимаютъ 44%, земскіе 26,9% и остальные 28,7% въ городскую кассу. Города являются еще болѣе исправными плательщиками, чѣмъ частные владѣльцы; за пятилѣтіе изъ всей суммы сборовъ они не доплатили только 4,9%, уплативъ 95,1%.

**Окладъ и поступленіе казенныхъ и земскихъ**

У Ѣ З Д Ы.	Оклады сборовъ (въ руб.).						Поступл.
	Казенныхъ и земскихъ (губернскихъ и уѣздныхъ).						Казенныхъ
	1888 г.	1889 г.	1890 г.	1891 г.	1892 г.	Средній за 5 лѣтъ	1888 г.
Уфимскій казен. ....	133743	134901	134533	134479	135058	134543	80026
земск. ....	143170	162497	152404	169532	199494	165419	53223
Белебеевскій казен. ....	143550	145012	144735	145929	145942	145034	78541
земск. ....	59146	65976	78126	64432	95366	72609	52558
Бирскій казен. ....	135972	136269	136428	136592	137854	136623	137480
земск. ....	129223	124741	133275	133232	164728	137040	128318
Златоустовскій казен. ....	30729	30709	30579	30590	31697	30861	32217
земск. ....	105027	110784	111082	116962	165812	121933	54739
Мензелинскій казен. ....	385090	385188	385562	385514	387326	385736	230937
земск. ....	126661	117456	118208	103621	130227	119235	113843
Стерлитамакскій казен. ....	95719	96300	95687	96043	95932	95936	52725
земск. ....	59315	60651	63434	80568	77588	68311	44644
<b>ИТОГО казен. ....</b>	<b>924803</b>	<b>928379</b>	<b>927524</b>	<b>929147</b>	<b>933809</b>	<b>928733</b>	<b>611926</b>
<b>земск. ....</b>	<b>622542</b>	<b>642105</b>	<b>656529</b>	<b>668347</b>	<b>833215</b>	<b>684547</b>	<b>447325</b>

**Окладъ и поступленіе казенныхъ и земскихъ**

У Ѣ З Д Ы.	Оклады сборовъ (въ руб.).						Поступл.
	Казенныхъ и земскихъ (губернскихъ и уѣздныхъ).						Казенныхъ
	1888 г.	1889 г.	1890 г.	1891 г.	1892 г.	Средній за 5 лѣтъ	1888 г.
Уфимскій казен. ....	14568	14680	13995	14014	13339	14119	14120
земск. ....	110155	110792	115313	119493	118507	112852	49919
Белебеевскій казен. ....	7140	7000	7559	7342	7369	7282	8616
земск. ....	29945	32924	45259	37170	54633	39986	39315
Бирскій казен. ....	6204	6008	5900	5755	4884	5750	5168
земск. ....	22162	21356	22902	22755	23160	22467	17074
Златоустовскій казен. ....	1944	1947	1535	1932	1545	1781	1080
земск. ....	24154	26356	30408	29611	10611	10228	7756
Мензелинскій казен. ....	7612	7628	7319	7128	6947	7327	7568
земск. ....	42200	39133	39423	33975	42444	39435	36779
Стерлитамакскій казен. ....	10570	10743	10385	10349	10015	10412	9508
земск. ....	24672	25345	26484	34138	31173	28362	28201
<b>ИТОГО казен. ....</b>	<b>48038</b>	<b>48006</b>	<b>46693</b>	<b>45520</b>	<b>44099</b>	<b>46671</b>	<b>46060</b>
<b>земск. ....</b>	<b>253288</b>	<b>255906</b>	<b>279789</b>	<b>277142</b>	<b>270528</b>	<b>267330</b>	<b>179044</b>

Таблица № 1-й.

**ных сборовъ съ крестьянскихъ обществъ.**

недвижимость (въ руб.) губернскихъ и уѣздныхъ).			Процентное отношеніе казеннаго и земскаго оклада къ общей совокупности казенныхъ и земскихъ сборовъ.						Поступленіе въ % къ об- щей суммѣ поступлений	
1891 г.	1892 г.	Средній за 5 лѣтъ	1888 г.	1889 г.	1890 г.	1891 г.	1892 г.	Средній за 5 лѣтъ	Средній за 5 лѣтъ.	
114131	186638	118548	48,3	45,4	46,9	44,2	40,4	44,9	63,1	
66446	91598	69290	51,7	54,6	53,1	55,8	59,6	55,1	36,9	
41590	138202	113474	70,8	68,7	64,9	69,4	60,5	66,6	63,0	
47371	84933	66095	29,2	31,3	35,1	30,6	39,5	33,4	37,0	
124421	138773	134149	51,3	52,2	50,6	50,6	45,6	49,9	49,8	
123362	172745	135737	48,7	47,8	49,4	49,4	54,4	50,1	50,2	
34176	39998	31597	22,6	21,7	21,6	20,7	16,1	20,2	35,0	
49877	101764	62260	77,4	78,3	78,4	79,3	83,9	79,8	65,0	
70817	97183	184630	75,2	76,6	76,5	78,8	74,8	76,4	65,0	
80724	84366	98906	24,8	23,4	23,5	21,2	25,2	23,6	35,0	
32834	84228	68847	61,7	61,4	60,1	54,4	55,3	58,4	53,3	
42437	80406	60203	38,3	38,6	39,9	45,6	44,7	41,6	46,7	
417969	685022	651245	59,7	61,9	57,8	53,8	49,2	56,8	57,0	
410217	615812	492491	40,3	38,1	42,2	46,2	50,8	43,2	43,0	

**сборовъ съ частныхъ землевладѣльцевъ.**

Таблица № 2-й.

недвижимость (въ руб.) губернскихъ и уѣздныхъ).			Процентное отношеніе казеннаго и земскаго оклада къ общей совокупности казенныхъ и земскихъ сборовъ.						Поступленіе въ % къ об- щей суммѣ поступлений	
1891 г.	1892 г.	Средній за 5 лѣтъ	1888 г.	1889 г.	1890 г.	1891 г.	1892 г.	Средній за 5 лѣтъ	Средній за 5 лѣтъ.	
11038	11681	12986	16,7	11,7	10,8	10,5	10,9	11,1	19,0	
56556	61499	56057	83,3	88,3	89,2	89,5	89,1	88,9	81,0	
6166	6602	8233	19,3	17,5	14,3	16,5	11,9	15,4	16,0	
41411	52562	42201	80,7	82,5	85,7	83,5	88,1	84,6	84,0	
3341	4587	4576	21,9	22,0	20,5	20,2	17,4	20,4	17,6	
24338	21440	21373	78,1	78,0	79,5	79,8	82,6	79,6	82,4	
1503	1025	1871	7,4	6,9	4,8	6,1	12,7	6,8	17,2	
8452	6472	8046	92,6	93,1	95,2	93,9	87,8	93,2	82,8	
6197	4515	7351	15,3	16,3	15,7	17,3	14,1	15,7	16,0	
38513	41612	39133	84,7	83,7	84,3	82,7	85,9	84,3	84,0	
5971	11130	10206	30,0	29,8	28,2	23,2	24,3	26,9	24,6	
28673	32370	31225	70,0	70,2	71,8	76,8	75,7	73,1	75,4	
34216	39540	45223	17,9	18,2	16,0	15,4	14,7	16,1	18,2	
197943	215955	198035	82,1	81,8	84,0	84,6	85,3	83,6	81,8	

## Окладъ и поступленіе казенныхъ и земскихъ окладныхъ сборовъ

У Ѳ З Д Ы.	Оклады сборовъ (въ руб.).						Поступл.	
	Казенныхъ, земскихъ (губернскихъ и уѣздныхъ) и городского оцѣночнаго сбора.						Казенныхъ	
	1888 г.	1889 г.	1890 г.	1891 г.	1892 г.	Средній за 5 лѣтъ.	1888 г.	1892 г.
Уфимскій казен. ....	17254	15155	15155	16746	16746	16211	17320	18920
земск. ....	2192	1858	1861	333	240	1297	550	550
городск. ....	13115	13751	14261	14541	15215	14177	11443	11443
Белебеевскій казен. ....	1478	1093	1093	1267	1267	1240	1402	1402
земск. ....	866	995	700	1011	1467	1008	" 324	" 324
городск. ....	313	650	339	328	380	402	288	288
Вирскій казен. ....	3924	3674	2674	2507	2507	2657	2792	2792
земск. ....	2445	2524	2664	2707	3848	2838	2565	2565
городск. ....	866	825	813	1587	798	978	908	908
Златоустовскій казен. ....	2304	3281	3281	3441	3441	3150	1953	1953
земск. ....	5251	5651	7278	8616	6888	6737	3524	3524
городск. ....	2672	2668	2714	2798	2526	2676	2671	2671
Мензелинскій казен. ....	4840	4349	4349	3374	3374	4057	5508	5508
земск. ....	2276	2124	2138	1893	2378	2168	2916	2916
городск. ....	729	733	753	757	741	743	896	896
Стерлитамакскій казен. ....	1700	4448	4448	3665	3665	3585	1494	1494
земск. ....	6297	3983	4414	6308	5861	5373	5220	5220
городск. ....	1186	1240	1344	1462	1461	1339	745	745
ИТОГО казен. ....	30500	31000	31000	31000	31000	30900	30469	30469
земск. ....	19327	18135	19055	20868	20682	19415	" 15099	" 15099
городск. ....	18881	19867	20224	21473	21121	20315	16951	16951

**Ѣмочнаго сбора съ городскихъ недвижимыхъ имуществъ.**

Ѣмочнаго сбора съ городскихъ недвижимыхъ имуществъ. (губернскихъ и уѣздныхъ) и городского сбора.				Процентное отношеніе казеннаго, земскаго и городского Ѣмочнаго сбора къ общей суммѣ этихъ сборовъ.					
Г. г.	1891 г.	1892 г.	Средній за 5 лѣтъ.	1888 г.	1889 г.	1890 г.	1891 г.	1892 г.	Средній за 5 лѣтъ.
219	15593	17588	16220	53,0	49,3	48,4	52,9	52,0	51,2
751	333	240	618	6,7	6,0	6,0	1,1	0,7	4,1
313	16192	15859	13717	40,3	44,7	45,6	46,0	47,3	44,7
301	1008	1581	1314	55,7	40,0	51,3	48,6	40,7	46,8
466	725	1443	914	32,2	36,3	32,8	38,8	47,1	38,0
433	293	461	421	11,7	23,7	15,9	12,6	12,2	15,2
674	2507	2460	2648	46,7	43,4	43,5	36,9	35,0	41,1
684	2654	3101	2718	39,1	41,9	43,3	39,8	53,8	43,8
808	1603	834	999	14,2	14,7	13,2	23,3	11,2	15,1
233	4492	3643	3254	22,6	28,3	24,8	23,2	26,8	25,1
923	7592	6153	4543	51,3	48,7	54,8	58,0	53,6	53,6
713	2792	2508	2670	26,1	23,0	20,4	18,8	19,6	21,3
861	4544	3263	4388	61,7	60,3	60,1	56,0	52,0	58,2
305	2452	2156	2279	29,0	29,5	29,5	31,4	36,6	31,1
705	866	659	790	9,3	10,2	10,4	12,6	11,4	10,7
042	4098	3596	3494	18,6	46,0	43,6	32,0	33,4	34,8
682	6144	4433	5280	68,5	41,2	43,2	55,2	53,3	52,2
860	1168	1078	947	12,9	12,8	13,2	12,8	13,3	13,0
830	32242	32131	31318	44,7	46,7	45,4	42,6	43,2	44,4
811	19900	17526	16352	28,3	25,3	25,5	28,3	26,7	26,9
832	22914	21399	19544	27,0	28,4	29,1	29,1	30,1	28,7

# СВОДНАЯ ТАБЛИЦА

**объ окладахъ и поступлении казенныхъ и земскихъ окладныхъ сборовъ и городского оцѣнного сбора со всѣхъ плательщиковъ.**

У Ѣ З Д Ы.	Оклады сборовъ (въ руб.).					Поступило омеда и недоимокъ (въ руб.).						
	Казенныхъ, земскихъ (губернскихъ и уѣздныхъ) и городского оцѣнного сбора.					Казенныхъ, земскихъ (губернскихъ и уѣздныхъ) и городского оцѣнного сбора.						
	1888 г.	1889 г.	1890 г.	1891 г.	1892 г.	Средній за 5 лѣтъ.	1888 г.	1889 г.	1890 г.	1891 г.	1892 г.	Средній за 5 лѣтъ.
Уфимскій казен. ....	165565	164736	163683	165239	165143	164873	111466	158703	11932	140762	215907	147754
земск. ....	255517	275147	269578	289358	308241	279569	103692	134304	115161	123335	153337	125965
городск. ....	13115	13751	14261	14541	15215	14177	11443	11776	13313	16192	15859	13717
Белебевскій казен. ....	152168	153100	153387	154538	154378	153556	88559	168218	163178	48764	146385	123021
земск. ....	89957	99895	124085	102613	151466	113603	92197	112197	113208	89507	138938	109210
городск. ....	313	630	339	328	380	402	288	632	433	293	461	421
Вярскій казен. ....	145100	144951	145002	144854	145245	145030	145440	142814	142521	130269	145820	141373
земск. ....	153830	148621	158841	158694	191736	162345	147957	150167	153375	150354	197286	159828
городск. ....	866	825	813	1587	798	978	908	843	808	1603	834	999
Златоустовскій казен. ....	34977	35937	35395	35963	36983	35792	35250	32784	30740	40171	14666	36722
земск. ....	134432	142791	148768	155189	183311	152808	66019	64869	63039	65921	114389	74847
городск. ....	2672	2668	2714	2798	2526	2676	2671	2667	2713	2792	2508	2670
Меналинскій казен. ....	397342	397165	397230	396016	397647	397120	244013	402808	148505	81558	104961	196369
земск. ....	171137	158713	159769	139489	175049	160832	153538	164348	133881	121689	128134	140318
городск. ....	729	733	753	757	741	743	896	824	705	866	659	790
Стерлитамакскій казен. ....	107989	111491	110520	110057	109612	109933	63727	134953	72201	42903	98954	82547
земск. ....	90284	89979	94332	121014	114622	102046	78065	118290	92723	77254	117209	96708
городск. ....	1186	1240	1344	1402	1461	1339	745	882	860	1168	1078	947
<b>ИТОГО казен. ....</b>	<b>1003341</b>	<b>1007385</b>	<b>1005217</b>	<b>1006667</b>	<b>1008908</b>	<b>1006304</b>	<b>688455</b>	<b>1040280</b>	<b>669077</b>	<b>484427</b>	<b>756693</b>	<b>727786</b>
<b>земск. ....</b>	<b>895157</b>	<b>915146</b>	<b>955373</b>	<b>966357</b>	<b>1124425</b>	<b>971293</b>	<b>641468</b>	<b>744175</b>	<b>671387</b>	<b>628060</b>	<b>848293</b>	<b>700876</b>
<b>городск. ....</b>	<b>18881</b>	<b>19867</b>	<b>20224</b>	<b>21473</b>	<b>21121</b>	<b>20315</b>	<b>16951</b>	<b>17624</b>	<b>18832</b>	<b>22914</b>	<b>21399</b>	<b>19544</b>



### Лѣсное хозяйство казны.

До 1882 г. отчетность по управленію государственными имуществами Уфимской губ. давалось по всѣмъ отдѣламъ въ общихъ цифрахъ съ данными по Оренбургской губ., а по доходамъ и до 1899 г.; эти общія свѣдѣнія у насъ показаны въ скобкахъ. Въ вѣдѣніи Уфимскаго управления государственными имуществами находилось къ 1 января 1899 г. всѣхъ казенныхъ лѣсовъ 442072 дес. въ 163 дачахъ изъ нихъ 241035 дес. въ 43 дачахъ устроенныхъ лѣсовъ.

### Городское хозяйство.

Статистика по городскому хозяйству Россіи является и довольно полной, и достаточно точной и, что особенно важно,—съ 1871 г. совершенно однородной. Хозяйственный департаментъ министерства внутреннихъ дѣлъ съ 1870 г. ежегодно издаетъ „отчеты о денежныхъ оборотахъ городскихъ кассъ“, гдѣ помѣщаются *дѣйствительные* доходы (20 отдѣльныхъ статей) и расходы (24 статьи) по каждому городу Имперіи, за исключеніемъ городовъ Кавказа и Финляндіи, а по городамъ Польши прилагаются особыя статистическія данныя. Начиная съ 1871 г. эти отчеты составляются по совершенно однородной программѣ и, такъ какъ касаются дѣйствительныхъ доходовъ и расходовъ, то имѣютъ значительную цѣнность не только научную, но и практическую.

Сгруппированныя по пятилѣтнимъ періодамъ данныя по главнѣйшимъ отраслямъ городского хозяйства Уфимской губ. (по 6 городамъ) представляются въ слѣдующемъ видѣ:

#### Городскіе доходы по Уфимской губ.

	Съ городск. имуществъ.	Опѣночнаго сбора.	Съ торговыхъ док.	Съ трактировъ.	ВСЕГО.
1870—4.....	45438	4734	24358	3533	117168
1875—9.....	76245	10811	20199	9851	199387
1880—4.....	96449	13071	27967	13365	226900
1885—9.....	95888	15900	32911	21974	235365
1890—4.....	119662	20891	35093	21253	299458
1895—8.....	129995	27259	29589	11785	369968

#### Городскіе расходы Уфимской губ.

	На полицію.	На пожарную команду.	На учебныя заведенія.		На содержаніе медицинскаго персонала.	ВСЕГО.
			Рублей.	0/0.		
1870—4.....	11467	9290	10740	7,6	3073	112271
1875—9.....	16290	13572	26355	12,1	3926	218483
1880—4.....	18537	20296	17658	7,9	4855	221421
1885—9.....	23819	21808	18799	7,9	5050	238879
1890—4.....	30129	24438	37915	12,2	9890	318214
1895—8.....	35912	23037	54171	15,1	8630	357424

Еще больший интерес представила бы подобная же сводка по хозяйству каждого отдѣльнаго города губерніи.

Для характеристики и выясненія особенностей въ развитіи хозяйства Уфимской губерніи мы привели сравнительныя данныя (только въ процентахъ) по хозяйству всѣхъ русскихъ городовъ за тотъ же періодъ.

### Земское хозяйство.

Официальная статистика (которою мы главнымъ образомъ пользовались до 1896 г.) по земскому хозяйству значительно отстала и по полнотѣ и по точности и по однородности данныхъ отъ статистики городского хозяйства. Данныя, положенныя въ основаніе нашихъ таблицъ о доходахъ и расходахъ земства Уфимской губ. до 1896 г. заимствованы изъ „свода свѣдѣній о земскихъ *сметныхъ* доходахъ и расходахъ“, составляемыхъ и издаваемыхъ тѣмъ же хозяйственнымъ департаментомъ при минист. внутр. дѣлъ и также съ 1871 г. Но прежде всего эти своды не дѣйствительныхъ доходовъ и расходовъ, но только *сметныхъ*, а цифры дѣйствительныхъ доходовъ и расходовъ начинаются въ нихъ только съ 1893 г.; далѣе за первое 15 лѣтіе изданія съ 1871 по 1885 гг. *сметныя* данныя публиковались въ „сводахъ“ только въ погубернскихъ итогахъ, вслѣдствіе чего наши поуѣздныя таблицы и начинаются только съ 1886 г., что можетъ показаться нѣсколько страннымъ (какъ будто бы не имѣя данныхъ о частяхъ, мы составили изъ ничего свѣдѣнія о цѣломъ). Наконецъ, начиная съ 1895 г. своды составляются уже нѣсколько по иной программѣ, вслѣдствіе чего за этотъ годъ официальные данныя приходилось намъ значительно дополнять и измѣнять данными уже изъ подлинныхъ печатныхъ земскихъ *сметъ* и раскладокъ. Значительный пробѣлъ въ этихъ сводахъ—полное отсутствіе данныхъ за 1891—1892 г.—къ сожалѣнію не могъ быть заполненъ нами по неимѣнію подъ руками земскихъ *сметъ* и раскладокъ за эти годы. Такъ какъ примѣненіе официальной программы началось уже въ концѣ 25 лѣтняго періода существованія земства, то мы *сметныя* рубрики послѣднихъ лѣтъ пересоставляли уже примѣнительно къ рубрикамъ первой программы, вслѣдствіе чего у насъ, напримѣръ, къ дорожной повинности прибавленъ дорожный капиталъ, составляемый земствомъ на основаніи закона 1-го іюня 1895 г. отчисленіемъ всѣхъ расходовъ, производимыхъ земствомъ до этого года на содержаніе крестьянскихъ и судебно-мировыхъ учреждений, каковыя расходы съ этого времени взяты государствомъ на себя; на этомъ основаніи съ 1896 года подъ рубрикой „на крестьянскія и судебно-мировыя учрежденія“ въ нашихъ таблицахъ значатся расходы только на содержаніе мѣстъ заключенія по приговорамъ земскихъ начальниковъ; на этомъ же основаніи въ утвержденныхъ нынѣ формахъ для составленія земскихъ *сметъ* и раскладокъ расходная графа „участіе земства въ расходахъ правительственныхъ учреждений“ совсѣмъ измѣнена, изъ нея выдѣленъ расходъ на подводы, означавшійся прежде отдѣльной графой.

Кромѣ финансовой стороны земскаго хозяйства мы сочли не лишнимъ представить и другія наиболѣе выдающіяся области его—по народному продовольствію, по обязательному страхованію отъ огня и, наконецъ, по народному образованію. Вмѣстѣ съ данными изъ земской отчетности объ обязательномъ страхов-

ни мы помѣстили имѣющіяся въ официальной статистической литературѣ и полицейскія свѣдѣнія о пожарахъ и пожарныхъ убыткахъ, хотя быть можетъ и мало достовѣрныя, но во всякомъ случаѣ за длинный періодъ времени (у насъ за 28 лѣтъ) имѣющія значеніе и показывающія динамику этого явленія. Продовольственная статистика до 1891 г. выбрана изъ „Временника централн. статистич. комитета“ № 39, а за позднѣйшее время—изъ отчетовъ Уфимской губернской земской управы. Свѣдѣнія по народному образованію доставлены въ губернскую управу дирекціей народныхъ школъ по Уфимской губерніи и заключаютъ въ себѣ данныя лишь о свѣтскихъ школахъ, частью находящихся въ вѣдѣніи дирекціи (такъ называемыя—министерскія—уѣздныя, городскія 4—2-хъ классныя, двухклассныя и одноклассныя сельскія, инородческія языческія и христіанскія и ремесленные классы), частью—въ вѣдѣніи училищныхъ совѣтовъ, это, главнымъ образомъ, *земскія школы*; тутъ же находятся школы, содержимыя городами, и частныя, но сколько тѣхъ и другихъ изъ свѣдѣній дирекціи не видно.

Чтобы выяснитъ себѣ направленіе финансовой дѣятельности Уфимскихъ земствъ, мы прилагаемъ сравнительную таблицу общеземскаго бюджета (по всѣмъ 34 губерніямъ, гдѣ введено земство) по всѣмъ тѣмъ рубрикамъ, по которымъ есть данныя и по Уфимской губерніи. Наглядно характеръ дѣятельности Уфимскихъ земствъ можетъ быть представленъ въ таблицѣ о среднепятилѣтнихъ доходахъ и приходахъ ихъ.

#### Смѣтные земскіе сборы по Уфимской губ. въ рубляхъ.

	СЪ ЗЕМЕЛЬ:		Съ торгов- ли.	Съ городск. и фабрич. недвиж. имуществъ	ВСЕГО.
	Крестьян- скихъ.	Прочихъ.			
Въ 1876—9 г.	352465	118716	48386	50375	569441
„ 1880—4 г.	373575	161530	32415	65191	745478
„ 1885—9 г.	393592	176488	47350	67790	834035
„ 1890—4 г.	462633	200483	40826	149481	1031883
„ 1895—9 г.	463052	204015	52654	503906	1223391

#### Земскіе смѣтные расходы Уфимской губ. въ рубляхъ.

	ПОВИННОСТИ.		Народное здравіе и общ. призрѣніе.		Народное образо- ваніе.		ВСЕГО.
	Подводная.	Дорожная.	Рубли.	%	Рубли.	%	
Въ 1876—9 г.	60880	41524	172530	27,4	101300	16,1	629535
„ 1880—4 г.	132875	56811	217401	25,0	120314	13,9	868328
„ 1885—9 г.	130545	36376	257510	28,1	126076	13,8	917047
„ 1890—4 г.	159432	58755	301320	25,0	153354	12,7	1205136
„ 1895—9 г.	163865	201032	409466	26,7	228661	14,9	1534012

*Начальное народное образование.* Изъ многихъ областей земскаго хозяйства мы остановимся нѣсколько на начальномъ народномъ образованіи; хотя это не есть всецѣло область земской дѣятельности, но въ увеличеніи числа школъ, въ улучшеніи ихъ безъ сомнѣнія главное участіе принадлежитъ земству. Недавно вышедшей I томъ цѣннаго труда Императорскаго Вольнаго Экономическаго Общества „Начальное народное образованіе въ Россіи“ даетъ слѣдующія свѣдѣнія объ исторіи 436 всѣхъ школъ (начиная отъ прогимназій, уѣздныхъ и городскихъ училищъ и кончая одноклассными нормальными школами всѣхъ вѣдомствъ безъ школъ грамоты), числившихся къ началу 1894 г. по Уфимской губ. Въ доземскій періодъ (до 1875 г.) изъ этого числа школъ открыто было всего только 69 школъ, остальные 367 открыты уже въ земскій періодъ, при чемъ на долю земства приходится открытіе 156 школъ, на долю духовенства 85 школъ и остальные 126 на долю министерства народнаго просвѣщенія, частныхъ лицъ и разныхъ вѣдомствъ. О состояніи свѣтскихъ школъ въ земскій періодъ данныя дирекціи \*) говорятъ слѣдующее. Всего состояло къ началу:

	Школь.	Учащихся.		ВСЕГО.	Изъ нихъ конч. курсъ.		ВСЕГО.	‰
		Мальчик.	Дѣвочекъ.		Мальчик.	Дѣвочекъ.		
1875 г. .	117	4503	763	5266	194	25	217	4,1
1880 г. .	262	9681	1874	11555	783	56	839	7,3
1885 г. .	302	11340	2442	13788	1079	195	1274	9,2
1890 г. .	310	13730	3031	16821	1543	277	1820	10,8
1895 г. .	361	17748	4580	22328	2255	524	2779	12,4
1899 г. .	519	25725	8212	33837	3356	765	4121	12,2

Изъ этой таблички видно, что съ теченіемъ времени увеличивалась какъ количественная, такъ и качественная сторона дѣла. Число школъ съ 117 въ началѣ періода къ концу его достигло 519, т. е. увеличилось въ 4½ раза, число учащихся возрасло съ 5266 до 33837, т. е. возрасло почти въ 6½ разъ, а изъ нихъ кончившіе курсы вмѣсто 4,1‰ (1875 г.) составляютъ нынѣ болѣе 12‰, т. е. и качественная сторона школьнаго дѣла увеличилось втрое противъ первоначальнаго.

Вліяніе школы не замедлило, конечно, отразиться и на грамотности населенія. Передъ введеніемъ въ Уфимской губ. земскихъ учрежденій даже мужское населеніе (всегда и вездѣ значительно грамотнѣе женскаго) и при томъ только призывнаго возраста (т. е. тоже болѣе грамотнаго, чѣмъ старшіе возрасты) было едва не поголовно безграмотно. Эту печальную истину намъ констатируетъ официальная статистика о грамотности новобранцевъ („Временникъ“ централ. стат. комитета сер. III, вып. XII). Первый призывъ по введеніи всеобщей воинской повинности 1874 г. обнаружилъ, что въ числѣ принятыхъ новобранцевъ (2905) было 93,0‰ совершенно безграмотныхъ, 6,58‰ было умѣющихъ только читать или

\*) Собранныя С. Н. Салтыковымъ.

писать, а съ дипломами изъ начальной школы было только 0,06%. Въ теченіе болѣ десяти лѣтъ эта цифра безграмотности почти совершенно не поддавалась усиліямъ школы: число безграмотныхъ съ ничтожными колебаніями оставалось 93—94%. Черезъ пятилѣтніе періоды грамотность новобранцевъ въ ‰‰‰ къ общему числу принятыхъ выражалась такъ:

	Безграмотныхъ.	Умѣющихъ только читать или писать.	Со свидѣтел. изъ нач. школы.
Въ 1874 г. ....	93,01	6,53	0,06
Въ 1879 г. ....	93,40	5,74	0,32
Въ 1884 г. ....	93,44	5,17	0,90
Въ 1888 г. ....	90,70	6,48	2,20
Въ 1893 г. ....	87,40	8,90	3,20
Въ 1898 г. ....	83,70	10,46	4,50

Изъ всѣхъ 34 земскихъ губерній по числу безграмотныхъ Уфимская губернія, какъ въ 1874 г., такъ и въ 1897 г. стоитъ на первомъ мѣстѣ. Въ 1874 г. къ ней ближе другихъ въ этомъ отношеніи подходила Казанская губернія, имѣвшая безграмотныхъ новобранцевъ 92,08‰ и Бессарабская 89,36‰. Въ 1897 г. первая изъ этихъ свою безграмотность понизила уже до 70,01‰, а вторая до 79,4‰, Уфимская же губ. остается еще съ 83,2‰ безграмотныхъ. Не было и теперь нѣтъ такой безграмотности даже въ неземскихъ (16) губерніяхъ Европ. Россіи, гдѣ въ 1874 г. высшая безграмотность была въ сосѣдней Оренбургской губерніи (90,83‰), затѣмъ въ Волынской (89,24‰); въ 1897 г. первое мѣсто въ этомъ отношеніи изъ неземскихъ губерній заняла уже Ковенская губ. (75,4‰), Подольская (74,1), а Оренбургская уменьшила свою безграмотность до 67,4‰. По числу дипломированныхъ начальною школою новобранцевъ въ средѣ земскихъ губерній Уфимская губернія занимала въ 1874 г. также послѣднее мѣсто, а въ 1897 г. уступила это мѣсто только одной Бессарабской губ., у которой такихъ новобранцевъ оказалось на 0,2‰ менѣе (4,0‰ противъ 4,2‰). Ближе къ Уфимской губерніи въ этомъ отношеніи стоятъ нынѣ еще Екатеринославская (5,6‰), Херсонская (5,8‰), а первое мѣсто принадлежитъ Олонецкой (25,3‰), Ярославской (24,4‰), Симбирской (19,9), Петербургской (18,2‰) Вятской и Владимірской (по 18‰). Въ средѣ 16 неземскихъ губерній Уфимская найдетъ и нынѣ (1897 г.) много не только близкихъ себѣ по числу дипломированныхъ новобранцевъ изъ начальной школы, но даже такихъ, которыя стоятъ много ниже ея. Оренбургская и Виленская имѣютъ почти такой же (4,3‰) дипломированныхъ новобранцевъ, Кіевская—3,6‰, а Ковенская даже 1,4‰.

На низкое состояніе грамотности и образованности въ Уфимской губ. большое вліяніе оказываетъ многочисленный инородческій малокультурный элементъ въ ея населеніи, но несомнѣнно также, что то или иное состояніе грамотности много зависитъ и отъ тѣхъ средствъ, которыя жертвуются населеніемъ на содержаніе своихъ школъ. Мы имѣемъ возможность сравнить расходные бюджеты на народное образованіе со степенью грамотности и образованности (дипломированные нач. школой IV разряда) новобранцевъ по всѣмъ 34 земскимъ губерніямъ. (Губерніи расположены по алфавиту):

ГУБЕРНІИ.	Расходы на народное образование.				% новобранцевъ.	
	Въ % къ бюджету.			Въ коп. на 1 душу.	Безгра- мотныхъ.	Дипломн. IV разр.
	1875 г.	1885 г.	1895 г.			
Бессарабская.....	10,2	8,8	7,7	6,7	79,4	4,0
Владимірская.....	11,0	15,0	12,9	16,0	28,8	18,0
Вологодская.....	14,4	15,5	17,0	17,8	48,6	15,0
Воронежская.....	11,2	14,5	12,9	11,0	58,2	12,1
Вятская.....	19,8	23,2	22,0	19,9	56,1	18,0
Екатеринославская.....	10,3	15,3	10,4	11,3	57,6	5,6
Казанская.....	10,5	13,9	15,4	14,0	70,0	13,7
Калужская.....	11,8	14,1	8,7	11,6	41,3	14,7
Костромская.....	13,2	14,2	13,3	12,6	37,8	15,8
Курская.....	15,5	17,4	12,2	13,4	57,8	10,2
Московская.....	11,7	19,7	18,2	19,0	18,4	17,8
Нижегородская.....	8,5	12,2	12,4	17,4	45,7	11,4
Новгородская.....	8,7	15,2	14,2	17,0	40,6	14,6
Оловецкая.....	11,1	18,5	16,7	32,0	42,9	25,3
Орловская.....	13,3	12,8	10,6	8,3	54,8	7,4
Пензенская.....	10,6	16,8	13,6	9,3	66,8	13,3
Пермская.....	11,8	23,1	19,1	23,1	61,3	14,8
Полтавская.....	12,5	17,4	16,9	18,6	57,7	9,8
Псковская.....	13,9	18,0	16,0	15,6	60,8	9,6
Рязанская.....	10,0	16,5	10,6	14,1	38,4	16,6
С.-Петербургская.....	11,9	13,8	16,2	10,0	19,0	18,2
Саратовская.....	6,9	9,5	12,7	10,9	59,7	10,2
Самарская.....	?	14,7	11,9	12,2	66,6	9,7
Симбирская.....	10,0	10,0	6,9	6,6	55,1	19,9
Смоленская.....	8,7	14,1	13,2	11,8	47,9	12,0
Таврическая.....	16,9	14,3	12,7	25,2	51,6	11,6
Тамбовская.....	6,4	12,2	12,9	11,4	57,4	8,9
Тверская.....	14,9	18,2	17,9	17,0	26,8	17,5
Тульская.....	9,7	12,5	12,2	10,0	39,0	10,8
Уфимская.....	19,8	14,4	13,3	8,9	83,2	4,2
Харьковская.....	12,4	14,6	14,9	13,9	67,8	7,7
Херсонская.....	16,2	17,0	14,3	13,3	55,5	5,8
Черниговская.....	15,2	18,5	18,0	15,2	53,4	10,3
Ярославская.....	9,7	17,5	15,4	17,4	13,6	24,4
Средняя по 34 губерніямъ....	12,0	15,8	14,5	14,4	55,6	12,6

Изъ этого мы видимъ, что по расходамъ даже въ 1895 г. по отношенію къ населенію (расходъ на 1 душу) Уфимская губернія стояла въ числѣ послѣднихъ губерній, превосходя въ этомъ случаѣ только 3 губерніи (Симбирскую, Бессарабскую и Орловскую).

Для сравненія съ земскимъ финансовымъ хозяйствомъ Уфимской губ. мы приложили таблицы общеземскихъ (по 34 губерніямъ) бюджетовъ, а также и сравнительную таблицу нашего государственнаго бюджета по нѣсколькимъ статьямъ главнѣйшихъ доходовъ и расходовъ. Даже бѣглое сравненіе этихъ таблицъ бюд-

жетовъ приведетъ насъ ко весьма интереснымъ выводамъ и заставитъ иныхъ отказаться отъ многихъ предвзятыхъ взглядовъ на общественное хозяйство вообще и въ частности на земское. Земское хозяйство за послѣднее время обвиняется во многихъ прегрѣшеніяхъ и прежде всего въ чрезвычайномъ увеличеніи своихъ сборовъ. Общеземскіе сборы съ 1871 къ 1896 г. возрасли съ 17 до 51 милліона руб., а если для правильности сравненія сдѣлаемъ эти цифры однородными, \*) то сборъ съ 17,2 мил. по 31 губерніи увеличился чрезъ 25 лѣтъ до 46,8 мил. по тѣмъ же 31 губерніямъ или всего въ 2,72 раза; за это же время общегосударственный доходный бюджетъ увеличился съ 543 до 1369 мил. руб., или въ 2,90 раза; общегородскіе доходы за это же время увеличились съ 19,6 мил. руб. до 76,8 мил. руб., т. е. возросли въ 3,4 раза и это возрастаніе считается вполнѣ естественнымъ; что касается Уфимской губерніи, то земскіе ея сборы въ періодъ 1876—98 гг. возрасли съ 503,8 до 1335,5 тыс. руб., т. е. въ 2,61 разъ, а доходы городовъ за это же время съ 179,3 тыс. до 395,6 тыс. руб., т. е. 2,21 раза.

Сравненія эти можно бы продолжать до безконечности и для этого у насъ имѣется достаточно матеріала въ основныхъ таблицахъ, но въ примѣчаніяхъ мы не имѣли въ виду на нихъ останавливаться.

### **Движеніе населенія, насильственныя и несчастныя смерти и преступность населенія.**

О наличномъ населеніи и о движеніи его (браки, рожденія, смерти) до работы В. И. Покровскаго (въ книгѣ „Вліяніе урожаявъ и хлѣбныхъ цѣнъ“ т. II) не было сводныхъ таблицъ за сколько нибудь продолжительное время; не только въ цѣляхъ практическихъ, но даже и въ научныхъ, приходилось прибѣгать къ случайно публикуемымъ даннымъ въ отчетахъ нѣкоторыхъ правительственныхъ учреждений, которыя въ свою очередь повторяли однѣ и тѣ же цифры о наличномъ населеніи, взятыхъ изъ опубликованныхъ Центр. Статистич. Комитетомъ для нѣкоторыхъ годовъ (напр. для 1863 г., 1870 г., 1885 г., 1894 г.). Послѣ работы В. И. Покровскаго недостатокъ въ погубернскихъ цифрахъ наличнаго населенія, начиная съ 1870 г. и кончая народною переписью 1897 г. устраненъ; но пробѣлъ о движеніи наличнаго поуѣзднаго населенія по Россіи такъ и до сихъ поръ остается незаполненнымъ; мы не могли заполнить его и для Уфимской губерніи; въ общей таблицѣ основныхъ данныхъ мы приводимъ свѣдѣнія о наличномъ населеніи уѣздовъ только за 1865 и 1897 годы, цифры которыхъ могутъ считаться достаточно близкими къ дѣйствительности, какъ полученные при переписи въ 1864 г.—5 годахъ мѣстной, а въ 1897 всеобщей. Данныя о движеніи населенія (рожденія, смерти и браки) по Россіи публикуются, начиная съ 1867 г. Разработка ихъ по Европейской Россіи (по 50 губерніямъ) въ общерусскихъ итогахъ была сдѣлана въ указанной выше книгѣ, а также въ 54 томѣ словаря Брок-

\*) Въ 1871 г. общій земскій сборъ 17,222 тыс. руб. приходится только на 31 губ., а въ 1896 г. на 34 губерніи 51,490 тыс. руб., если выкинуть за послѣдній годъ тѣ губерніи (Самарскую, Черниговскую и Уфимскую), бюджеты которыхъ не входили въ бюджетъ 1871 г., то въ 1896 г. общая сумма сбора по оставшимся губерніямъ будетъ 46752,6 тыс. руб.

гауза и Эфрона В. И. Покровскимъ. Данныя о насильственныхъ и несчастныхъ смертяхъ, какъ данныя полицейскія не могутъ претендовать на точность, хотя бы одинаковую съ данными о наличномъ населеніи. Однако, для выясненія общаго характера динамики этого рода явленій демографіи онѣ могутъ имѣть нѣкоторое значеніе—общій характеръ измѣненія этихъ явленій онѣ всетаки указываютъ.

Данныя о преступности, собираемыя непосредственно отъ судебныхъ учреждений статистическимъ отдѣломъ министерства юстиціи, могутъ считать достаточно точными и достовѣрными. Разработка ихъ за 25-лѣтіе была предпринята самимъ министерствомъ юстиціи еще въ 1898 г., но печатнаго труда по этой разработкѣ мы не имѣемъ у себя. Это—первая разработка у насъ почти вовсе до сихъ поръ неизвѣстнаго, хотя и крайне интереснаго и цѣннаго матеріала по уголовной статистикѣ. Но насколько мы знакомы со словъ самого инициатора этой разработки В. И. Средневскаго, нынѣ вице директора централ. статистич. комитета, съ программой ея, она не имѣетъ въ виду предлагаемой нами сводки губернскихъ данныхъ.



## ИСТОЧНИКИ.

**Урожай** (степень „самъ“ или отношеніе валового сбора къ посѣву). Свѣдѣнія до 1883 г. взяты изъ таблицъ, приложенныхъ къ статьѣ Н. Ф. Анненскаго II томѣ книги: „Вліяніе урожая и хлѣбныхъ цѣнъ на нѣкоторыя стороны русскаго народнаго хозяйства“, изданной въ 1897 г. министерствомъ финансовъ подъ ред. А. И. Чупрова и А. С. Постникова. Здѣсь свѣдѣнія объ урожаѣ „самъ“ занимаютъ періоды съ 1857—66 гг. и 1870—82 гг. и составлены по приложеніямъ къ всеподданнѣйшимъ отчетамъ губернаторовъ. Недостающія здѣсь свѣдѣнія за 1867—69 гг. пополнены изъ Памятной Книжки Уфимской губерніи 1873 г. и позднѣйшее время начиная съ 1883 г. свѣдѣнія нами выбраны изъ изданій центрального статистическаго комитета, ежегодно выходящихъ подъ названіемъ „Урожай“. Своды погубернскихъ данныхъ объ урожаяхъ за болѣе ранніе періоды являлись, между прочимъ, (до 1867 г.) въ Военно-Статистическомъ Сборникѣ ч. I изд. 1871 г.; за 1770—1876 гг. въ „Страхованіи посѣвовъ“ Грасса, а также въ Сборникѣ Д-та земледѣл. и сельск. промышленности вып. I и II изд. 1879 и 80 года.

**Хлѣбныя цѣны.** а) *средне сложныя* (за четверть) по даннымъ интендантскаго вѣдомства о дѣйствительныхъ заготовкахъ; до 1873 г. онѣ выбраны изъ ежегодныхъ финансовыхъ смѣтъ интендатства и появляются впервые только въ ихъ сборникахъ, а за 1875—1887 г.—изъ „Временника“ централ. статистич. комитета за 1889 г. № 4. б) *Осеннія цѣны* (за пудъ) на рожь и овесъ заимствованы изъ V выпуска сельско-хозяйственнаго обзора за 1894 годъ отдѣла сельск. ономіи и статистики М. З. и Г. И., гдѣ онѣ сведены за 14 лѣтній періодъ, съ 81—94 гг. а за 1895—98 гг. изъ дальнѣйшихъ годовыхъ обзоровъ того же вѣд-ства. в) *Мѣсячныя цѣны* (за пудъ) на рожь и овесъ за 1889—98 гг. заимствованы изъ „Матеріаловъ по хлѣбной торговлѣ“, изданныхъ въ 1899 г. д-томъ торговли и мануфактуръ вып. II и III. г) *Портовыя и заграничныя цѣны, количество и цѣнность отпуска за границу* хлѣбовъ заимствованы изъ тѣхъ-же матеріаловъ по хлѣбной—торговлѣ“ вып. I и IV.

**Промышленность.** *Акцизная: Винокуреніе, пивовареніе и виноторговля.* Свѣдѣнія до 1898 г. заимствованы изъ „Ежегодниковъ“ М. Ф., за остальное время—изъ отчетовъ д-та неокладныхъ сборовъ и главн. управл. казен. продажи питей; которые данныя за 1882—1884 гг. взяты изъ „Сборниковъ“ центр. статистич. комитета. Питейный доходъ за 1882—1898 гг. заимствованъ изъ отчетовъ государствен. контроля, а до 1882 г. изъ „Ежегодниковъ“ М. Ф. *Табачная торговля* 1888 г. выбрана изъ „Ежегодниковъ“ М. Ф., за остальное время—изъ отчетовъ д-та неоклад. сбор. Табачный доходъ за 1882—1898 гг. изъ отчетовъ государствен. контроля, а за предыдущее время—изъ тѣхъ же „Ежегодниковъ“.

*Горная промышленность*—изъ „Сборниковъ свѣдѣній о горнозаводск. промышленности“ издан. горнаго ученаго комитета; за 1865—72 гг.—изъ „Ежегодниковъ“ М. Ф. За время 1861—73 и 1889—95 гг. историко-статистич. свѣдѣнія

находятся въ земскомъ изданіи „Горныя заводы и рудники“, составленномъ В. К. Владимірскимъ. Свѣдѣнія за 1898 и 1899 гг. о вылавкѣ чугуна, выдѣлкѣ желѣза и стали заимствованы изъ „Вѣст. Фин.“ №№ 21 (1899 г.) и 28 (1900 г.), гдѣ они взяты изъ свѣдѣній „Постоянной совѣщательной конторы желѣзнодорожниковъ“, которою издаются по горной промышленности и сводные матеріалы и текущія свѣдѣнія. Такія же текущія свѣдѣнія издаются и въ „Извѣстіяхъ о-ва горныхъ инженеровъ“. Но данныя этихъ послѣднихъ (трехъ) источниковъ не однородны съ данными горнаго ученаго комитета: у первыхъ приняты годъ гражданскій, въ „Сборникѣ“ же горнаго ученаго комитета—годъ заводскій.

*Краткая Исторія Таможенныхъ пошлинъ на металлы.* составлены по статьямъ В. И. Темиряева (Обзоръ системы русск. тамож. тарифа), П. О. Морозова (Обзоръ примѣненія русск. там. тарифа въ 1891—95 гг.) и А. В. Варенцова (Горнозаводская промышленность), помѣщеннымъ въ „фабрично-заводской промышленности“ къ Нижегородской выставкѣ. Изд. д-та торг. и ман.

*Цѣны на металлы* заимствованы: Нижегородскія изъ сборника А. Матвѣева „Уральскіе металлы 1897 года“, заграничныя цѣны—изъ книги А. А. Радига—„Желѣзо-дѣлательная промышленность всего свѣта“. Таможенныя пошлины на металлы выбраны изъ Полнаго Собран. Законовъ.

*Фабрики и заводы* не обложенные акцизомъ; за 1865 г. взято изъ таблицы къ Сборнику Уфим. Статистич. Комитета; за періодъ 1867—1879 гг.—изъ „Ежегодниковъ“ М. Ф.; за 1884 г. изъ „Сборника“ Орлова, за 1885—93 гг. изъ „Сводовъ“, издаваемыхъ д-мъ торговли и мануфактуръ; за остальное время изъ „Обзоровъ“ Уфимской губерніи (иначе—приложеній ко всеподданнѣйшимъ отчетамъ Уфимскаго губернатора). Къ даннымъ всѣхъ этихъ источниковъ нужно относиться съ большою осторожностью; на сколько точны данныя объ акцизной промышленности и хороши о горной, на столько же не удовлетворительны и не точны свѣдѣнія объ остальной фабричной промышленности.

**Паспортный сборъ** до 1892 г.—изъ „Ежегодниковъ“ М. Ф., за остальное время—изъ отчетовъ государственнаго контроля.

**Торговля.** Свѣдѣнія о числѣ торговыхъ документовъ за 1865—69 гг. взяты изъ „Памятной книжки“ Уфимской губерніи, изданной 1873 г.; за остальное время до 1888 г. изъ „Ежегодника“ М. Ф.; а за періодъ 1888—1894 гг. изъ „Свода данныхъ о торговыхъ сборахъ“, ежегодно издаваемого д-томъ торговли и мануфактуръ. Поступленіе торговаго и гербоваго сборовъ до 1882 г. изъ „Ежегодниковъ“ М. Ф., за остальное время изъ отчетовъ государственнаго контроля.

**Кредитъ.** Данныя по Уфимскому отдѣленію государственнаго банка до 1888 года взяты изъ „Ежегодниковъ“ М. Ф., за остальное время изъ годовыхъ отчетовъ государственнаго банка. По общественнымъ городскимъ—изъ „Ежегодниковъ“ М. Ф. Однородныхъ свѣдѣній по городскимъ банкамъ, начиная съ 1781 г. не публиковалось.

**Подати,** окладъ и поступленіе „всѣхъ податей“ за 1865—80 гг. изъ „Указателя“ М. Ф.; за 1881—87 гг. и за 1896—98 гг.—изъ отчетовъ государственнаго контроля, а за остальное время съ 1888—95 гг.—изъ „Свода свѣдѣній о поступленіи окладныхъ сборовъ“, издаваемого съ 1894 г. д-томъ окладныхъ сборовъ.

*Подушная подать* до 1887 г.—изъ „Ежегодниковъ“ М. Ф.

*Оброчная подать и лѣсной налогъ*, а съ 1887 *выкупные платежи* съ бывшихъ государственныхъ крестьянъ—до 1888 г. изъ „Ежегодниковъ“ М. Ф., а за 1888—94 г. изъ „Свода данныхъ о поступленіи окладныхъ сборовъ“, издаваемого съ 1894 года д-мъ окладныхъ сборовъ.

*Выкупные платежи съ удѣльныхъ крестьянъ* до 1882 г.—изъ „Ежегодника“ М. Ф., за 1882—77 гг. и за 1896—98 гг. изъ отчетовъ государственнаго контроля, а за 1888—95 гг. изъ „Свода“ д-та окладныхъ сборовъ.

*Выкупные платежи съ бывшихъ помѣщ. крестьянъ* до 1871 г.—изъ „Ежегодника“ М. Ф., а за остальное время—изъ отчетовъ государственнаго контроля. *Поуѣздныя таблицы по „Сводамъ“ д-та окладныхъ сборовъ.*

*Выкупная операція* до 1890 г. изъ „Ежегодниковъ“ М. Ф., за остальное время—изъ „Вѣстника“ М. Ф.

*Государственный поземельный налогъ*—общій окладъ изъ ежегодныхъ смѣтъ д-та окладныхъ сборовъ; государ. поземельный налогъ съ частныхъ землевладѣльцевъ и городовъ за 1882—1887 гг.—изъ „Ежегодниковъ“ М. Ф. за остальное время—по „Сводамъ“ д-та окладныхъ сборовъ и изъ отчетности казенной палаты.

*Помѣщачье поступленіе окладныхъ сборовъ* съ сельскаго населенія заимствовано изъ „Матеріаловъ по пересмотру узаконеній о взысканіи окладныхъ сборовъ“, изд. д-томъ окладныхъ сборовъ 1897 г.

**Земское хозяйство.** Данныя заимствованы до 1896 г. изъ „Сводовъ смѣтъ земскихъ доходовъ и расходовъ“, издаваемыхъ хозяйственнымъ департаментомъ министерства внутреннихъ дѣлъ; за 1896 г. изъ губернаторскаго „Обзора“, а за остальное время изъ подлинныхъ смѣтъ и раскладокъ уѣздныхъ и губернскихъ земствъ.

*Начальное народное образованіе* цифровый матеріалъ доставленъ Уфимскою губернскою управою, предпринявшею изслѣдованіе о начальныхъ школахъ и съ этою цѣлью выбравшею матеріалъ изъ архива Уфимской дирекціи народныхъ школъ.

*Земское страхованіе* заимствовано изъ отчетовъ Уфимской губ. земской управы по страховому дѣлу.

*Пожары.* Пожары по свѣдѣніямъ полиціи—изъ „Временниковъ“ Ц. С. К. сер. II вып. 5, 19 сер. III вып. 17 и времен. 1889 г. № 13, а за послѣднее время изъ губернаторскихъ „Обзоровъ“.

*Народное продовольствіе* за время 1867—91 гг.—изъ „Временника“ цен. статист. комитета 1895 г. № 39, далѣе изъ „Обзоровъ“ губернатора и отчетовъ управъ.

**Городское хозяйство**—изъ „отчетовъ о денежныхъ оборотахъ городскихъ кассъ“, ежегодно издаваемыхъ хозяйственнымъ департаментомъ министерства внутреннихъ дѣлъ; за 1896—98 гг. изъ губернаторскихъ „Обзоровъ“.

**Лѣсное хозяйство казны**—изъ годовыхъ отчетовъ лѣснаго д-та М. Г. И.

**Наличное населеніе и движеніе его** взято изъ статьи В. И. Покровскаго въ II томѣ книги—„Вліяніе урожаяевъ и хлѣбныхъ цѣнъ“ изданной подъ редакціей проф. Чупрова и Постникова, за время съ 1896 г.—изъ губернаторскихъ „Обзоровъ“.

**Насильственные смерти и несчастные случаи**—изъ „Временниковъ“ цен. статистич. комитета вып. 19 сер. II, № 35, 1894 г. и № 41—1895 г.; за время съ 1895 г.—изъ губернаторскихъ „Обзоровъ“.


**Грамотность населенія**—за 1874—83 гг. изъ „Временника“ цен. статист. комитета сер. III вып. XII; за 1884—87 гг.—изъ „Сборниковъ“ цен. статист. комитета; за періодъ 1888—99 гг. изъ подлинной не изданной отчетности и „Обзоровъ“ губернатора.


**Уголовная статистика**—изъ годовыхъ „Сводовъ статист. свѣдѣній по вѣдамъ уголовнымъ“, издаваем. министерствомъ юстиціи.

## ЗАМѢЧЕННЫЯ ОПЕЧАТКИ И НЕОБХОДИМЫЯ ПОЯСНЕНИЯ.


№ страницы.	№ графы.	Годъ.	Напечатано.	Слѣдуетъ.
18	102	1883	18150	187150
—	109	1878	57203 <sup>9/10</sup>	5721
21	153	1884	—	227642
—	154	1884	—	18044
22	169	1880	24265	242265
23	171	1893—99	—	Производства не было.
24	194	1893—96	—	Производства не было.
25	204	1881—1887	—	Производства не было.
—	204	1895—1899	—	Производства не было.
26	216	1874	231228	23122,8
—	217	1866	26569	2656,9
—	—	1867	28532	2853,2
—	—	1885	3658791	3658,8
—	218	1869	5099	509,9
—	—	1882	851870	851,9
—	221	1882	18151,8	18151800
—	222	1870	945,8	945800
27	224	1874	9784,1	9784100
—	—	1875	10403,9	10403900
—	—	1876	10037,0	10037000
—	—	1877	9202,9	9202900
—	226	1891	26463,8	26463800
—	—	1893	38509,4	38509400
—	228	1882	97110	9711
—	—	1883	209309	24553
31	314—316 (заголовокъ)		Колокольная	Колоколо-литейная.
32	332	1873	714826	114826
33	334 (заголовокъ)		Переведено билетовъ	Переведено билетами.
35	361	1893	276094	176094
—	365—369	1879—1880	—	Выкупныхъ сдѣлокъ не было.
—	—	1882—1883	—	
—	—	1891—1893	—	
—	—	1895—1899	—	
44	445	—	—	Съ 1884 года въ итогъ сборовъ „съ прочихъ недвижимыхъ имуществъ“ вносится сборъ по губернской раскладкѣ, не распределяемый по граф. 443 и 444; этотъ сборъ съ 1881 года до 1884 года присоединялся къ общему итогу всѣхъ сборовъ граф. 449:
64	706	1880	1367	1667
—	710	1892	10993	—10993
—	711	1877	2,07	1,94
—	715	1892	0,52	—0,52

Страница.	Строка.	Напечатано.	Слѣдуетъ.
141	11 снизу	1895—99	1895—98
142	20 сверху	1885—7	1895—7
144	5 снизу	9,5	59,50
—	16 "	1779	1879
—	17 "	1778	1878
147	1 "	1895—9	1895—7
156	13 "	1784	1782
—	17 "	въ мѣсяць	въ годъ.
157	6 сверху	Удвоены всѣ горныя подати.	Удвоены на 1 годъ всѣ горныя подати,
184	3 снизу	Средневскаго	Средневскаго.
186	7 снизу	1781	1881










## Изданія Уфимскаго Губернскаго Земства по статистикѣ.

	Цена съ пересылкой
<b>Сборникъ статистическихъ свѣдѣній по Уфимской губерніи.</b>	
Томъ I. Уфимскій уѣздъ.....	3 р. 25 к.
Приложеніе къ т. 1-му. Движеніе земельной собственности за 28-лѣтній періодъ (1869—1896).....	р. 50 к.
II. Стерлитамакскій уѣздъ.....	3 р. 25 к.
III. Мензелинскій.....	3 р. 25 к.
Приложеніе къ т. III. Данные подворн. переписи 1884 г. ....	1 р. 50 к.
IV. Белебеевскій уѣздъ.....	3 р. 25 к.
V. Бирскій.....	3 р. 25 к.
VI. Златоустовскій.....	2 р. 50 к.
VII. Сводъ статистическихъ данныхъ по губерніи:	
Часть I. Сводъ естественно-историческихъ и экономическихъ данныхъ (готовится къ печати).	
II. Списокъ земельныхъ владѣній въ губерніи (печатается).....	4 р. 50 к.
Тоже Уфимскій уѣздъ.....	р. 75 к.
Тоже Стерлитамакскій уѣздъ.....	р. 75 к.
Тоже Мензелинскій уѣздъ (печатается).	
Тоже Белебеевскій уѣздъ (печатается).	
Тоже Бирскій уѣздъ (печатается).	
Тоже Златоустовскій уѣздъ (печатается).	
III. Историко-статистическія таблицы.....	1 р. 50 к.
Томъ VIII. <b>Опредѣленіе доходности земельныхъ угодій:</b>	
Часть I. Пашня и усадьба.....	1 р. 50 к.
II. Сѣнокосъ и выгонъ.....	р. 75 к.
III. Лѣсъ (готовится къ печати).	
<b>Приложеніе къ I, II и VI томамъ.</b>	
Горные заводы, рудники и мѣсторожденія ископаемыхъ Уфимской губ....	1 р. 50 к.
<b>Обзоръ Уфимской губерніи въ сельско-хозяйственномъ отношеніи:</b>	
1895—1896 г.г. (въ одномъ томѣ).....	1 р. 25 к.
1897—1898 „ (зима—весна) выпускъ 1.....	1 р. — к.
1897—1898 „ (лѣто—осень) „ 2.....	1 р. 25 к.
1898—1899 „ (зима—весна) „ 1.....	1 р. — к.
1898—1899 „ (лѣто—осень) „ 2.....	1 р. — к.
1899—1900 „ (зима—весна) „ 1.....	1 р. 25 к.
1899—1900 „ (лѣто—осень) „ 2 (готовится къ печати).....	1 р. 25 к.
Крестьянское скотоводство въ Уфимской губерніи.....	1 р. — к.
<b>Географическая карта Уфимской губ. въ 10 вв. масштабѣ (готовится къ печати).</b>	

—♦—

СКЛАДЪ ИЗДАНИЙ

Въ Уфимской Губернской Земской Управѣ.







*Alvina*  
Boston, Inc., Inc.  
311 Summer Street  
Boston 10, Mass.